

2017년~2021년   
중기 지방 재정 계획



# 목 차

## 제1장 중기지방재정계획 개요

I. 제도의 의의 .....	5
II. 계획수립 체계 .....	6

## 제2장 중기 재정운용 여건과 전망

I. 일반현황 .....	9
II. 경제·사회 여건과 전망 .....	13
III. 중기 세입·세출 여건과 전망 .....	15

## 제3장 재정운용 목표 및 운용 방향

I. 중기재정운용 기본방향 .....	19
II. 중기재정운용 목표 .....	20
III. 예산운용 방향 .....	22
IV. 기금운용 방향 .....	23

## 제4장 중기재정계획 총괄

I. 세입·세출계획 .....	27
II. 회계별 계획 .....	29
III. 분야별 계획 .....	41
IV. 채무 전망 및 관리계획 .....	44
V. 통합재정수지 전망과 관리방안 .....	45
VI. 투자심사와 지방채 발행 대상사업 .....	46
VII. 의무지출과 재량지출 .....	47
VIII. 지역통합재정통계 .....	48

## 제5장 분야별 정책방향 및 투자계획

I. 분야별 자원배분 총괄 .....	51
II. 분야별 자원배분 내역 .....	52
1. 일반행정 .....	52
2. 공공질서 및 안전 .....	55
3. 교 육 .....	57
4. 문화 및 관광 .....	58
5. 환경보호 .....	60
6. 사회복지 .....	62
7. 보 건 .....	64
8. 농림해양수산 .....	66
9. 산업·중소기업 .....	69
10. 수송 및 교통 .....	71
11. 국토 및 지역개발 .....	73

### <참고자료>

【1】 신규사업 목록 .....	75
【2】 세부사업계획서 .....	105

# 제1장

# 중기지방재정계획 개요

I. 제도의 의의

II. 계획수립 체계



## 1. 개념

- 지방자치단체의 발전 계획과 수요를 중·장기적으로 전망하여 반영한 다년도 예산으로서, 효율적인 자원배분을 통한 계획적인 지방재정 운용을 위해 수립하는 5년간의 연동화 계획

## 2. 제도 필요성

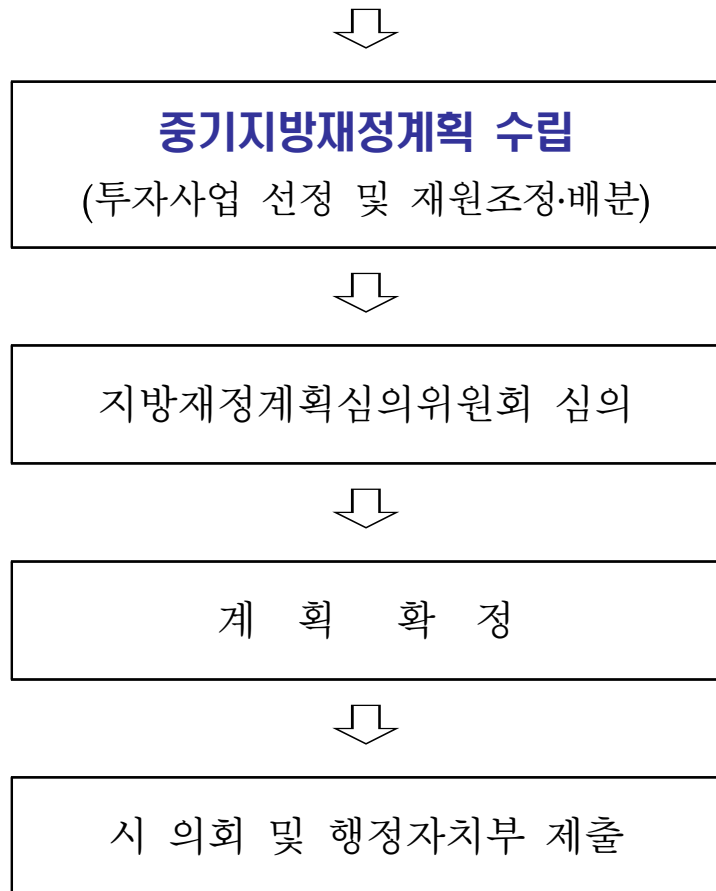
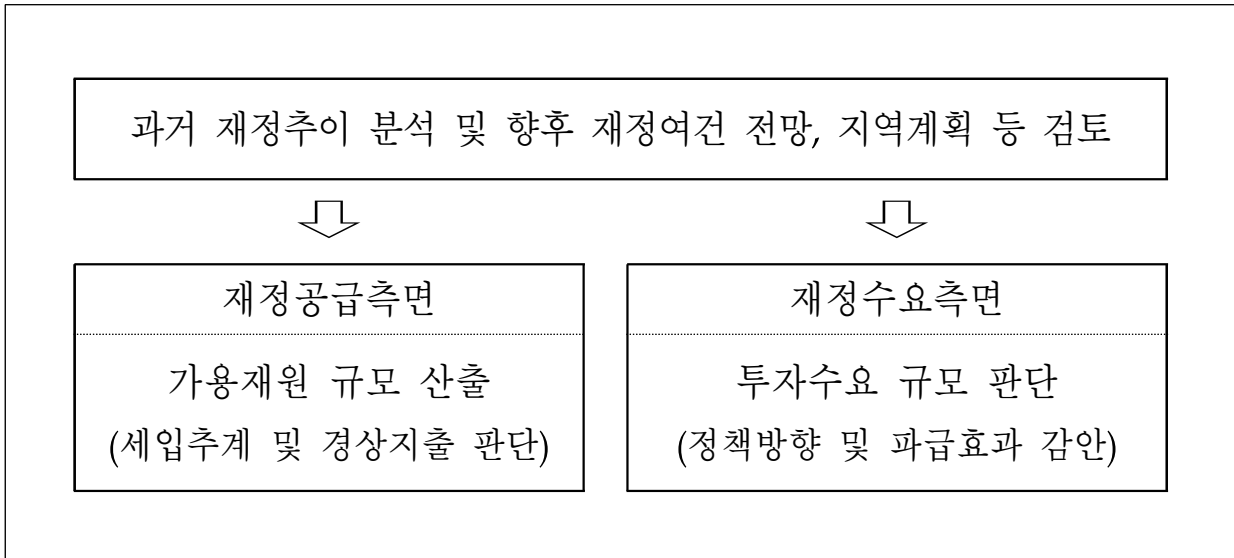
- 중·장기적 시계에서 5개년 계획을 수립하고, 경제·사회적 여건 변화를 반영한 연동화 계획으로 운영
  - 지방정부의 비전과 정책우선순위를 반영하여 발전계획을 수립하고 지방재정의 예측가능성을 제고
  - 개별사업 검토 중심의 단년도 예산편성 과정에서 놓치기 쉬운 전략적 자원배분 기능을 강화
- 국가재정운용계획에서 제시하는 중·장기 중점재원 투자방향 및 주요사업계획을 반영하여 국가와 지방의 재정적 연계성을 확보
  - 중앙부처는 지역정책의 준거를 제시하고, 지방자치단체는 재정 운용의 기본틀로 활용

## 3. 근거규정

제33조(중기지방재정계획의 수립 등) ① 지방자치단체의 장은 지방재정을 계획성 있게 운용하기 위하여 매년 다음 회계연도부터 5회계연도 이상의 기간에 대한 중기지방재정계획을 수립하여 예산안과 함께 지방의회에 제출하고, 회계연도 개시 30일 전까지 행정자치부장관에게 제출하여야 한다. <개정>

II

재정계획 수립체계





## **제2장** 중기재정운용 여건과 전망

- I. 일반현황
- II. 경제·사회 여건과 전망
- III. 중기 세입·세출 여건과 전망



## 1. 지역 현황

□ 인 구 : 60,079세대 152,132명(2016. 9. 30. 기준)

구 분	2011	2012	2013	2014	2015	2016
세 대	56,442	57,026	57,707	58,452	59,072	60,079
인 구	150,725	150,837	151,621	153,264	153,364	152,132
증가인구 (증가율)	5,213 (3.58)	112 (0.07)	784 (0.52)	1,643 (1.08)	100 (0.1)	△1,232 (△2.08)
세 대 당 평균인구	2.7	2.6	2.6	2.6	2.6	2.6

□ 면 적 : 460.06km<sup>2</sup>

○ 읍면동별

구 분	읍	면	동	비 고
면 적 (비율)	54.82 (11.9%)	328.45 (71.6%)	76.79 (16.5%)	

○ 주요 지목별

- 대 지 12.4km<sup>2</sup>      - 전            18.9km<sup>2</sup>      - 답            49.8km<sup>2</sup>  
- 임 야 301.1km<sup>2</sup>      - 공장용지 20.5km<sup>2</sup>      - 기타            57.3km<sup>2</sup>

□ 행정구역 : 1 읍 6면 5개 동

구 분	행 정 구 역			비 고
	이 · 통	반	인구수	
계	323	1,212	152,132	(2016.9.30.기준)
광 양 읍	68	324	49,158	
봉 강 면	18	23	2,103	
옥 룡 면	26	36	3,066	
옥 곡 면	19	35	3,225	
진 상 면	22	38	3,125	
진 월 면	31	40	3,224	
다 압 면	19	21	1,819	
골 약 동	17	26	2,092	
중 마 동	54	278	55,619	
광 영 동	21	98	12,818	
태 인 동	10	22	2,174	
금 호 동	18	271	13,709	

□ 도시기반시설 (2016 시정 주요 통계)

- 주택보급율            112.98%
- 상수도보급율        94.8%
- 도로포장율            51.5%
- 하수도보급율        92.1%
- 자동차등록대수      78,235대

※ 광양시의 아루 (자료: 2016 시정 주요 통계)

- 출 생 ----- 4명
- 사 망 ----- 2명
- 전 입 ----- 41명
- 전 출 ----- 43명
- 혼 인 ----- 2명
- 이 혼 ----- 1명
- 쓰레기 발생 ----- 114톤
- 하수처리 ----- 42,675m<sup>3</sup>

## 2. 재정규모 현황

□ 2016년 예산규모 : 7,505억원(2016년 제2회 추경 기준)

○ 일반회계 : 5,591억원    ○ 특별회계 : 1,914억원

□ 기금운용 : 7개 기금, 16,323백만원(2016. 9. 30. 기준)

(단위 : 백만원, %)

기 금 명	조성액	구성비	기 금 명	조성액	구성비
계	16,323	100			
노인복지기금	916	5.65	환경보전기금	1,409	8.23
재난관리기금	4,816	28.91	폐기물처리시설 설치주변지역 주민지원기금	3	0.01
양성평등기금	1,091	6.52	통합관리기금	7,819	49.18
식품진흥기금	269	1.50			

□ 지방채무

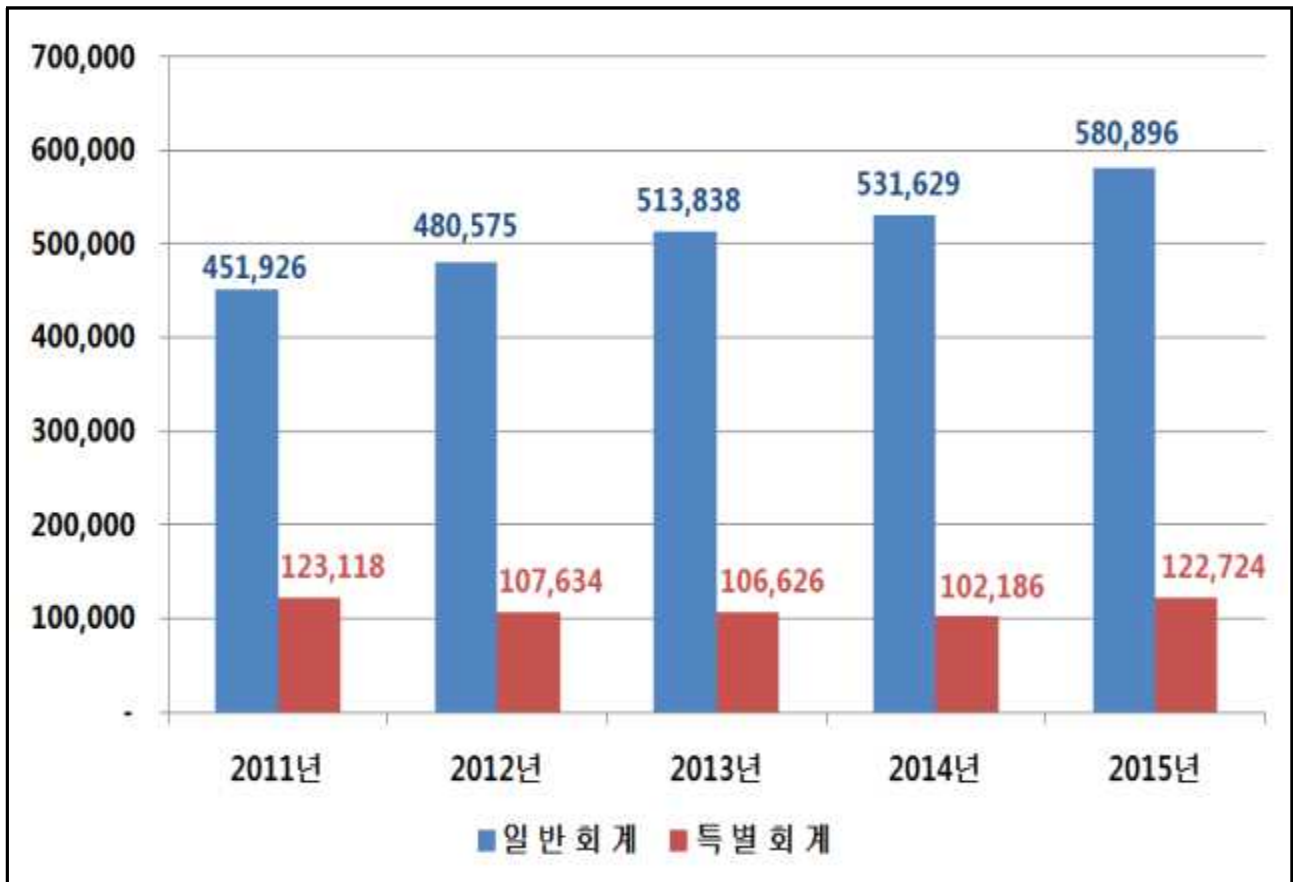
(단위 : 백만원)

2012	2013	2014	2015	2016. 9.
24,046	20,757	9,091	8,536	13,301

□ 회계별 규모

(단위 : 백만원)

구 분	총 규모	일 반 회 계		특 별 회 계	
		금 액	비율(%)	금 액	비율(%)
계	2,935,081	2,383,353	81.2%	551,728	18.8%
2011년	575,044	451,926	78.6%	123,118	21.4%
2012년	588,209	480,575	81.7%	107,634	18.3%
2013년	620,464	513,838	82.8%	106,626	17.2%
2014년	633,815	531,629	83.9%	102,186	16.1%
2015년	703,620	580,896	82.5%	122,724	17.5%



## 1. 세계경제

- 미국 등을 중심으로 선진국의 완만한 성장 흐름의 지속에 따라, EU의 미약한 회복세에도 선진국은 2%대 성장을 지속할 전망이나 영국의 EU 탈퇴에 따른 성장률 일부 저하 예상
  - 신흥국 경제도 개선세가 전망되나, 중국의 성장 둔화에 따라 성장 속도는 과거보다 완만해질 것으로 예상
- 세계경제 여건이 매우 취약한 상황에서 영국의 EU 탈퇴로 인해 금융시장 충격과 교역감소 등으로 세계경제의 회복세 더욱 약화 우려
  - 미국 등 선진국의 통화정책 기조 전환, 유가하락에 따른 산유국 경제 불안 등은 또 다른 잠재적 위험요인

### 〈 세계경제 성장률 전망, IMF, ' 15.1월〉

(단위 : %)

구분	'15년	'16년	'17년	'18년
세계	3.1	3.1	3.4	3.6
- 선진국	2.3	1.8	1.8	2.2
- 신흥국	4.3	4.1	4.6	4.7

'16.7월 주요 경제지표(기획재정부)

## 2. 국내경제전망

- 국내경제는 내수가 건설투자를 중심으로 완만하게 증가하겠으나, 수출부진이 지속되면서 2016년 2.7%, 2017년에 3.0%의 성장률을 기록할 전망(IMF)
  - 다만, 최근 영국의 EU 탈퇴, 테러 등 대외 경제여건의 불확실성 등은 안정적 경제성장의 위험 요인으로 작용
- 세입여건은 비과세·감면 정비, 세원투명성 제고 등 세입기반 확보 노력으로 다소 개선될 전망
  - 경기여건 등에 따라 불확실성은 지속
- 세출여건은 인구구조 변화에 따른 복지 및 미래 대비 지출이 증가하고, 우리 경제의 체질개선과 도약을 위한 투자 요구도 증대
  - 신성장동력 창출 지원 및 재난 등 대비 주민안전 인프라 구축을 위한 투자 확대 및 지역개발 등 경제 활성화를 위한 지출 수요는 지속 증가 예상
- 수지·채무 측면에서는 국가채무 비율이 GDP 대비 40% 수준에 이르는 등 재정건전성 관리 필요성 제기
  - 불확실한 세입여건 하에 복지·의무지출과 미래 대비 수요가 급격히 늘어나면서 국가채무가 증가할 가능성
  - 재정이 경제의 최종안전판 역할을 하기 위해서는 지속적인 재정 건전화 노력 필요



## 1. 세입전망

## □ 지방세 수입

- (재산세) 개별공시지가 상승, (지방소득세) 독립세 전환에 따른 세액 공제 감면 배제 등으로 소폭 증가 예상
- (재산세) 주민세 인상 및 전입 인구 증가, (담배소비세) 담배소비량 증가 등으로 세입 증가 예상

## □ 세외수입

- 광영의암지구 및 와우지구 체비지 매각 수입 대폭 증가 예상

## □ 교부세

- 지방교부세에 직접적인 영향을 미치는 내국세의 증가 및 도비 징수 실적 호조로 조정교부금 증가 예상

## □ 국·도비 보조금

- 기초연금 등 복지예산 및 재해예방 관련 국도비보조사업 증가,
- 생태하천복원, 희망도서관 건립 등 지특 사업 확대

## □ 순세계 잉여금

- 전년 수준으로 예상

## 2. 세출전망

### □ 복지지출 증가 및 국고보조율 인하 등으로 재정부담 가중

- '14년 기초연금 도입 및 장애인연금 확대, '15년 기초생보 맞춤형 급여 개편 등 복지제도 변경으로 인해 지방비 부담 증가
- 정부대책으로 복지인력을 증원하였으나, 국가는 채용시기부터 3년간만 인건비 일부 보조

### □ 민선 6기 공약사업 추진 및 시장과의 대화 요구사항 반영

- 공약사업 및 시장과의 대화 요구사항 중·장기 실행계획 수립 단계별 추진

### □ 『양육하기 좋은 도시 만들기』 사업 추진

- 아이 양육하기 좋은 도시 관련 시책 사업 추진
- 임신·출산 장려, 질병예방, 급식지원 등
- 보육 및 교육환경개선, 장학사업 등
- 도시 양육환경 및 정주여건 확충 등

### □ 지역경제 활성화 관련 지출 수요 증가

- 새로운 성장 동력 창출을 위한 산업용지 적기 개발 및 분양 추진
- 소상공인·중소기업, 농축수산 부문의 경쟁력 강화 지원
- 도시재생사업 추진 및 전남도립미술관 유치 관련 예산 지원으로 사람이 찾는 도시 인프라 구축

### □ 일자리 창출 확대

- 지역자원을 활용한 마을기업 등 지역공동체 단위 창업 지원을 확대하여 지속가능한 안정적인 일자리 창출
- 어르신·여성 등 취약계층 일자리, 사회서비스 일자리 등 지원 확대

# **제3장** 재정운용 목표 및 자원배분 방향

- I. 중기재정운용 기본방향
- II. 중기재정운용 목표
- III. 예산 운용방향
- IV. 기금 운용방향



## 비전

희망찬 도약 새로운 광명



## 6大 역점시책

1. 기업하기 좋은 경제도시
2. 모든 시민이 함께 누리는 교육·복지도시
3. 누구나 찾고 싶은 매력 있는 문화·관광도시
4. 환경친화적 안전한 녹색생태도시
5. 경쟁력을 갖춘 풍요로운 농어촌 건설
6. 시민이 화합하고 참여하는 선진자치도시

## II

## 중기재정운용 목표

### □ 지방재정 투명성 및 책임성 확보

- 지방예산의 계획적·효율적 운영을 위한 중기지방재정계획 수립 내실화
- 주요 투자사업에 대한 지방재정 투자심사 강화
- 정부 3.0 취지에 맞춰 지방재정 정보 공개 대폭 확대
- 재정 인센티브·패널티제도 확대 및 운영현황 공개
- 자율과 책임을 담보한 지방자치단체 자율적 내부통제 제도 기반 마련

### □ 건전한 지방재정 운용

- 세출구조조정 지속 추진
  - 기존 사업은 시급성 등을 고려하여 원점(zero-base)에서 재검토하고, 신규 사업은 기획 단계부터 타당성을 철저히 검증
  - 선심·전시성예산 편성 금지 및 유사·중복사업 통·폐합
  - 청사 기준면적 준수, 리모델링 권장 등 청사 과대화 및 신축 억제
- 소규모 기금은 통폐합, 지출관리도 예산수준으로 강화
- 지방공기업, 출자·출연기관 관리 강화

### □ 지방채무 관리강화

- 채무 과다 단체 및 한도액 초과 발행 단체는 5개년 채무관리계획 수립·추진하고, 채무관리계획에 대해서는 주민에게 공개
- 향후 지방재정부담으로 전환될 수 있는 보증채무(예산외 부담행위 포함) 등 우발채무에 대한 관리계획 수립

## □ 일자리 창출 및 주민소득 증대 등

- 일자리 창출 확대와 기초노령연금 등 기본적인 복지 투자 확대
  - 지역자원을 활용한 마을기업 등 지역공동체 단위 창업 지원을 확대 하여 지속가능한 안정적인 일자리 창출
  - 노인·여성 등 취약계층 일자리, 사회서비스 일자리 등 지원 확대
- 유통구조 개혁, 농어업의 신성장 동력화를 통한 소득증대 도모

## □ 취약계층 안전사고 예방 등 안전관리 기능 강화

- 어린이 등 취약계층 안전사고 예방 및 안전의식 제고
  - 어린이, 여성, 노인 등 취약계층의 안전사고 예방과 기후변화 및 재난·재해 등에 선제적으로 대응
  - 지역 안전문화운동추진협의회 운영, 안전문화 캠페인, 안전기준 준수를 위한 교육 활성화 등 안전의식 제고
- 위험지역 시설개선 및 민간단체 협력 증진 강화
  - 교통사고, 산업사고, 어린이 안전사고 등 위험지역 시설개선
  - 재난안전 관련 민간단체와 협력 증진 강화

## □ 중소기업 육성 지원 및 지역경제 활성화 등

- 청년창업과 중소기업 경쟁력 강화
- 지역경제 활성화를 위한 시책 발굴 등 재정지원을 강화

## □ 세입확충 노력 강화

- 지방세·세외수입의 징수관리 강화를 통한 세수 확충
  - 체납징수 강화를 위해 재산압류 등 강제처분, 관허사업 제한
- 일몰제 엄격 적용으로 비과세·감면 축소

## □ 주민의견 수렴 확대, 재정운영 책임성 확보

- 주민참여예산제 조례개정, 예산설명(토론)회 개최, 주요시책 공청회, 예산낭비 신고센터 등을 활성화하여 예산 편성·집행 과정의 투명성을 제고
- 중장기적 시계에서 합리적인 타당성 검토를 거친 재정계획과 투자심사 등 사전절차 이행으로 계획적인 재정운용

## □ 자율적인 건전재정 운영 기조 유지

- 선심, 전시성 예산편성 억제, 유사 중복사업 통폐합 등 예산 절감
- 행사, 축제 예산은 철저한 사전 심사 후 편성
- 민간이전경비는 한도액 기준 설정 후 한도 내 예산편성과 보조사업 성과관리카드 도입 및 일몰제 추진
- 계속사업은 완공위주로 투자하고, 신규사업은 타당성 검토 및 재원 조달 계획 수립 후 추진
- 행정운영경비, 재무활동 등 경상적 경비는 최소한으로 편성

## □ 살기 좋은 도시 미래대비 투자 강화

- 공약사업, 역점시책, 서민생활보호 중점 편성
- 기업유치, 중소기업육성, 미래성장 동력산업 적극 지원
- 교육분야, 환경분야, 농업경쟁력 강화 지원
- 재난대비, 식품위생, 교통 등 안전관련 예산 지원
- 혁신도시, 역세권개발, 산업단지조성 등 도시발전 기반조성 지원



## IV

# 기금 운용 방향

### □ 운용방침

- 기금운용의 전문성 및 지방재정의 효율성 증진
- 기금관리의 투명성 제고
- 여유자금의 통합관리로 지역 SOC사업 등 사회기반시설 투자재원 활용

### □ 기금현황

기 금 명	설치년도	설 치 목 적	소관부서	비 고
계 ( 7 개 기 금 )				
통 합 관 리 기 금	2009	각 기금의 여유자금을 효율적으로 활용	기획예산담당관	
노 인 복 지 기 금	1993	노인복지증진	사 회 복 지 과	
양 성 평 등 기 금	2004	양성평등 실현과 여성의 복리, 권익증진 지원	사 회 복 지 과	
환 경 보 전 기 금	2002	환경보전 및 지역환경 개선	환 경 과	
폐기물처리시설주변 영향지역주민지원기금	2003	주변지역 주민의 복지 증진	환 경 과	
재 난 관 리 기 금	2005	재난취약시설 안전대책 추진	안 전 총 괄 과	
식 품 진 흥 기 금	2000	식품위생수준향상 및 국민보건증진기여	보 건 위 생 과	



## **제4장**

# **중기재정계획 총괄**

**I. 세입·세출계획**

**III. 회계별 계획**

**IV. 분야별 계획**

**II. 채무 전망 및 관리계획**

**V. 통합재정수지 전망과 관리방안**

**VI. 투자심사와 지방채 발행 대상사업**

**VII. 의무지출과 재량지출**

**VIII. 지역통합재정통계**



## 1. 세입 계획

□ 과거 5개년간의 세입 분석결과에 의한 계획기간(2017~2021년)중의 총 세입규모는 4조 4,431억원으로서,

- 지방세 및 세외수입 등 자체수입이 1조 6,414억원(37.1%)
- 지방교부세, 재정보전금, 국고보조금 등 정부간이전수입이 2조 1,324억원(48.1%)
- 기타(잉여금, 전년도이월금, 기타회계전입금 등)가 6,552억원(14.8%)임.

(단위 : 백만원)

구 분	계	2017	2018	2019	2020	2021	구성비
합 계	4,430,089	806,557	985,082	1,015,312	804,341	818,796	0.4
지 방 세	724,960	133,385	139,369	147,408	150,552	154,246	16.4
세외수입	916,471	149,356	266,073	261,634	127,710	111,698	20.7
지방교부세	986,268	182,813	199,906	203,331	193,646	206,573	22.3
조정교부금	84,835	16,200	16,340	16,740	17,500	18,055	1.9
보조금	1,061,327	201,072	206,599	212,801	215,263	225,595	24.0
지방채	1,000	0	0	1,000	0	0	0
보전수입 및 내부거래	655,227	123,732	156,795	172,399	99,672	102,629	14.8

## 2. 세출 계획

□ 5개년간의 총 세출규모는 4조 4,431억원으로서,

- 대규모 산단개발 및 복지수요 증가 등으로 국토 및 지역개발분야 32.2%, 사회복지분야 16.0%, 환경보호분야 11.5%를 차지하며,
- 재무활동, 인력운영비 등 행정운영경비는 9.9%를 차지함.

(단위 : 백만원)

구 분	합계	2017	2018	2019	2020	2021	구성비
합 계	4,430,089	806,557	985,082	1,015,312	804,341	818,796	100
일반공공행정	158,111	30,374	32,032	32,270	31,251	32,183	3.6
공공질서및안전	112,870	18,840	22,688	20,981	25,817	24,542	2.5
교 육	50,962	8,666	14,298	11,713	7,987	8,298	1.2
문 화 및 관 광	226,941	44,721	45,068	45,584	45,411	46,157	5.1
환 경 보 호	510,102	93,351	96,337	99,755	107,050	113,609	11.5
사 회 복 지	709,285	133,689	141,478	141,755	145,338	148,026	16.0
보 건	76,369	14,391	15,345	15,042	15,546	16,046	1.7
농림해양수산	339,094	64,952	71,086	69,347	67,181	66,528	7.7
산업·중소기업	37,375	6,464	7,519	7,594	7,745	8,053	0.8
수 송 및 교 통	317,682	57,095	60,111	66,595	64,421	69,459	7.2
국토및지역개발	1,426,171	247,514	389,869	411,720	190,367	186,702	32.2
예 비 비	27,224	4,666	5,189	5,630	5,922	5,817	0.6
행정운영경비(기타)	437,322	81,833	84,423	87,327	90,335	93,404	9.9

II

회계별 계획

1. 중기 세입전망

□ 총괄

(단위 : 백만원, %)

구분	중기 재정 계획					합계	비중	연평균 신장률	비고
	2017	2018	2019	2020	2021				
합계	806,557	985,082	1,015,312	804,341	818,796	4,430,089	100	0.4	
자체재원	282,741	405,442	409,042	278,263	265,944	1,641,431	37.1	-1.5	
지방세	133,385	139,369	147,408	150,552	154,246	724,960	16.4	3.7	
세외수입	149,356	266,073	261,634	127,710	111,698	916,471	20.7	-7	
경상적	132,695	248,062	242,975	108,182	92,332	824,245	18.6	-8.7	
임시적	16,661	18,012	18,660	19,528	19,366	92,226	2.1	3.8	
이전재원	400,085	422,844	432,872	426,407	450,223	2,132,431	48.1	3	
지방교부세	182,813	199,906	203,331	193,646	206,573	986,268	22.3	3.1	
보통	176,313	193,226	196,465	186,590	199,422	952,017	21.5	3.1	
특별	5,000	5,150	5,305	5,464	5,528	26,446	0.6	2.5	
부동산	1,500	1,530	1,561	1,592	1,624	7,806	0.2	2	
조정교부금 등	16,200	16,340	16,740	17,500	18,055	84,835	1.9	2.7	
국고보조금	130,122	133,781	137,551	137,438	141,447	680,339	15.4	2.1	
지특보조금	28,020	28,839	29,682	30,550	33,466	150,556	3.4	4.5	
기금	7,259	7,475	7,700	7,893	8,125	38,451	0.9	2.9	
도비보조금	35,671	36,504	37,868	39,382	42,557	191,981	4.3	4.5	
지방채	0	0	1,000	0	0	1,000	0	0	
보전수입 및 내부거래	123,732	156,795	172,399	99,672	102,629	655,227	14.8	-4.6	

## □ 지방세 수입 전망

(단위 : 백만원, %)

구 분	중 기 재 정 계 획					합 계	비 중	연평균 신장률	비고 *
	2017	2018	2019	2020	2021				
합 계	133,385	139,369	147,408	150,552	154,246	724,960	100	3.7	
보 통 세	131,385	137,309	145,286	148,367	151,995	714,342	98.5	3.7	
취 득 세	0	0	0	0	0	0	0	0	
등록면허세	0	0	0	0	0	0	0	0	
주민세	10,000	11,330	11,670	12,020	12,381	57,403	7.9	5.5	
재산세	22,680	23,814	24,243	26,505	26,830	124,072	17.1	4.3	
자동차세	36,155	38,012	41,963	42,011	42,862	201,002	27.7	4.3	
레저세	0	0	0	0	0	0	0	0	
담배소비세	13,000	13,125	13,781	13,470	14,194	67,570	9.3	2.2	
지방소비세	0	0	0	0	0	0	0	0	
지방소득세	49,550	51,028	53,629	54,360	55,728	264,295	36.5	3	
목 적 세	0	0	0	0	0	0	0	0	
지역자원시설세	0	0	0	0	0	0	0	0	
지방교육세	0	0	0	0	0	0	0	0	
지난도 수입	2,000	2,060	2,122	2,185	2,251	10,618	1.5	3	



## □ 세외수입 전망

(단위 : 백만원, %)

구 분	중 기 재 정 계 획					합 계	비 중	연평균 신장률	비고 *
	2017	2018	2019	2020	2021				
합 계	149,356	266,073	261,634	127,710	111,698	916,471	100	-7	
경상적 세외수입	132,695	248,062	242,975	108,182	92,332	824,245	89.9	-8.7	
재산임대수입	2,479	2,820	3,104	1,522	1,640	11,564	1.3	-9.8	
사용료수입	33,402	33,379	33,843	32,664	36,901	170,190	18.6	2.5	
수수료수입	3,873	4,029	4,236	4,431	4,680	21,249	2.3	4.8	
사업수입	88,278	202,953	196,695	64,492	43,883	596,301	65.1	-16	
징수교부금	1,843	1,935	2,032	2,133	2,197	10,140	1.1	4.5	
이자수입	2,820	2,947	3,064	2,941	3,031	14,803	1.6	1.8	
임시적 세외수입	16,661	18,012	18,660	19,528	19,366	92,226	10.1	3.8	
재산매각수입	580	597	615	633	652	3,077	0.3	3	
부 담 금	8,558	9,517	9,860	6,306	6,551	40,791	4.5	-6.5	
과징금 및 과태료	1,089	1,133	1,180	1,228	1,263	5,893	0.6	3.8	
기타 수입	4,605	4,829	5,065	5,310	4,850	24,658	2.7	1.3	
지난년도수입	1,830	1,935	1,941	6,050	6,050	17,807	1.9	34.8	

□ 보전수입 및 내부거래 전망

(단위 : 백만원, %)

구 분	중 기 재 정 계 획					합 계	비 중	연평균 신장률	비고
	2017	2018	2019	2020	2021				
합 계	123,732	156,795	172,399	99,672	102,629	655,227	100	-4.6	
잉여금	61,435	92,387	105,446	46,033	47,373	352,674	53.8	-6.3	
이월금	2,261	2,281	2,302	2,312	2,312	11,467	1.8	0.5	
융자금원금수입	149	153	157	161	166	786	0.1	2.7	
예치금회수	17,057	17,579	18,119	18,676	18,676	90,107	13.8	2.3	
전입금	42,829	44,394	46,376	32,490	34,103	200,192	30.6	-5.5	

## 2. 중기 자원배분 전망

### □ 회계별 자원 배분 계획

(단위 : 백만원, %)

구 분		중 기 재 정 계 획					합 계	비중	연평균 신장률
		2017	2018	2019	2020	2021			
합 계		806,557	985,082	1,015,312	804,341	818,796	4,430,089	100	0.4
일 반 회 계		568,133	598,336	617,002	613,460	641,373	3,038,304	68.6	3.1
특 별 회 계		219,523	367,281	378,264	170,232	156,722	1,292,022	29.2	-8.1
공 기 업	소 계	114,257	149,120	166,022	158,120	144,205	731,725	16.5	6
	공 영 개 발	44,529	78,438	91,985	79,290	60,176	354,418	8	7.8
	상 수 도	20,522	19,273	20,538	21,987	22,287	104,606	2.4	2.1
	하 수 도	49,207	51,410	53,499	56,843	61,741	272,700	6.2	5.8
기 타 특 별 회 계	소 계	105,266	218,161	212,242	12,112	12,517	560,298	12.6	-41.3
	수질개선	944	979	1,015	1,022	1,061	5,020	0.1	3
	댐주변지역 지원사업	296	308	320	333	346	1,602	0	4
	발전소주변지역 지원사업	628	638	650	653	660	3,229	0.1	1.3
	의료급여기금	1,644	1,709	1,776	1,844	1,899	8,872	0.2	3.7
	기초생활보장 수급자생활안정 기금	1,061	1,104	1,148	1,194	1,241	5,748	0.1	4
	저소득주민자녀 장학기금	753	783	815	847	881	4,079	0.1	4
	장기미집행도시 계획시설대지보상	0	0	0	0	0	0	0	0
	주택사업	160	163	166	170	173	833	0	2
	광양향동측배후 단지개발사업	56	57	58	59	60	290	0	1.9
	명당임대산업 단지조성사업	20,441	50,470	62,500	0	0	133,411	3	-100
	명당3지구 산업 단지 조성사업	31,000	60,200	50,000	0	0	141,200	3.2	-100

구 분		중 기 재 정 계 획					합 계	비중	연평균 신장률
		2017	2018	2019	2020	2021			
	와우지구 도시개발사업	20,500	49,675	45,000	0	0	115,175	2.6	-100
	광영의암지구 도시개발사업	22,386	46,488	43,000	0	0	111,874	2.5	-100
	택지조성	277	288	299	311	320	1,495	0	3.7
	토지구획정리사업	356	370	395	401	413	1,935	0	3.7
	주민소득지원기금	1,264	1,289	1,315	1,341	1,368	6,578	0.1	2
	폐기물처리시설 설치	3,500	3,640	3,786	3,937	4,095	18,957	0.4	4
	소 계	18,901	19,464	20,047	20,649	20,701	99,762	2.3	2.3
기  금	폐기물처리시설 설치주변지역주민 지원기금	261	261	261	262	262	1,307	0	0
	통합관리기금	8,475	8,645	8,818	8,994	9,001	43,933	1	1.5
	환경보전기금	1,526	1,587	1,650	1,716	1,719	8,199	0.2	3
	노인복지기금	981	1,020	1,060	1,102	1,103	5,266	0.1	3
	양성평등기금	1,166	1,213	1,261	1,312	1,312	6,264	0.1	3
	재난관리기금	6,211	6,447	6,693	6,947	6,987	33,285	0.8	3
	식품진흥기금	280	292	303	316	317	1,508	0	3.1

### 3. 재정 계획

#### □ 총괄

(단위 : 백만원, %)

구분	중기 재정 계획					합계	비중	연평균 신장률	비고
	2017	2018	2019	2020	2021				
① 세입	806,557	985,082	1,014,312	804,341	818,796	4,429,089	100	0.4	
지방세	133,385	139,369	147,408	150,552	154,246	724,960	16	3.7	
세외수입	149,356	266,073	261,634	127,710	111,698	916,471	21	-7	
경상적세외수입	132,695	248,062	242,975	108,182	92,332	824,245	19	-8.7	
임시적세외수입	16,661	18,012	18,660	19,528	19,366	92,226	2	3.8	
이전재원	400,085	422,844	432,872	426,407	450,223	2,132,431	48	3	
보통교부세	176,313	193,226	196,465	186,590	199,422	952,017	21	3.1	
특별교부세	5,000	5,150	5,305	5,464	5,528	26,446	1	2.5	
부동산교부세	1,500	1,530	1,561	1,592	1,624	7,806	0	2	
조정교부금등	16,200	16,340	16,740	17,500	18,055	84,835	2	2.7	
국고보조금	130,122	133,781	137,551	137,438	141,447	680,339	15	2.1	
지특보조금	28,020	28,839	29,682	30,550	33,466	150,556	3	4.5	
기금	7,259	7,475	7,700	7,893	8,125	38,451	1	2.9	
도비보조금	35,671	36,504	37,868	39,382	42,557	191,981	4	4.5	
보전수입 및 내부거래	123,732	156,795	172,399	99,672	102,629	655,227	15	-4.6	
② 경상지출	150,991	160,433	170,756	162,211	170,164	814,556	100	3	
행정운영경비	81,807	84,396	87,300	90,309	93,378	437,191	54	3.4	
인력운영비	71,519	73,878	76,547	79,314	82,185	383,443	47	3.5	
기본경비	10,289	10,518	10,753	10,994	11,193	53,748	7	2.1	
재무활동	64,699	71,157	78,148	66,316	70,969	351,289	43	2.3	
내부거래지출	55,999	62,267	68,957	56,835	61,338	305,397	37	2.3	
보전지출	8,700	8,890	9,190	9,481	9,631	45,892	6	2.6	
예비비	4,485	4,879	5,308	5,587	5,817	26,076	3	6.7	
③ 투자가용재원(①-②)	655,566	824,649	843,556	642,130	648,632	3,614,533	0	-0.3	
④ 사업수요	655,566	824,649	844,556	642,130	648,632	3,615,533	0	-0.3	
⑤ 부족재원(④-③)	0	0	1,000	0	0	1,000	0	0	
지방채	0	0	1,000	0	0	1,000	0	0	
(채무부담행위)	0	0	0	0	0	0	0	0	
(민자 등)	2,125	7,217	7,314	14,865	14,971	46,493	0	62.9	
(기타)	3,103	3,217	3,270	3,394	3,523	16,507	0	3.2	
재정규모(①+⑤)	806,557	985,082	1,015,312	804,341	818,796	4,430,089	0	0.4	

□ 일반회계

(단위 : 백만원, %)

구 분	중 기 재 정 계 획					합 계	비 중	연평균 신장률	비고
	2017	2018	2019	2020	2021				
① 세 입	568,133	598,336	616,002	613,460	641,373	3,037,304	100	3.1	
지 방 세	133,385	139,369	147,408	150,552	154,246	724,960	24	3.7	
세 외 수 입	18,477	19,274	20,196	21,249	21,976	101,172	3	4.4	
경상적세외수입	11,567	12,072	12,689	13,423	13,989	63,739	2	4.9	
임시적세외수입	6,911	7,202	7,507	7,826	7,987	37,433	1	3.7	
이 전 재 원	379,587	402,002	409,670	401,874	424,288	2,017,421	66	2.8	
보통교부세	176,313	193,226	196,465	186,590	199,422	952,017	31	3.1	
특별교부세	5,000	5,150	5,305	5,464	5,528	26,446	1	2.5	
부동산교부세	1,500	1,530	1,561	1,592	1,624	7,806	0	2	
조정교부금등	16,200	16,340	16,740	17,500	18,055	84,835	3	2.7	
국고보조금	113,588	116,996	118,506	117,121	119,844	586,054	19	1.3	
지특보조금	25,835	26,610	27,409	28,231	31,078	139,163	5	4.7	
기 금	5,808	5,982	6,161	6,346	6,536	30,833	1	3	
도비보조금	35,343	36,168	37,525	39,030	42,201	190,267	6	4.5	
보전수입 및 내부거래	36,684	37,691	38,728	39,785	40,863	193,751	6	2.7	
② 경 상 지 출	120,656	129,099	138,405	128,856	136,428	653,444	100	3.1	
행정운영경비	71,149	73,502	76,163	78,922	81,736	381,472	58	3.5	
인력운영비	68,749	71,046	73,650	76,352	79,155	368,953	56	3.6	
기본경비	2,400	2,456	2,512	2,570	2,582	12,520	2	1.8	
재 무 활 동	47,007	52,939	59,386	46,947	51,541	257,820	39	2.3	
내부거래지출	45,908	51,918	58,343	45,900	50,470	252,539	39	2.4	
보 전 지 출	1,099	1,021	1,044	1,047	1,071	5,281	1	-0.6	
예 비 비	2,500	2,658	2,856	2,988	3,150	14,152	2	6	
③ 투자가용재원(①-②)	447,477	469,237	477,597	484,604	504,945	2,383,860	0	3.1	
④ 사 업 수 요	447,477	469,237	478,597	484,604	504,945	2,384,860	0	3.1	
⑤ 부족재원(④-③)	0	0	1,000	0	0	1,000	0	0	
지 방 채	0	0	1,000	0	0	1,000	0	0	
(채무부담행위)	0	0	0	0	0	0	0	0	
(민자 등)	2,125	7,217	7,314	14,865	14,971	46,493	0	62.9	
(기 타)	3,103	3,217	3,270	3,394	3,523	16,507	0	3.2	
재정규모(①+⑤)	568,133	598,336	617,002	613,460	641,373	3,038,304	0	3.1	

□ 특별회계

(단위 : 백만원, %)

구 분	중 기 재 정 계 획					합 계	비 중	연평균 신장률	비 고
	2017	2018	2019	2020	2021				
① 세 입	219,523	367,281	378,264	170,232	156,722	1,292,022	100	-8.1	
지 방 세	0	0	0	0	0	0	1	0	
세 외 수 입	130,513	246,428	241,062	106,079	89,328	813,409	63	-9	
경상적세외수입	120,781	235,638	229,929	94,397	77,970	758,716	59	-10.4	
임시적세외수입	9,732	10,790	11,133	11,681	11,358	54,694	4	3.9	
이 전 재 원	20,498	20,842	23,201	24,534	25,935	115,010	9	6.1	
보통교부세	0	0	0	0	0	0	1	0	
특별교부세	0	0	0	0	0	0	1	0	
부동산교부세	0	0	0	0	0	0	1	0	
조정교부금등	0	0	0	0	0	0	1	0	
국고보조금	16,534	16,785	19,046	20,317	21,603	94,285	7	6.9	
지특보조금	2,185	2,229	2,273	2,319	2,388	11,393	1	2.2	
기 금	1,451	1,493	1,539	1,547	1,589	7,619	1	2.3	
도비보조금	328	336	343	351	356	1,714	0	2	
보전수입 및 내부거래	68,513	100,011	114,000	39,620	41,459	363,603	28	-11.8	
② 경 상 지 출	12,938	13,417	13,898	14,302	14,632	69,187	100	3.1	
행정운영경비	10,658	10,894	11,138	11,387	11,642	55,718	81	2.2	
인력운영비	2,769	2,832	2,896	2,962	3,030	14,490	21	2.3	
기본경비	7,889	8,062	8,241	8,424	8,612	41,228	60	2.2	
재 무 활 동	295	302	309	316	324	1,545	2	2.4	
내부거래지출	84	87	91	95	98	455	1	4	
보 전 지 출	211	214	218	222	225	1,090	2	1.7	
예 비 비	1,985	2,221	2,452	2,599	2,667	11,924	17	7.7	
③ 투자가용재원(①-②)	206,586	353,864	364,365	155,930	142,090	1,222,835	0	-8.9	
④ 사 업 수 요	206,586	353,864	364,365	155,930	142,090	1,222,835	0	-8.9	
⑤ 부족재원(④-③)	0	0	0	0	0	0	0	0	
지 방 채	0	0	0	0	0	0	0	0	
(채무부담행위)	0	0	0	0	0	0	0	0	
(민자 등)	0	0	0	0	0	0	0	0	
(기 타)	0	0	0	0	0	0	0	0	
재정규모(①+⑤)	219,523	367,281	378,264	170,232	156,722	1,292,022	0	-8.1	

□ 공기업 특별회계

(단위 : 백만원, %)

구 분	중 기 재 정 계 획					합 계	비 중	연평균 신장률	비고 *
	2017	2018	2019	2020	2021				
① 세 입	114,257	149,120	166,022	158,120	144,205	731,725	100	6	
지 방 세	0	0	0	0	0	0	1	0	
세 외 수 입	64,054	98,015	112,000	101,669	84,761	460,499	63	7.3	
경상적세외수입	61,101	94,894	108,809	94,301	77,870	436,974	60	6.3	
임시적세외수입	2,953	3,121	3,191	7,368	6,891	23,524	3	23.6	
이 전 재 원	18,843	19,137	21,442	22,758	24,111	106,292	15	6.4	
보통교부세	0	0	0	0	0	0	1	0	
특별교부세	0	0	0	0	0	0	1	0	
부동산교부세	0	0	0	0	0	0	1	0	
조정교부금등	0	0	0	0	0	0	1	0	
국고보조금	16,378	16,622	18,877	20,141	21,422	93,440	13	6.9	
지특보조금	2,185	2,229	2,273	2,319	2,388	11,393	2	2.2	
기 금	0	0	0	0	0	0	1	0	
도비보조금	281	287	292	298	301	1,459	0	1.7	
보전수입 및 내부거래	31,360	31,968	32,579	33,693	35,333	164,934	23	3	
② 경 상 지 출	12,908	13,387	13,868	14,272	14,602	69,037	100	3.1	
행정운영경비	10,658	10,894	11,138	11,387	11,642	55,718	81	2.2	
인력운영비	2,769	2,832	2,896	2,962	3,030	14,490	21	2.3	
기본경비	7,889	8,062	8,241	8,424	8,612	41,228	60	2.2	
재 무 활 동	265	272	279	286	294	1,395	2	2.6	
내부거래지출	84	87	91	95	98	455	1	4	
보 전 지 출	181	184	188	192	195	940	1	2	
예 비 비	1,985	2,221	2,452	2,599	2,667	11,924	17	7.7	
③ 투자비용재원(①-②)	101,350	135,734	152,153	143,848	129,602	662,687	0	6.3	
④ 사 업 수 요	101,350	135,734	152,153	143,848	129,602	662,687	0	6.3	
⑤ 부족재원(④-③)	0	0	0	0	0	0	0	0	
지 방 채	0	0	0	0	0	0	0	0	
(채무부담행위)	0	0	0	0	0	0	0	0	
(민자 등)	0	0	0	0	0	0	0	0	
(기 타)	0	0	0	0	0	0	0	0	
재정규모(①+⑤)	114,257	149,120	166,022	158,120	144,205	731,725	0	6	



□ 기타 특별회계

(단위 : 백만원, %)

구 분	중 기 재 정 계 획					합 계	비 중	연평균 신장률	비고 *
	2017	2018	2019	2020	2021				
① 세 입	105,266	218,161	212,242	12,112	12,517	560,298	100	-41.3	
지 방 세	0	0	0	0	0	0	1	0	
세 외 수 입	66,459	148,413	129,062	4,410	4,567	352,911	63	-48.8	
경상적세외수입	59,680	140,744	121,120	97	100	321,741	57	-79.8	
임시적세외수입	6,779	7,670	7,942	4,313	4,467	31,169	6	-9.9	
이 전 재 원	1,655	1,705	1,759	1,776	1,824	8,719	2	2.5	
보통교부세	0	0	0	0	0	0	1	0	
특별교부세	0	0	0	0	0	0	1	0	
부동산교부세	0	0	0	0	0	0	1	0	
조정교부금등	0	0	0	0	0	0	1	0	
국고보조금	156	163	169	176	181	845	0	3.7	
지특보조금	0	0	0	0	0	0	1	0	
기 금	1,451	1,493	1,539	1,547	1,589	7,619	1	2.3	
도비보조금	47	49	51	53	55	255	0	3.7	
보전수입 및 내부거래	37,152	68,042	81,421	5,927	6,126	198,668	35	-36.3	
② 경 상 지 출	30	30	30	30	30	150	100	0	
행정운영경비	0	0	0	0	0	0	0	0	
인력운영비	0	0	0	0	0	0	0	0	
기본경비	0	0	0	0	0	0	0	0	
재 무 활 동	30	30	30	30	30	150	100	0	
내부거래지출	0	0	0	0	0	0	0	0	
보 전 지 출	30	30	30	30	30	150	100	0	
예 비 비	0	0	0	0	0	0	0	0	
③ 투자비용재원(①-②)	105,236	218,131	212,212	12,082	12,487	560,148	0	-41.3	
④ 사 업 수 요	105,236	218,131	212,212	12,082	12,487	560,148	0	-41.3	
⑤ 부족재원(④-③)	0	0	0	0	0	0	0	0	
지 방 채	0	0	0	0	0	0	0	0	
(채무부담행위)	0	0	0	0	0	0	0	0	
(민자 등)	0	0	0	0	0	0	0	0	
(기 타)	0	0	0	0	0	0	0	0	
재정규모(①+⑤)	105,266	218,161	212,242	12,112	12,517	560,298	0	-41.3	

□ 기금

(단위 : 백만원, %)

구 분	중 기 재 정 계 획					합 계	비 중	연평균 신장률	비고
	2017	2018	2019	2020	2021				
① 세 입	18,901	19,464	20,047	20,649	20,701	99,762	100	2.3	
지 방 세	0	0	0	0	0	0	1	0	
세 외 수 입	366	371	376	382	394	1,889	2	1.9	
경상적세외수입	347	352	357	362	373	1,790	2	1.8	
임시적세외수입	18	19	20	20	22	99	0	4.3	
이 전 재 원	0	0	0	0	0	0	1	0	
보통교부세	0	0	0	0	0	0	1	0	
특별교부세	0	0	0	0	0	0	1	0	
부동산교부세	0	0	0	0	0	0	1	0	
조정교부금등	0	0	0	0	0	0	1	0	
국고보조금	0	0	0	0	0	0	1	0	
지특보조금	0	0	0	0	0	0	1	0	
기 금	0	0	0	0	0	0	1	0	
도비보조금	0	0	0	0	0	0	1	0	
보전수입 및 내부거래	18,535	19,094	19,671	20,267	20,307	97,873	98	2.3	
② 경 상 지 출	17,398	17,917	18,453	19,053	19,104	91,925	100	2.4	
행정운영경비	0	0	0	0	0	0	0	0	
인력운영비	0	0	0	0	0	0	0	0	
기본경비	0	0	0	0	0	0	0	0	
재 무 활 동	17,398	17,917	18,453	19,053	19,104	91,925	100	2.4	
내부거래지출	10,007	10,262	10,524	10,841	10,770	52,403	57	1.9	
보 전 지 출	7,390	7,655	7,929	8,213	8,334	39,521	43	3	
예 비 비	0	0	0	0	0	0	0	0	
③ 투자가용재원(①-②)	1,503	1,548	1,594	1,596	1,597	7,838	0	1.5	
④ 사 업 수 요	1,503	1,548	1,594	1,596	1,597	7,838	0	1.5	
⑤ 부족재원(④-③)	0	0	0	0	0	0	0	0	
지 방 채	0	0	0	0	0	0	0	0	
(채무부담행위)	0	0	0	0	0	0	0	0	
(민자 등)	0	0	0	0	0	0	0	0	
(기 타)	0	0	0	0	0	0	0	0	
재정규모(①+⑤)	18,901	19,464	20,047	20,649	20,701	99,762	0	2.3	

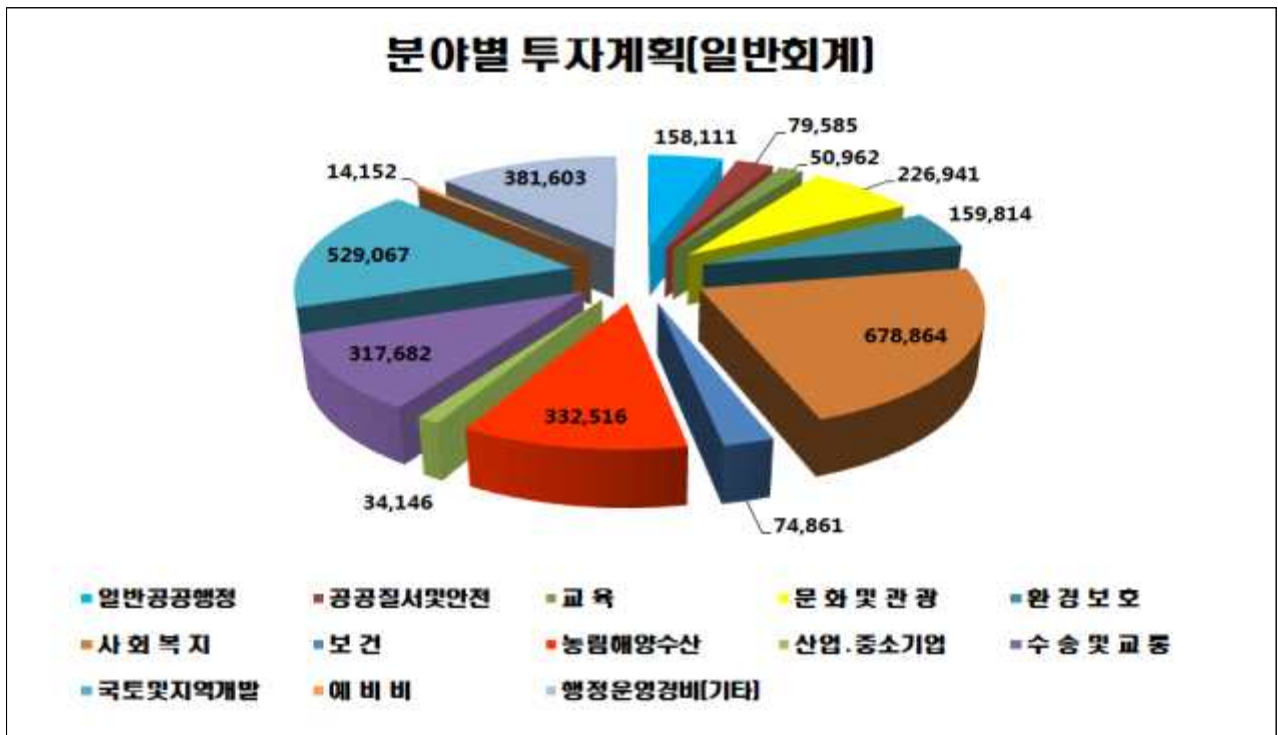
### Ⅲ

## 분야별 계획

### 1. 일반회계

(단위 : 백만원)

구 분	2017	2018	2019	2020	2021	합 계
계	568,133	598,336	617,002	613,460	641,373	3,038,304
일반공공행정	30,374	32,032	32,270	31,251	32,183	158,111
공공질서및안전	12,629	16,241	14,289	18,870	17,555	79,585
교육	8,666	14,298	11,713	7,987	8,298	50,962
문화및관광	44,721	45,068	45,584	45,411	46,157	226,941
환경보호	28,928	31,123	31,231	33,732	34,800	159,814
사회복지	127,924	135,127	135,528	138,869	141,416	678,864
보건	14,110	15,053	14,739	15,230	15,729	74,861
농림해양수산	63,688	69,796	68,032	65,840	65,160	332,516
산업·중소기업	5,836	6,881	6,944	7,092	7,393	34,146
수송및교통	57,095	60,111	66,595	64,421	69,459	317,682
국토및지역개발	100,485	96,420	111,032	102,821	118,309	529,067
예비비	2,500	2,658	2,856	2,988	3,150	14,152
행정운영경비(기타)	71,175	73,529	76,189	78,948	81,763	381,603



## 2. 특별회계

(단위 : 백만원)

구 분	2017	2018	2019	2020	2021	합 계
계	219,523	367,281	378,264	170,232	156,722	1,292,022
환경보호	62,635	63,366	66,612	71,310	76,798	340,722
사회복지	3,618	3,759	3,905	4,055	4,195	19,531
농림해양수산	1,264	1,289	1,315	1,341	1,368	6,578
산업·중소기업	628	638	650	653	660	3,229
국토및지역개발	138,553	284,804	291,869	78,552	59,392	853,170
예비비	2,166	2,531	2,774	2,934	2,667	13,073
행정운영경비(기타)	10,658	10,894	11,138	11,387	11,642	55,718

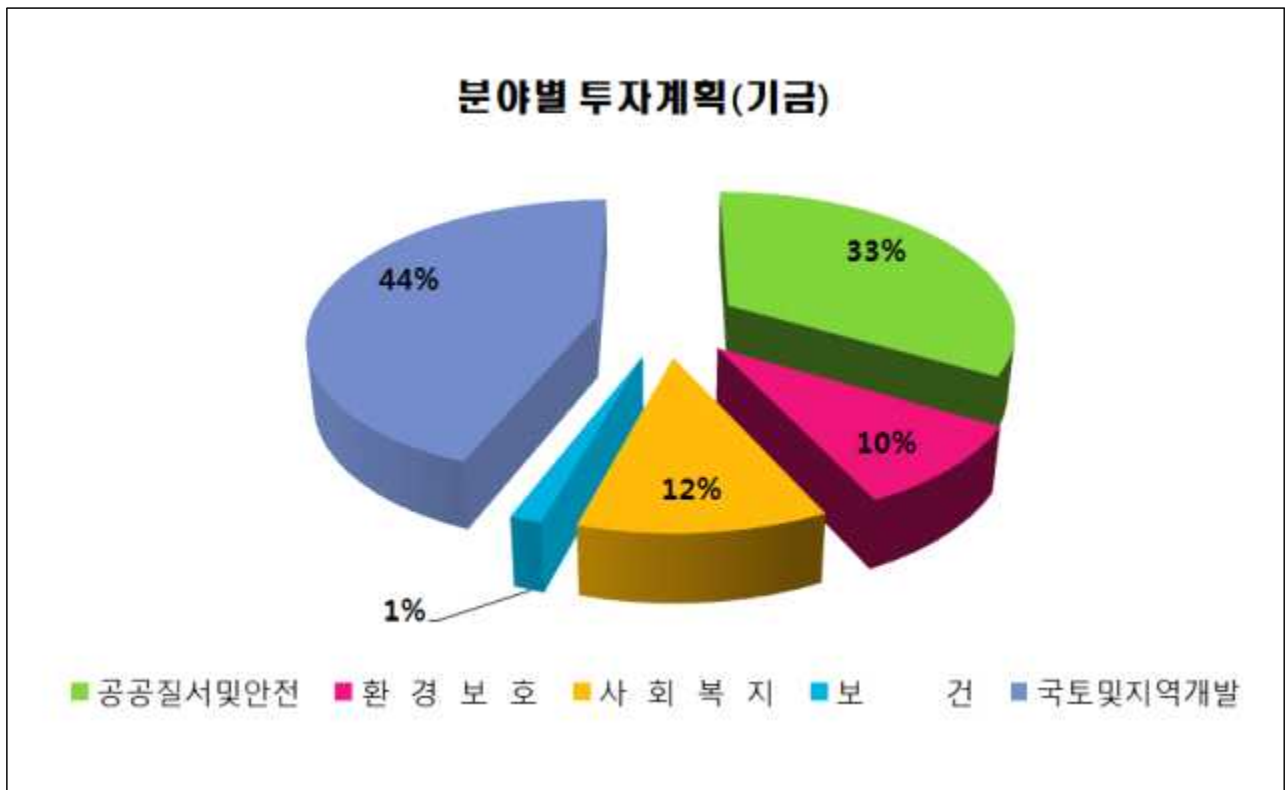
### 분야별 투자계획(특별회계)



### 3. 기금

(단위 : 백만원)

구 분	2017	2018	2019	2020	2021	합 계
계	18,901	19,464	20,047	20,649	20,701	99,762
공공질서및안전	6,211	6,447	6,693	6,947	6,987	33,285
환 경 보 호	1,787	1,848	1,912	1,978	1,981	9,506
사 회 복 지	2,147	2,232	2,321	2,414	2,415	11,530
보 건	280	292	303	316	317	1,508
국토및지역개발	8,475	8,645	8,818	8,994	9,001	43,933



## IV

## 채무전망 및 관리계획

## 1. 지방채 발행계획

(단위 : 백만원)

구 분		지방채 발행 계획					
		계	2017	2018	2019	2020	2021
합 계		1,000	0	0	1,000	0	0
일반회계		1,000	0	0	1,000	0	0
특별회계	계	0	0	0	0	0	0
	기 타	0	0	0	0	0	0
	공기업	0	0	0	0	0	0

## 2. 지방채 연도별 상환계획

(단위 : 백만원)

구 분		지방채 상환 계획					
		계	2017	2018	2019	2020	2021
합 계		8,884	924	2,032	2,004	1,976	1,948
일반회계		0	0	0	0	0	0
특별회계	계	8,884	924	2,032	2,004	1,976	1,948
	기 타	8,452	492	2,032	2,004	1,976	1,948
	공기업	432	432	0	0	0	0

## 1. 통합재정수지 전망

(단위 : 백만원)

구 분	중 기 전 망				
	2017	2018	2019	2020	2021
통합재정규모	741,709	913,772	937,008	737,864	747,661
총수입	742,731	919,145	945,831	749,174	762,011
총지출	740,597	912,621	935,817	736,631	746,386
용자지출(a)	1,261	1,304	1,348	1,394	1,441
용자회수(b)	149	153	157	161	166
순용자(c=a-b)	1,112	1,151	1,191	1,233	1,275
통합재정수지	1,022	5,373	8,823	11,310	14,350

## 2. 관리방안

- 건전재정 기초를 유지하도록 균형수준의 재정수지 달성을 목표로 설정
- 지속가능한 중장기 재정건전성 회복 기반을 마련
- 재정건전성을 관리하면서 꼭 필요한 재원소요 충당을 위해서는 낭비요인 제거

## 1. 투자심사 대상사업 현황

(단위: 백만원)

구 분	계		2017	2018	2019	2020	2021
	건수	금액	금액	금액	금액	금액	금액
계	83	1,214,691	207,390	299,403	297,095	205,577	205,226
중앙의뢰	28	589,765	99,757	151,121	178,451	78,987	81,449
도의뢰	16	281,865	54,756	55,798	65,475	53,985	51,851
자체심사	39	343,061	52,877	92,484	53,169	72,605	71,926

## 2. 지방채 발행사업 현황

(단위: 백만원)

구 분	총사업비		지방채	예산재원	예산외 재원
	건수	금액	금액	금액	금액
계	1	4,100	1,000	3,100	0
2017년		100	0	100	0
2018년		2,000	0	2,000	0
2019년		2,000	1,000	1,000	0
2020년		0	0	0	0
2021년		0	0	0	0



## 1. 의무지출 규모

(단위 : 백만원,%)

구 분	중 기 전 망					연평균 증가율
	2017	2018	2019	2020	2021	
합 계	425,079	461,488	466,841	483,049	488,230	3.5
법정지출	170,479	177,279	186,934	195,375	203,867	4.6
보조사업	254,567	284,175	279,873	287,639	284,328	2.8
이자지출	33	34	34	35	35	1.8

## 2. 재량지출 규모

(단위 : 백만원,%)

구 분	중 기 전 망					연평균 증가율
	2017	2018	2019	2020	2021	
합 계	381,478	523,594	548,471	321,293	330,567	-3.5
일반공공행정	13,696	15,556	15,288	13,710	14,134	0.8
공공질서및안전	7,255	7,674	8,079	8,554	8,685	4.6
교육	335	3,357	4,339	321	329	-0.4
문화및관광	23,083	17,084	15,703	16,551	16,511	-8.0
환경보호	26,264	27,236	30,294	31,651	33,477	6.3
사회복지	15,615	16,089	16,670	17,319	17,842	3.4
보건	6,033	6,224	6,421	6,616	6,823	3.1
농림해양수산	24,855	25,051	26,026	28,178	29,743	4.6
산업·중소기업	1,613	1,566	1,308	2,159	2,061	6.3
수송및교통	28,227	32,890	37,280	33,262	36,369	6.5
국토및지역개발	220,272	355,914	371,467	146,875	148,387	-9.4
예비비	4,666	5,189	5,630	5,922	5,817	5.7
기타	9,565	9,764	9,967	10,175	10,387	2.1

(단위 : 백만원)

구 분		중 기 전 망				
		2017	2018	2019	2020	2021
총 계		806,557	985,082	1,015,312	804,341	818,796
일반회계		568,133	598,336	617,002	613,460	641,373
특별회계	소 계	219,523	367,281	378,264	170,232	156,722
	기 타	105,266	218,161	212,242	12,112	12,517
	공기업	114,257	149,120	166,022	158,120	144,205
기금		18,901	19,464	20,047	20,649	20,701
출자출연기관		0	0	0	0	0

# 제5장 분야별 정책방향 및 투자계획

I. 분야별 자원배분 총괄

II. 분야별 자원배분 내역



## I

## 분야별 자원배분 총괄

(단위 : 백만원)

구 분	중기 재정 계획						비중 (%)
	계	2017	2018	2019	2020	2021	
합 계	4,430,089	806,557	985,082	1,015,312	804,341	818,796	100
일반공공행정	158,111	30,374	32,032	32,270	31,251	32,183	3.6
공공질서및안전	112,870	18,840	22,688	20,981	25,817	24,542	2.5
교육	50,962	8,666	14,298	11,713	7,987	8,298	1.2
문화 및 관광	226,941	44,721	45,068	45,584	45,411	46,157	5.1
환경 보호	510,102	93,351	96,337	99,755	107,050	113,609	11.5
사회 복지	709,285	133,689	141,478	141,755	145,338	148,026	16.0
보건	76,369	14,391	15,345	15,042	15,546	16,046	1.7
농림해양수산	339,094	64,952	71,086	69,347	67,181	66,528	7.7
산업·중소기업	37,375	6,464	7,519	7,594	7,745	8,053	0.8
수송 및 교통	317,682	57,095	60,111	66,595	64,421	69,459	7.2
국토및지역개발	1,426,171	247,514	389,869	411,720	190,367	186,702	32.2
예비비	27,224	4,666	5,189	5,630	5,922	5,817	0.6
기타	437,322	81,833	84,423	87,327	90,335	93,404	9.9

## 1. 일반공공행정

## □ 정책 및 투자방향

## ■ 창의적 시정운영

- 동서통합지대 조성 사업 총력 추진
- 시정 조정기능 강화
- 정부 3.0 추진을 통한 선진행정 패러다임 구축
- 시민·공무원 제안제도 활성화
- 광역행정협의회 운영 활성화
- 균형과 공감의 의회관계 형성
- 시민을 위한 재미있고 참신한 콘텐츠 개발

## ■ 혁신적 재정운영으로 안정적 시 재정 확충

- 3년의 재정혁신, 30년의 성장동력 확보
- 의존재원 확보 T/F팀 연중 운영
- 재정의 효율화를 통한 건전재정 운용
- 신성장 동력 발굴을 위한 미래전략 수립

## ■ 청렴한 광양, 행복한 시민

- 공직사회 반부패 청렴도 향상
- 사전 예방적 공직감찰 및 건설품질 및 부실시공 감사 강화
- 시민명예감사관제 운영 활성화
- 공정하고 합리적인 성과관리 시스템 운영

## ■ 시민 행복의 가치를 높여주는 명품행정 선도

- 따뜻한 소통과 공감, 현장 중심의 열린시정 운영
- 시민 눈높이에 맞는 친절·신뢰, 소통·열린시정 구현
- 품격있는 민원서비스 제공과 정보공유 기반 구축

## ■ 시민과 함께 하는 희망과 감동의 소통

- 소통·현장 행정 확대 및 효율적 운영
- 신속하고 친숙한 SNS 홍보 확대로 공감행정 실현
- 현장감 있고 생생한 실시간 뉴미디어 홍보 활성화

## ■ 시민 모두가 행복한 IT 복지도시 건설

- 미래성장 정보화 기반 조성
- 정보시스템 고도화
- 도시기반산업 정보화

## ■ 지방세수 목표 달성 총력 경주

- 안정적 자주재원 확충
- 체계적인 체납액 징수 및 강력한 체납처분 실시
- 탈루·누락세원 세무조사 및 숨은 세원 발굴 재정확충

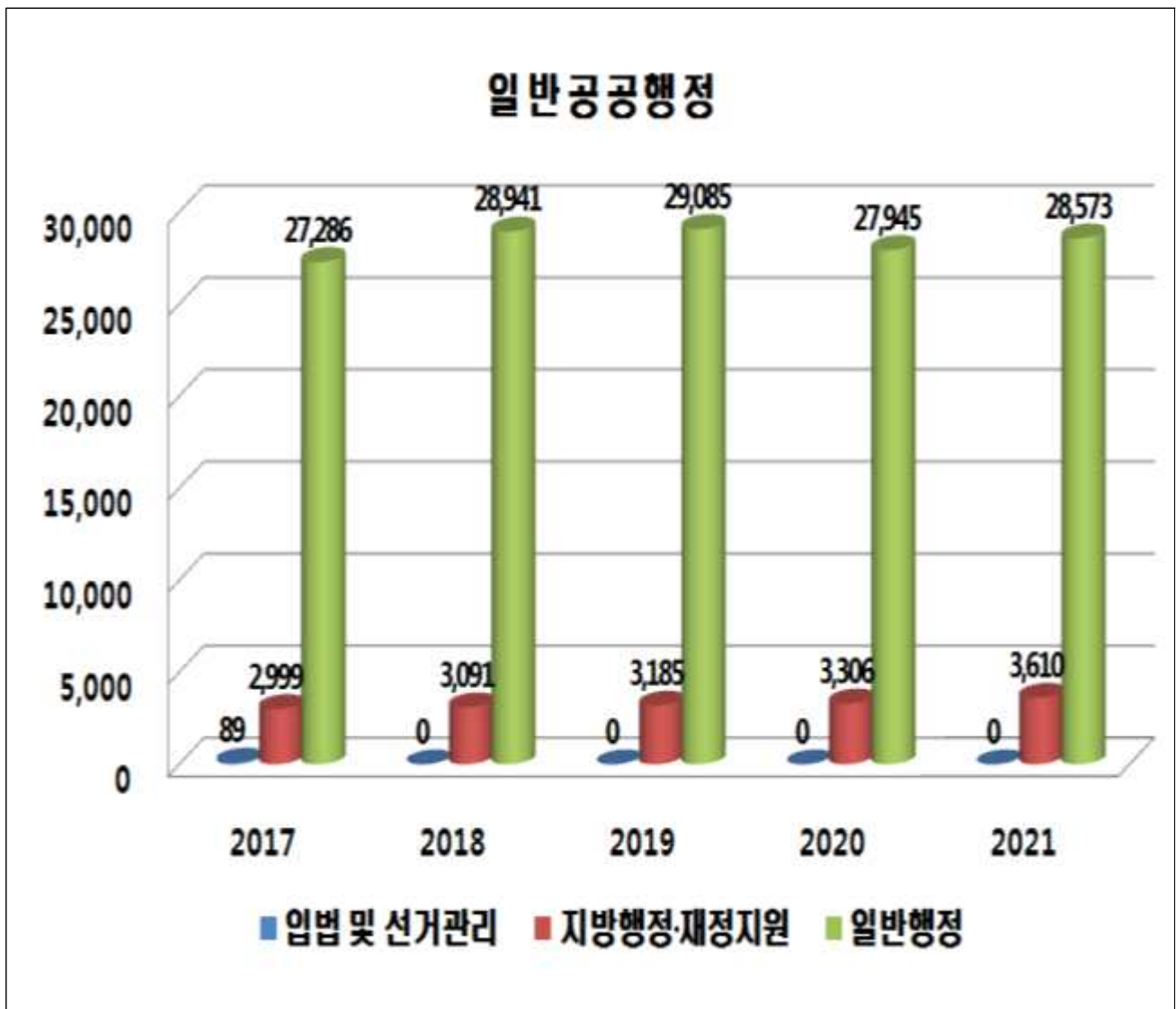
## ■ 친절로 시민이 행복한 민원행정 서비스 구현

- 시민편의를 위한 민원제도 개선
- 수요자 중심의 민원서비스 제공
- 법과 원칙에 의한 공정한 민원처리

□ 투자계획

(단위 : 백만원)

분야·부문	계	2017	2018	2019	2020	2021
일반공공행정	158,111	30,374	32,032	32,270	31,251	32,183
입법 및 선거관리	89	89				
지방행정·재정지원	16,191	2,999	3,091	3,185	3,306	3,610
일반행정	141,831	27,286	28,941	29,085	27,945	28,573





## 2. 공공질서 및 안전

### □ 정책 및 투자방향

#### ■ 시민이 행복하게 살 수 있는 안전도시 건설

- 30만 자족도시 건설을 위한 도시계획 수립
- 안전한 관리태세 확립
- 튼튼안전 범시민 안전교육 실시
- 시민행복지킴이 민방위 교육·훈련
- 안전사회 및 공공질서 확립
- 지능형 CCTV를 통한 안전·행복도시 건설
- CCTV 통합관제센터 효율적 운영

#### ■ 재난 예방을 최우선으로 하는 『재난에 강한 광양』 실현

- 자연재난에 단계별 대응 역량 강화
- 재난관리기금 효율적 집행
- 선제적 재해예방사업 추진

#### ■ 선진 시민의식 함양

- 선진 시민의식 정착 운동
- 화합과 품격 넘치는 선진 시민의식 함양
- 전자정보 보안 강화

□ 투자계획

(단위 : 백만원)

분야·부문	계	2017	2018	2019	2020	2021
공공질서 및 안전	112,870	18,840	22,688	20,981	25,817	24,542
재난방재·민방위	112,870	18,840	22,688	20,981	25,817	24,542



### 3. 교육

#### □ 정책 및 투자방향

##### ■ 아이 양육하기 좋은 도시 만들기

- 창조인재 양성 환경 조성
- 평생교육 실현으로 민주시민 품성 함양
- 국·공립어린이집 확충으로 공교육 강화

#### □ 투자계획

(단위 : 백만원)

분야·부문	계	2017	2018	2019	2020	2021
교육	50,962	8,666	14,298	11,713	7,987	8,298
유아 및 초중등교육	43,482	6,743	10,000	11,303	7,567	7,868
평생·직업교육	7,480	1,923	4,298	409	420	430



## 4. 문화 및 관광

### □ 정책 및 투자방향

#### ■ 누구나 찾고 싶은 매력있는 시민참여 문화도시 육성

- 광양시 문예진흥 중장기 종합계획 수립
- 전남도립미술관 건립 추진
- 시민이 행복한 명품 축제 개최
- 민영영화관 유치
- 역사문화환경 보존과 관리
- 문화유산의 문화사적 의미 조명과 활용

#### ■ 남해안 동서통합지대 新 문화관광도시 건설

- 섬진강 뱃길 복원 및 수상레저 기반조성
- 망덕포구 및 백두대간 종점 관광명소화 사업
- 섬진강 문화예술 회랑지대 조성
- 광양만권 광역관광 프로젝트 추진
- 新 고객적 관광 마케팅 추진
- 백운산 권역 4대 계곡 관광명소화 사업

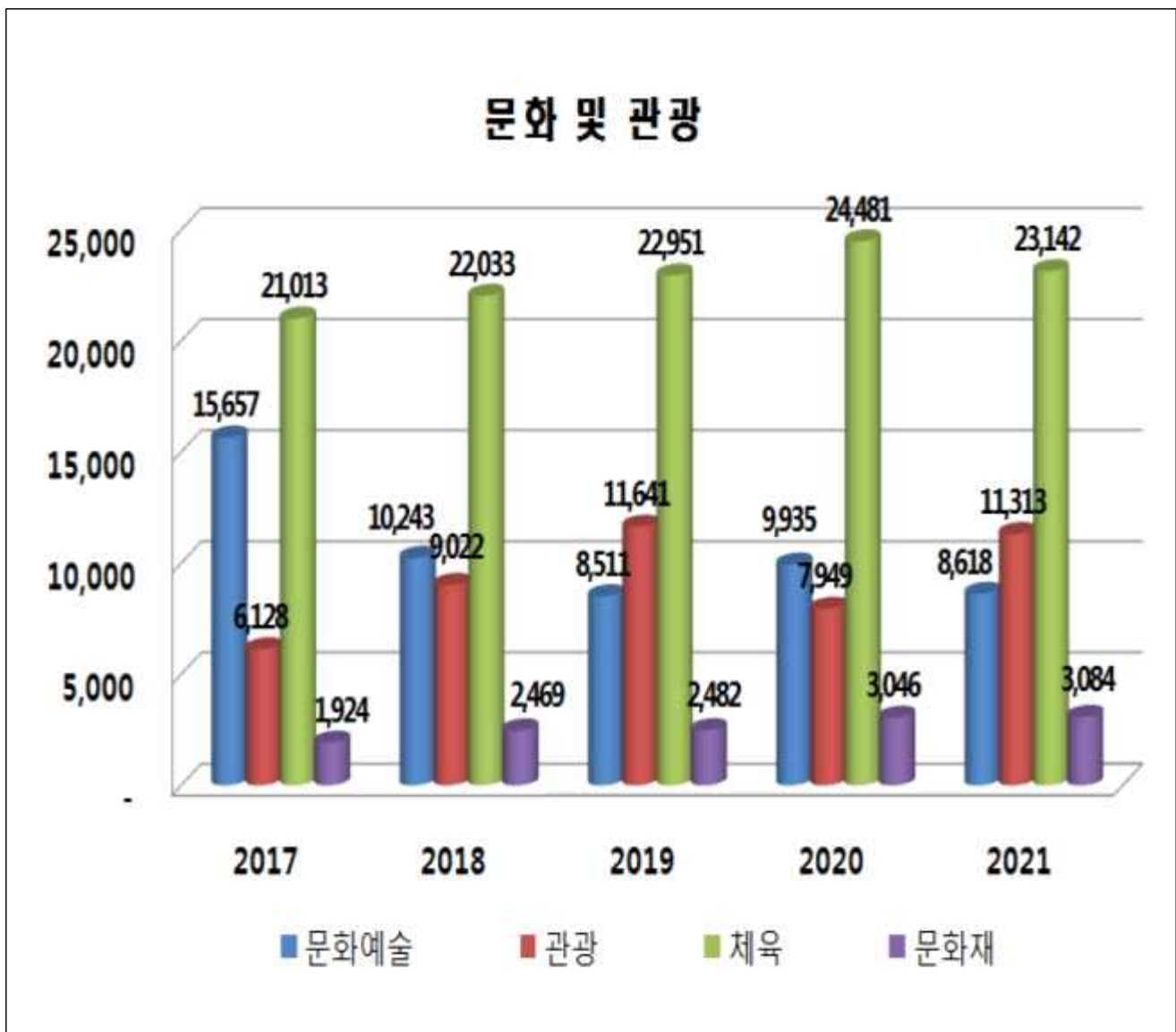
#### ■ 생활체육 및 스포츠 활성화로 건강한 삶 구현

- 체육시설 인프라 확충으로 쾌적한 시설 운영
- 생활체육 저변 확대로 시민건강 증진
- 스포츠 마케팅 추진으로 지역경제활성화
- 어디서나 이용가능한 생활체육시설 조성

□ 투자계획

(단위 : 백만원)

분야·부문	계	2017	2018	2019	2020	2021
문화 및 관광	226,941	44,721	45,068	45,584	45,411	46,157
문화예술	52,964	15,657	10,243	8,511	9,935	8,618
관광	46,052	6,128	9,022	11,641	7,949	11,313
체육	113,620	21,013	22,033	22,951	24,481	23,142
문화재	14,305	1,924	3,769	2,482	3,046	3,084



## 5. 환경보호

### □ 정책 및 투자방향

#### ■ 녹색도시 조성 실현

- 태인산단 미세먼지 저감 녹지대 조성
- 환경오염배출사업장 관리 강화
- 저탄소 녹색생활 실천운동 확산
- 재활용장터 광양보물섬 운영
- 음식물류 폐기물 발생 억제
- 섬진강 두꺼비 에코랜드 조성

#### ■ 맑은 물 공급과 생활 기초시설 최적관리

- 시민이 믿고 마실 수 있는 맑은 물 공급
- 안정적이고 깨끗한 수돗물 공급기반 구축
- 안전하고 쾌적한 시설물 관리

#### ■ 깨끗한 하수처리로 삶의 질 향상

- 건전한 재정운용 - 원가절감 및 하수도 요금 인상
- 하수관로 정비 확대, 하수도 보급률 증대
- 하수처리 효율 향상으로 수질 및 수생태계 보전
- 하수처리 혁신 지속 추진
- 환경친화적 하수처리장 운영
- 방류수 수질개선을 위한 하수처리 시설 확충

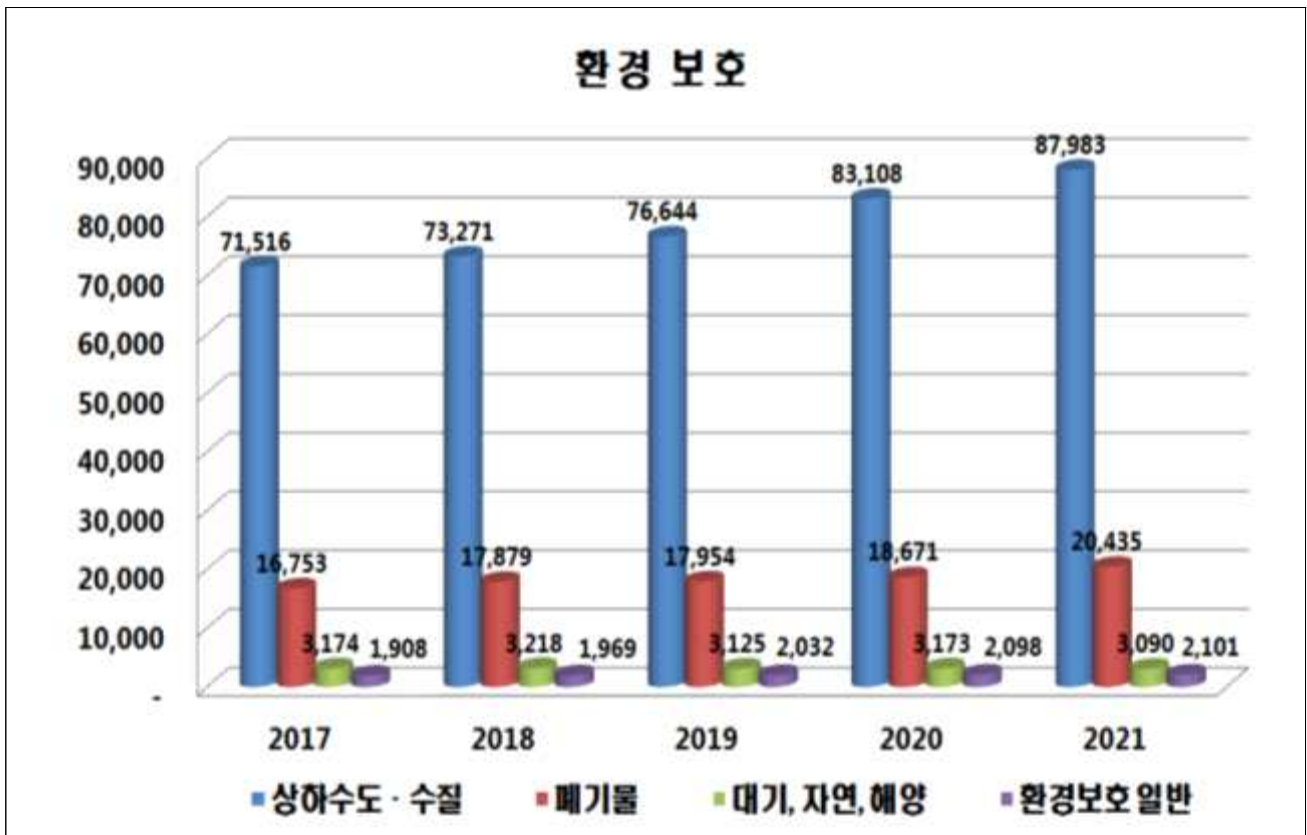
## 생활폐기물의 안정적·친환경적 처리

- 생활폐기물처리시설 단계별 조성
- 음식물쓰레기 자원화시설 운영 관리 개선
- 악취저감사업(에코 이노베이션) 추진
- 처리시설 클린사업 추진

## □ 투자계획

(단위 : 백만원)

분야·부문	계	2017	2018	2019	2020	2021
환경보호	510,102	93,351	96,337	99,755	107,050	113,609
상하수도·수질	392,522	71,516	73,271	76,644	83,108	87,983
폐기물	91,692	16,753	17,879	17,954	18,671	20,435
대기, 자연, 해양	15,780	3,174	3,218	3,125	3,173	3,090
환경보호 일반	10,108	1,908	1,969	2,032	2,098	2,101



## 6. 사회복지

### □ 정책 및 투자방향

#### ■ 모든 시민이 함께 누리는 복지도시 “광양”

- 민·관 협력을 통한 지역사회보장협의체 효율적 운영
- 나눔과 돌봄의 맞춤형 복지 서비스 지원 강화
- 복지사각지대 해소를 위한 복지안전망 강화
- 현장중심 찾아가는 생활민원 기동대 운영
- 시민 누구나 1365 자원봉사 릴레이
- 맞춤형 복지서비스 제공으로 시민행복 실현
- 시민이 미소짓는 복지수도 건설
- 건강하고 행복한 다문화가족
- 시민 중심의 맞춤형 장사서비스 지원

#### ■ 전남 제1의 기업친화도시 건설

- 글로벌 경쟁력 강화를 위한 중소기업 육성
- 전략적 투자유치로 고품격 일자리 창출
- 안정적 일자리 10,000개 이상 만들기

#### ■ 희망의 광양! 저탄소·고품격 건축문화 창출

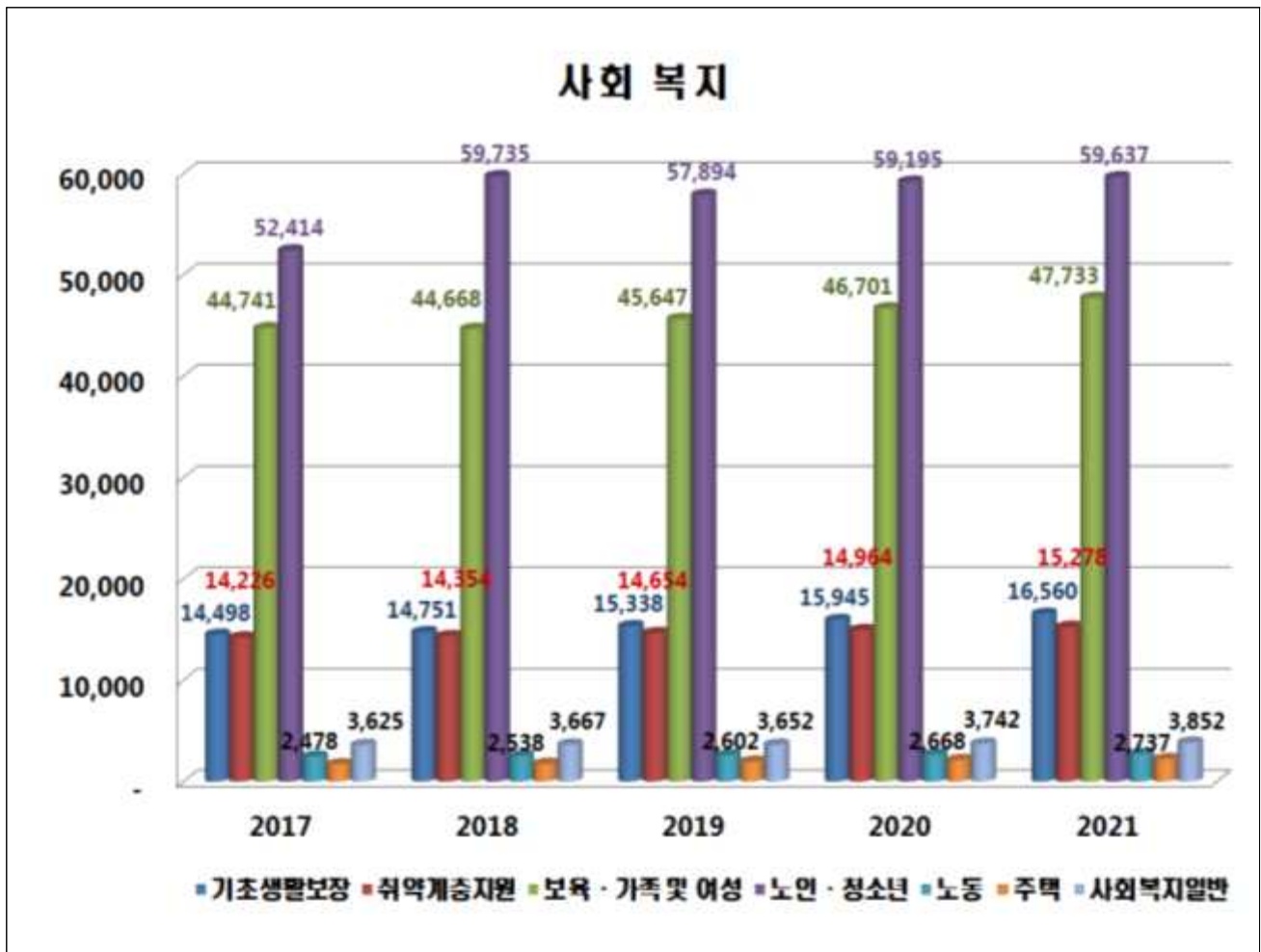
- 지속가능한 친환경 저에너지 건강주택 보급
- 시민과 함께 소통과 공감하는 주거공동체 문화 조성
- 고령화 등 미래 수요에 대비한 건축정책 기반 조성
- 창조적이고 품격있는 녹색건축 디자인 도시 조성



□ 투자계획

(단위 : 백만원)

분야·부문	계	2017	2018	2019	2020	2021
사회복지	710,285	133,689	141,478	141,755	145,338	148,026
기초생활보장	77,092	14,498	14,751	15,338	15,945	16,560
취약계층지원	73,476	14,226	14,354	14,654	14,964	15,278
보육·가족 및 여성	229,489	44,741	44,668	45,647	46,701	47,733
노인·청소년	288,876	52,414	59,735	57,894	59,195	59,637
노동	13,023	2,478	2,538	2,602	2,668	2,737
주택	9,791	1,706	1,764	1,969	2,123	2,228
사회복지일반	18,538	3,625	3,667	3,652	3,742	3,852



## 7. 보건

### □ 정책 및 투자방향

#### ■ 건강 100세 시대를 여는 건강행복도시 건설

- 시민과 함께 하는 보건의료사업 선진화
- 핵심특화사업 성공적 추진으로 건강도시 1번지 구현
- 맞춤형 건강관리 서비스로 365 튼튼 건강 유지
- 건강하고 안전한 음식문화 정착
- 좋은 식단 실천 음식문화개선

#### ■ 건강도시 조성으로 시민 건강수준 향상

- 효율적인 통합건강증진사업 추진
- 아이 출산하기 좋은 환경 조성
- 지역보건의료정책 T/F팀 운영
- 주민 참여형 건강마을 만들기
- 치매없는 행복마을 만들기

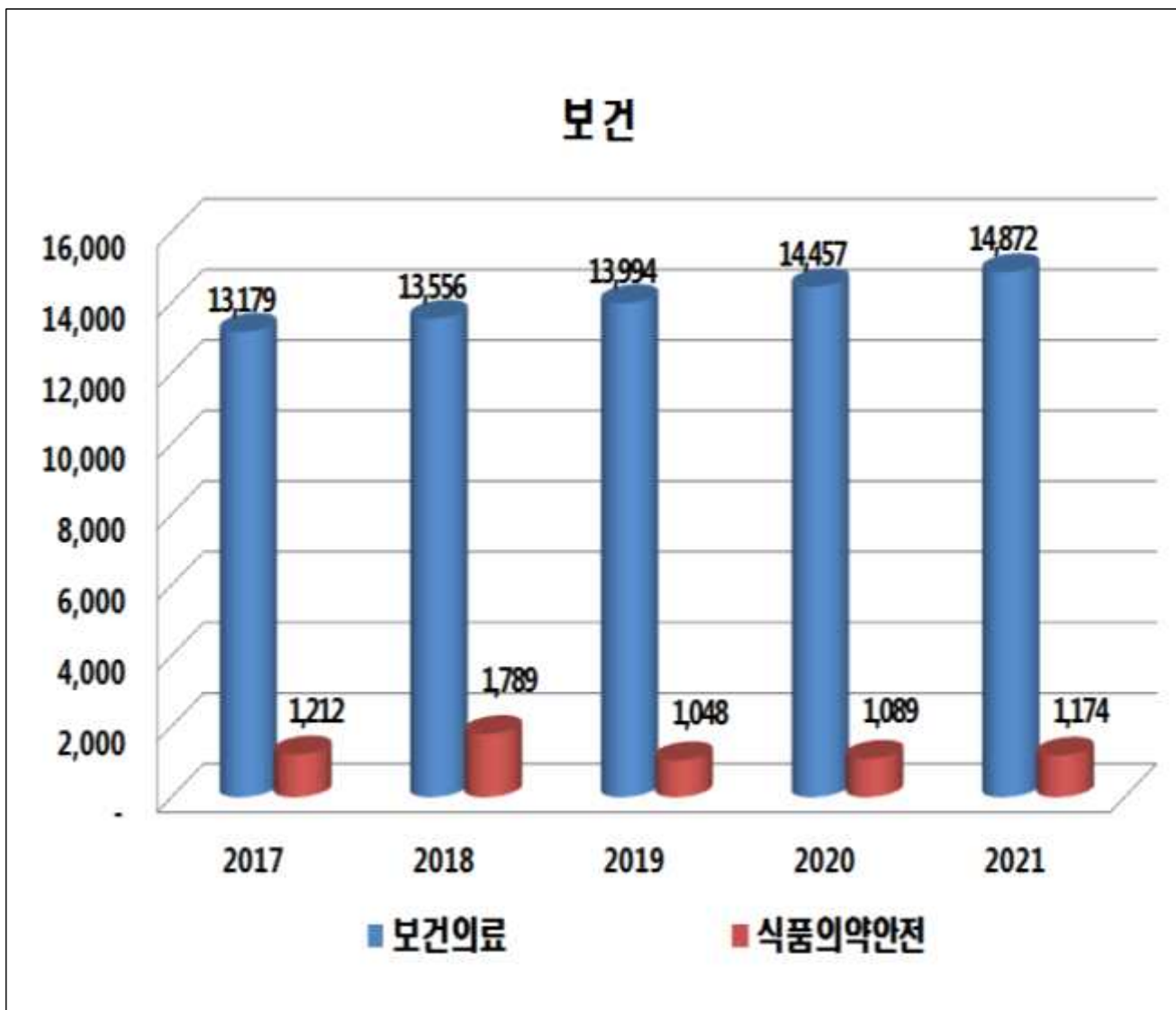
#### ■ 예방중심의 의료서비스와 취약계층 건강수명 연장

- 감염병 관리를 위한 방역망 구축
- 지역사회중심 재활서비스 활성화
- 생애주기별 구강건강관리 활성화
- 어린이 장애발생 예방교육
- 지역사회 홍보 강화로 건강 환경 조성

□ 투자계획

(단위 : 백만원)

분야·부문	계	2017	2018	2019	2020	2021
보건	76,369	14,391	15,345	15,042	15,546	16,046
보건의료	70,057	13,179	13,556	13,994	14,457	14,872
식품의약품안전	6,312	1,212	1,789	1,048	1,089	1,174



## 8. 농림해양수산

### □ 정책 및 투자방향

#### ■ 미래가 튼튼한 창조농업, 농업인이 행복한 광양

- 3農 선진화를 위한 공격적인 농정시책 추진
- 농산물 마케팅 인프라 구축 및 6차 산업 활성화
- 市 10대 전략품목 육성을 위한 T/F팀 운영
- 작지만 강한 강소농 육성과 지속농업 실현
- 창조적 정예 농업인 육성으로 역대부농 배가
- 전략적/맞춤형 농산물 마케팅 시책 추진

#### ■ 부자 농업인이 많은 풍요로운 농촌 실현

- 광양매실 파워브랜드 육성
- 원예전문단지 수출품목 육성
- 지역전략식품산업육성 사업 추진
- 농업·농촌 활력 창출을 위한 귀농·귀촌 추진

#### ■ 경쟁력 있는 창조농업으로 농촌 활력화

- 농업인 밀착형 창조적 인력 양성
- 6차 산업화와 경영 개선으로 부가가치 제고
- 원예특용작물 인프라 구축 사업 추진
- 기후변화대응 신소득작목 발굴 실증 재배
- 지역특화 소득작목 연구개발로 고부가가치 농업실현
- 첨단 농업을 기반으로 하는 품목별 기술농업 육성

## 숲을 활력 있는 일터, 쉼터, 삶터로 재창조

- 가치 있는 산림자원 육성 및 일자리 창출
- 산림 치유·문화공간 확충
- 산림소득작목 생산기반 확충
- 산림생태계 보전·관리
- 산불 및 병해충 예방 대응 체계구축
- 건강한 산림생태계 조성
- 산림자원 육성 일자리 창출

## 환경친화적 안전한 녹색 생태도시 조성

- 도심 녹지문화 공간 확충
- 광양 8대 녹지축 연결
- 명품 가로·도시숲 조성
- 휴양림·생태숲 시설 현대화
- 오감만족 휴양서비스 향상

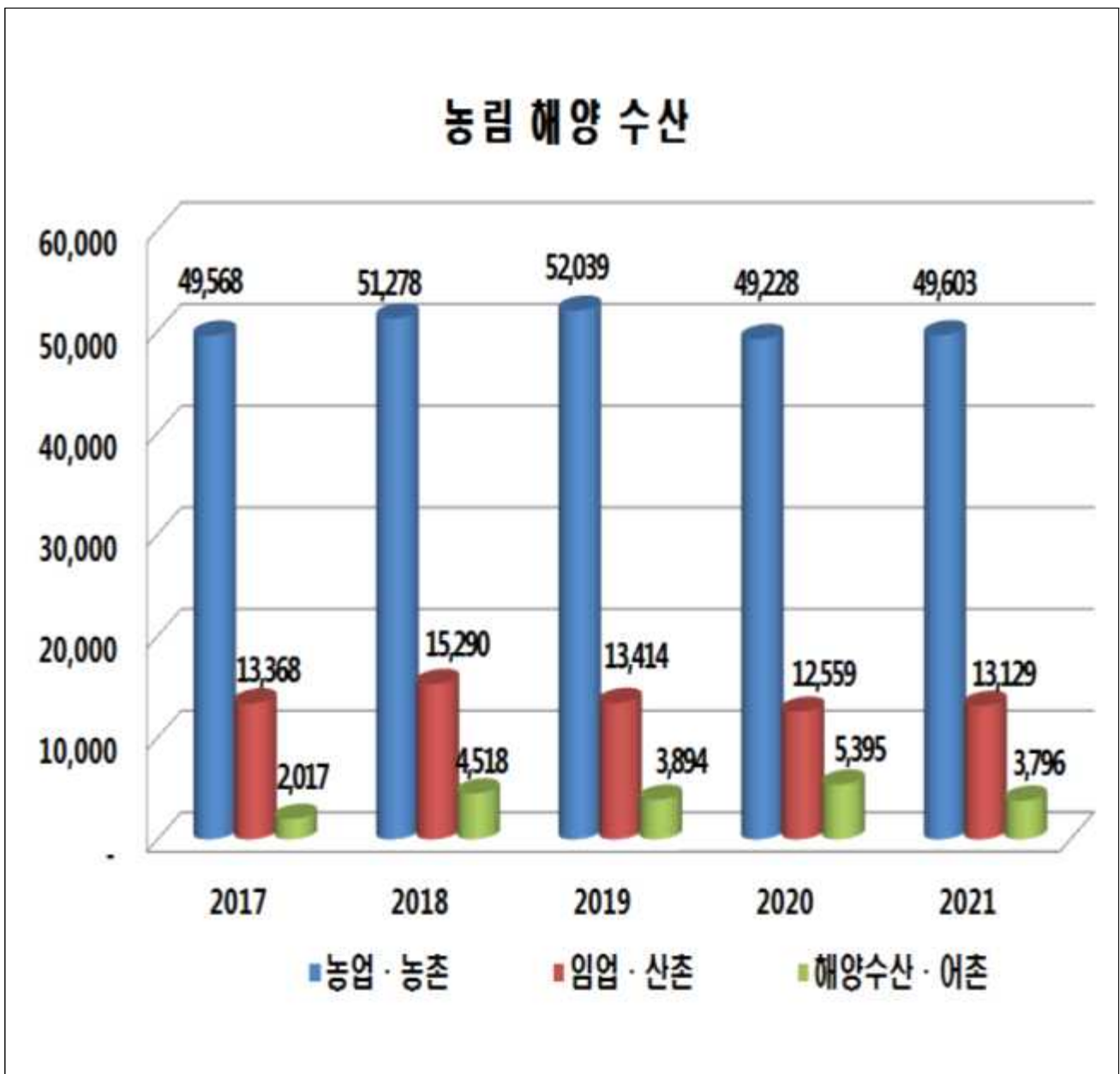
## 어업기반시설 확충 및 어업인 소득 증대

- 섬진강 어업생산시설 기반 확충
- 재첩 브랜드화 등 광양 수산인들 소득창출
- 복합다기능 부잔교 설치를 통한 해안포구 정비 추진
- 수산물 유통물류센터 건립 종합 추진

□ 투자계획

(단위 : 백만원)

분야·부문	계	2017	2018	2019	2020	2021
농림해양수산	339,094	64,952	71,086	69,347	67,181	66,528
농업·농촌	251,716	49,568	51,278	52,039	49,228	49,603
임업·산촌	67,760	13,368	15,290	13,414	12,559	13,129
해양수산·어촌	19,618	2,017	4,518	3,894	5,395	3,796



## 9. 산업 · 중소기업

### □ 정책 및 투자방향

#### ■ 활력이 넘치는 중요로운 경제도시 건설

- 중소기업 경쟁력 강화를 위한 기업 지원
- 기업하기 좋은 도시조성을 위한 등록규제 정비
- 창조경제 실현을 위한 지식재산도시 조성
- 지역실물경제 활성화와 서민생활 안정 시책 추진
- 영세·소상공인 합리적 보호 및 정책금융 적극 지원
- 전통시장 특성별 맞춤형 지원
- 창조적 미래에너지 발굴
- 안정적 에너지 시스템 구축
- 에너지 취약계층 적극 지원
- 유가안정 및 건전한 유통질서 확립
- 건전한 노사문화 정착

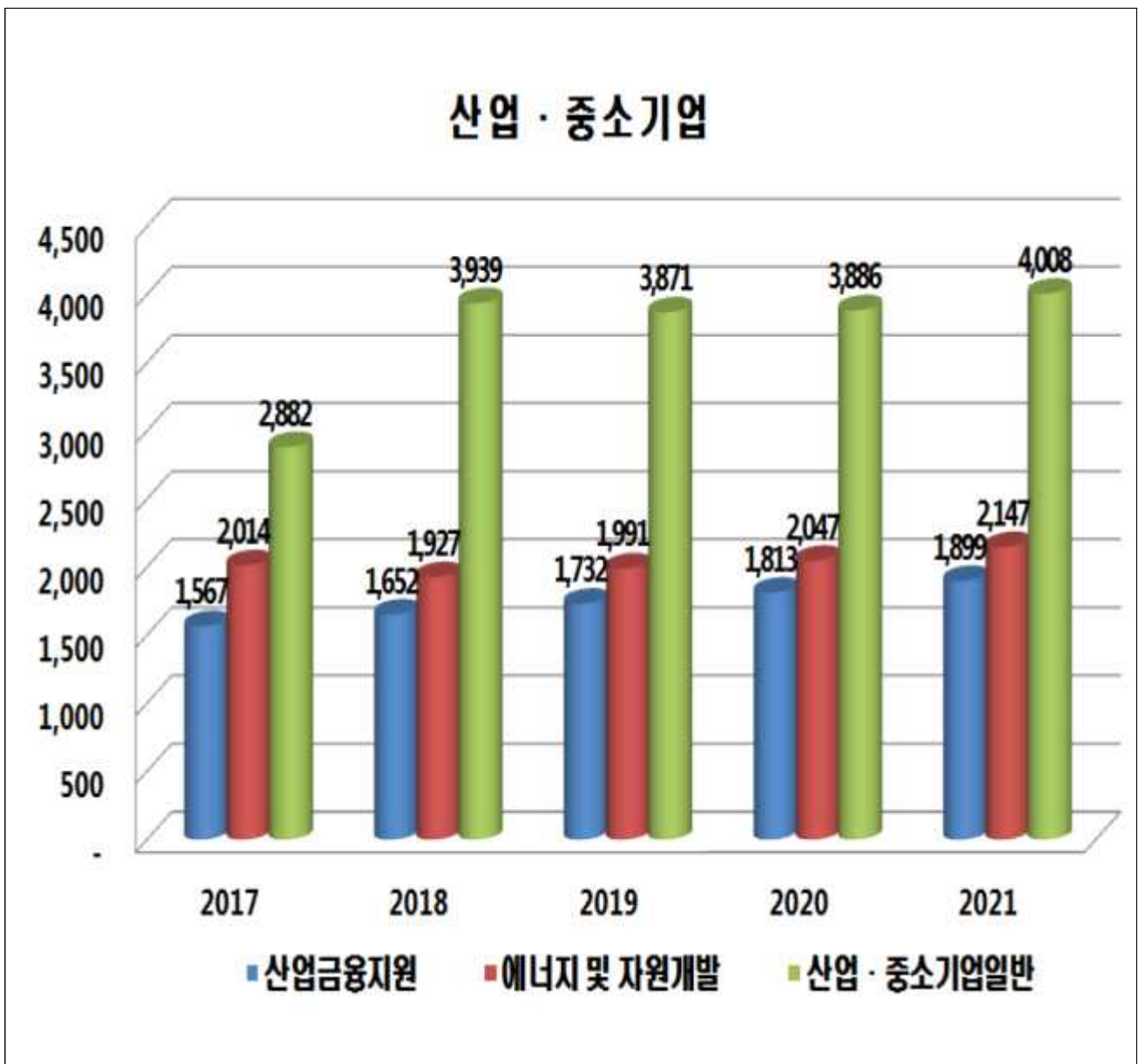
#### ■ 전략적 투자유치와 일자리 창출로 잘사는 경제도시 건설

- 투자유치 협력시스템 체계화를 통한 지역별, 산단별, 업종별 맞춤형 투자유치로 지역경제 활력 부여
- 기능성 화학소재 클러스터 구축사업
- 광양 LF 프리미엄 패션아울렛 건립사업
- 세풍산업단지 조기 개발 지원
- 우량 기업 153개 이상 유치
- 우리지역 대학·고등학교 출신 우선 채용

□ 투자계획

(단위 : 백만원)

분야·부문	계	2017	2018	2019	2020	2021
산업·중소기업	37,375	6,464	7,519	7,594	7,745	8,053
산업금융지원	8,663	1,567	1,652	1,732	1,813	1,899
에너지 및 자원개발	10,127	2,014	1,927	1,991	2,047	2,147
산업·중소기업일반	18,586	2,882	3,939	3,871	3,886	4,008





## 10. 수송 및 교통

### □ 정책 및 투자방향

#### ■ 남해안 중심도시 도약을 위한 기반 구축

- 지역간 연계된 도로망 확충
- 효율적인 도로 유지·관리
- 친환경적인 자전거 인프라 구축
- 신덕지구(구역사~신역사) 진입로 개설사업
- 동서통합 교량 설치사업

#### ■ 시민이 만족하는 선진교통서비스 구현

- 대중교통 편익제공을 통한 지역경제 활성화
- 광역시내버스 운영체계 구축
- 마을버스형 시내버스 체제 도입
- 중동 상가 밀집지역 주차환경 개선
- 교통안전시설물 개선으로 교통문화 선진화
- 공영주차장 조성사업 추진
- 대중교통 이용 취약자 교통편의 제공

#### ■ 복합물류항만으로 부가가치를 창출하는 광양항

- 광양항 배후단지 입주 마무리 및 운영 내실화
- 광양항 국제포럼 효율성 제고
- 광양마리나 조성 추진

□ 투자계획

(단위 : 백만원)

분야·부문	계	2017	2018	2019	2020	2021
수송 및 교통	317,682	57,095	60,111	66,595	64,421	69,459
도로	128,914	22,912	25,495	29,102	24,242	27,162
대중교통·물류등 기타	188,768	34,183	34,616	37,493	40,179	42,297



## 11. 국토 및 지역개발

### □ 정책 및 투자방향

#### ■ 누구나 살고 싶은 명품도시 건설

- “아름드리” 예술·테마관광거리 조성
- 시민주도형 도시재생
- 새뜰마을 사업(취약지역 개조 프로젝트)
- 아름답고 살기 좋은 전원 경관
- 심도 있고 체계적인 경관 심의

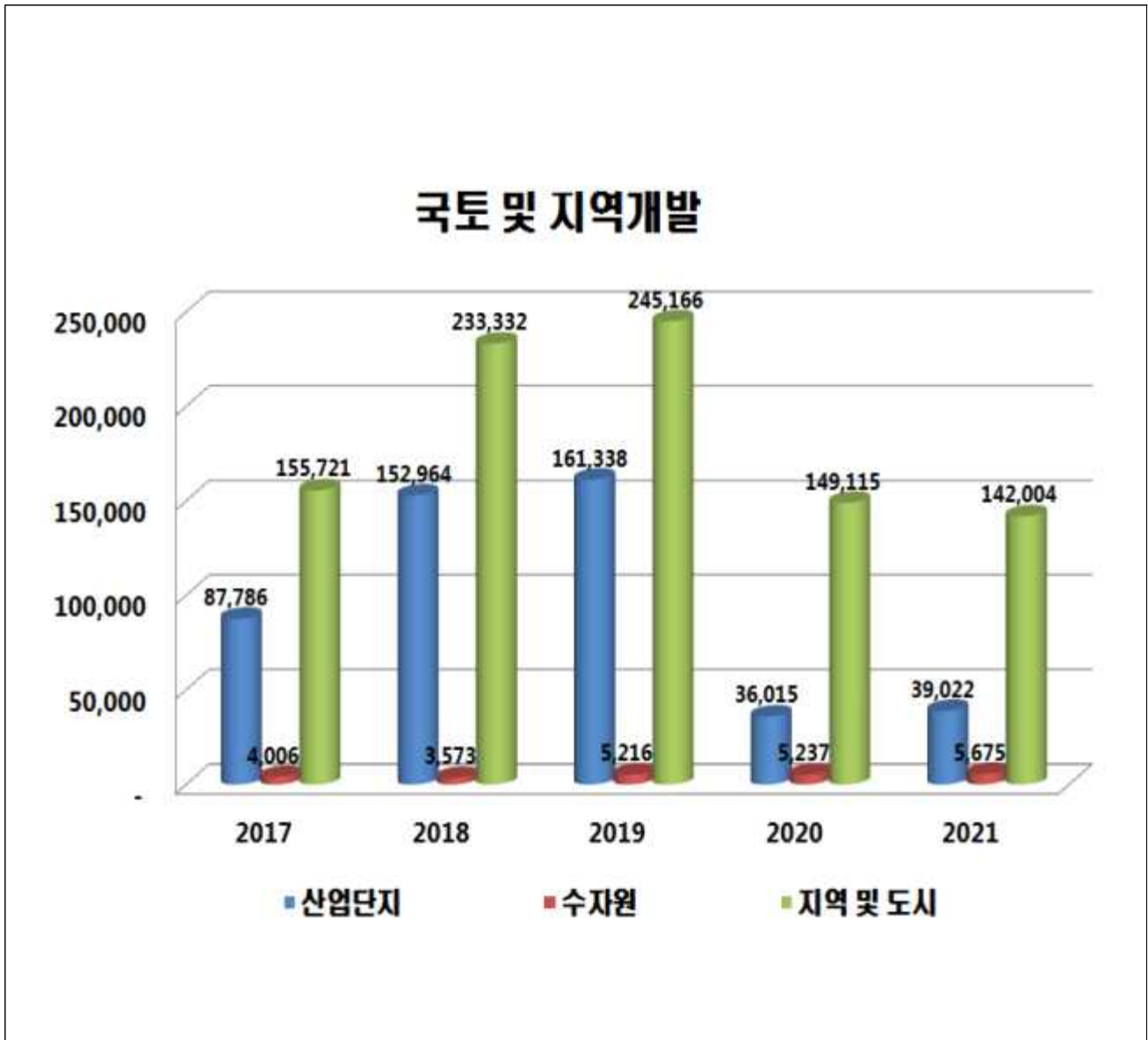
#### ■ 명품택지 조성으로 광양만권 중심도시 기반 조성

- 국가산업단지 명당3지구 조성
- 익신일반산업단지 개발
- 3개 지구 도시개발사업 본격 시행(와우, 광영·의암, 성황·도이)
- 민자시행 도시개발사업 관리(목성, 황금, 황길, 중동, 마동)
- 공공사업 편입 토지 등 손실보상
- 개발중인 산단 조기 완공을 통한 지역경제 활성화
- 기업에게 저렴하고 양질의 신규 산업용지 공급
- 광양항 동측배후단지 3단계 지원시설 분양
- 광양국가산단 개발계획 변경용역
- 기업에게 저렴하고 양질의 신규 산업용지 공급
- 공장용지 80만원 이하 공급 추진

□ 투자계획

(단위 : 백만원)

분야·부문	계	2017	2018	2019	2020	2021
국토 및 지역개발	1,426,171	247,514	389,869	411,720	190,367	186,702
산업단지	477,126	87,786	152,964	161,338	36,015	39,022
수자원	23,707	4,006	3,573	5,216	5,237	5,675
지역 및 도시	925,338	155,721	233,332	245,166	149,115	142,004



# 신 규 사 업 목 록

분 야	사 업 명	사 업 비 (백만원)	비 고
계	14개 사업	102,588	
문화 및 관광	폐산업시설 문화재생사업	3,600	
	문화도시 조성사업	3,750	
	섬진강 문화예술 회랑지대 조성사업	7,600	
	공설운동장 등 우레탄 트랙 교체공사	2,000	
사 회 복 지	중마동권역 장애인종합복지관 건립	7,232	
농 립 해 양 수 산	송금지구 지표수 보강개발사업	5,000	
	청암지구 대구환경지정리사업	6,341	
수 송 및 교 통	순천~완주간 고속도로 진출입로 개설사업	9,000	
	도시계획도로 중로1-16호선 (덕례용강~LF스퀘어) 개설사업	5,000	
	농어촌도로 301호선(옥룡 먹백선) 확포장공사	3,000	
국 토 및 지 역 개 발	광양읍 동·서천 순환로 사업	2,065	
	진월면 농촌중심지활성화사업	6,000	
	광영동 도시활력증진지역 개발사업	6,000	
	장기미집행 도시계획시설보상(중앙,황길공원)	36,000	





# 문화 및 관광





# 폐산업시설 문화재생사업

## 사업 개요

- 위치 : 광양시 광양읍 인동리 251-4번지 일원
- 사업내용 : 도립미술관 앞 도로변 폐건물을 복합문화공간으로 조성
- 사업기간 : 2017 ~ 2018
- 사업비 : 36억(국비 18, 시비 18)
  - ※ 부지 및 건물 매입비 40억, 진·출입 부지 5억 별도 소요

### 사업의 필요성

- 폐산업시설을 도립미술관과 연계한 창작, 전시 및 체험 등 복합문화공간으로 조성하여 도립미술관을 랜드마크화

### 연도별 재원별 투자계획

(단위 : 백만원)

구분 재원별	사업비	기투자	2017 ~ 2021					향후 계획
			소계	2017	2018	2019	2020	
계	8,200		8,200	8,200				
시비	6,400		6,400	6,400				
국비	1,800		1,800	1,800				

### 세부 추진실적 및 계획

- '17. 1.~ 2. : 부지 및 건물 매입
- '17. 3.~ 4. : 건물실측 및 안전진단, 환경진단 실시
- '17. 5.~ 6. : 기본 및 실시설계 추진
- '17. 7.~ '18. 6. : 공사착공 및 준공

### 기대효과

- 도립미술관 건립부지 주변 인프라 구축을 통하여 랜드마크화
- 미술관이라는 정적인 공간외에 활력있는 동적인 공간으로 활력부여

# 문화도시 조성사업

## 사업개요

- 위 치 : 광양시 광양읍 일원
- 사업내용 : 산업경제에 문화의 가치를 더한 문화적 도시성장 추진
- 사업기간 : 2017 ~ 2021(5년)
- 사업비 : 연 7.5억 / 5년 37.5억(국비 40%, 시비 60%)
- ※ 도시재생사업 + 문화특화지역 조성사업 연계로 사업효과 극대화

### 사업의 필요성

- 지역의 특화된 문화자원을 창조적으로 발굴, 문화브랜드로 육성하여 도시의 지속성장 동력 마련

### 연도별 재원별 투자계획

(단위 : 백만원)

구분 재원별	사업비	기투자	2017 ~ 2021					향후 계획	
			소계	2017	2018	2019	2020		2021
계	3,750		3,750	750	750	750	750	750	
시비	1,500		1,500	300	300	300	300	300	
국비	2,250		2,250	450	450	450	450	450	

### 주요 사업

- 문화도시 조성사업 사업계획
  - 시민이 함께 만드는 광양 문화융성
  - 청소년 문화탐방 프로젝트 추진
  - 햇빛고을 문화의 숲 조성사업, 문화의 숲 비엔날레
  - 읍성 문화의 길 프로젝트, 전남 동남권 문화교류 사업

### 기대효과

- 지역문화자원 발굴과 창조적 활용하여 문화브랜드를 육성하여 문화적 도시성장 도모

# 섬진강 문화예술회랑지대 조성사업

## 사업 개요

- 사업추진 : 광양시, 하동군
- 사업내용 : 광양) 운동주·정병욱문학관, 전어잡이소리 전수교육관
- 사업기간 : 2017 ~ 2020년
- 사업비 : 7,600백만원(국비 3,800, 시비 3,800)

### □ 사업의 필요성

- 문화예술교류를 통한 지역주의 극복 및 국민대통합을 위한 지역 균형발전
- 섬진강 주변 문화예술 발전 및 활성화 도모

### □ 연도별 재원별 투자계획

(단위 : 백만원)

구분 재원별	사업비	기투자	2017 ~ 2021					향후 계획
			소계	2017	2018	2019	2020	
계	7,600		7,600	600	2,400	2,400	2,200	
국비	3,800		3,800	300	1,200	1,200	1,100	
시비	3,800		3,800	300	1,200	1,200	1,100	

### □ 세부 추진실적 및 계획

- 타당성 및 기본계획 용역 착수(하동군) : 2014. 08.
- 타당성 및 기본계획 용역 완료 : 2016. 12.
- 정부재정계획 반영 및 사업비 국고 지원 건의 : 2016. 12.

### □ 기대효과

- 섬진강 주변 문화예술 자원과의 연계성 강화 및 상호교류를 지역갈등 해소 및 유대강화
- 주변 관광자원과 연계한 관광객 유치로 지역주민 소득 증대

# 공설운동장 등 우레탄 트랙 교체공사

## 사업 개요

- 기간 : 2017
- 위치 : 광양시 광양읍 공설운동장 일원(공설운동장, 축구전용구장)
- 사업량 : 우레탄 트랙 철거 후 교체 2개소
  - 공설운동장 우레탄 트랙 및 필드 : 11,000m<sup>2</sup>(400m, 8레인)
  - 축구전용 1구장 우레탄 트랙 : 1,400m<sup>2</sup>(140m, 6레인)
- 총사업비 : 2,000백만원(지특 1,000, 시비 1,000)

## □ 사업의 필요성

- 공공체육시설 우레탄 시설 교체로 유해물질에 대한 불안감 해소 및 안전 사고 예방
- 양질의 체육인프라 구축으로 전지훈련팀 유치 및 전국 규모 대회 개최로 지역경제 활성화 도모

## □ 연도별 재원별 투자계획

(단위 : 백만원)

구분 재원별	사업비	기투자	2017 ~ 2021					향후 계획
			소계	2017	2018	2019	2020	
계	2,000	-	2,000	2,000	-	-	-	-
국 비 (지 특)	1,000	-	1,000	1,000	-	-	-	-
시 비	1,000	-	1,000	1,000	-	-	-	-

## □ 세부 추진계획

- 현장조사 및 실시설계 : 2017. 1. ~ 2.
- 건설품질심사 및 공사 입찰 : 2017. 3.
- 공사 착공 및 준공 : 2017. 3. ~ 6.

## □ 기대효과

- 노후화된 체육시설 정비로 체육활동에 따른 위험요소 해소 및 생활체육 활성화



# 사 회 복 지



# 중마동권역 장애인종합복지관 건립

## 사업 개요

- 위치 : 광양시 중마동 일원(미정)
- 사업내용 : 장애인복지관 건립(2,868㎡)
- 총사업비 : 7,232백만원
- 사업기간 : 2017. 1. ~ 2018. 12.

### 사업의 필요성

- 2005년 개관한 장애인종합복지관의 이용자가 증가하면서 공간 협소로 불편 가중 및 대기자 증가
- 중마동권역에 거주하는 장애인의 비율(58%)이 높으나 광양읍까지 이동시간 (1시간 20분)이 길어 이용이 불편하므로 제2의 장애인종합복지관 건립 절실

### 연도별 재원별 투자계획

(단위 : 백만원)

구분 재원별	사업비	기투자	2017 ~ 2021					향후 계획
			소계	2017	2018	2019	2020	
계	7,253	21	7,232	400	6,832			
시비	7,253	21	7,232	400	6,832			
기금용자								

### 세부 추진실적 및 계획

- 타당성조사 및 입지 선정 용역 : 2016. 3. ~ 2016. 11.
- 지방재정투자 심사 및 공공시설설치 승인 : 2016. 12. ~ 2017. 4.
- 기본 및 실시설계용역 추진 : 2017. 6. ~ 2017. 12.
- 공사 착공 및 준공 : 2018. 1. ~ 2018. 12.

### 기대효과

- 거리 및 시간적 제약으로 인해 장애인복지관을 이용하는데 불편을 겪고 있는 장애인의 사회활동 참여와 복지 증진에 이바지







# 동림해양수산



# 송금지구 지표수 보강개발사업

## 사업 개요

- 기간 : 2017. ~ 2019.
- 위치 : 진월면 송금리 45번지 일원
- 사업내용 : 저수지 용량 확장 60천톤
- 수혜면적 : 38ha
- 총사업비 : 5,000백만원 (국비3,500, 시비1,500)

### 사업의 필요성

- 담수용량이 적어 내한능력이 부족한 저수지 시설을 확장·보강하여 안정적인 농업용수 공급

### 연도별 재원별 투자계획

(단위 : 백만원)

구분 재원별	사업비	기투자	2017 ~ 2021					향후 계획	
			소계	2017	2018	2019	2020		2021
계	5,000		5,000	150	2,425	2,425			
국비	3,500		3,500	105	1,698	1,697			
시비	1,500		1,500	45	727	728			

### 세부 추진실적 및 계획

- 2017. 1. : 기본조사 및 기본계획 수립
- 2017. 5. : 세부설계 및 시행계획 수립
- 2017. 10. : 사업시행계획 승인 신청
- 2018. 1. ~ 2019. 12. : 공사 시행 및 준공

### 기대효과

- 안정적인 농업용수 공급 및 가뭄피해 예방

# 청암지구 대구혁경지정리사업

## 사업개요

- 사업기간 : 2016 ~ 2018
- 위 치 : 진상면 청암들, 금이들 일원
- 사업내용 : 경지정리 1식
- 수혜면적 : 247ha
- 총사업비 : 6,341백만원 (국비3,500, 시비1,500)

### 사업의 필요성

- 과거 경지정리사업을 하였으나 농로, 용·배수로 시설이 취약한 평야부 우량 농지를 재정비하여 농업 생산성 향상과 농촌 환경 개선 도모

### 연도별 재원별 투자계획

(단위 : 백만원)

구분 재원별	사업비	기투자	2017 ~ 2021					향후 계획
			소계	2017	2018	2019	2020	
계	6,341	425	5,916	3,716	2,200			
국 비	5,073	100	4,973	2,973	2,000			
시 비	1,268	325	943	743	200			

### 세부 추진실적 및 계획

- 2015. 9. ~ 2016. 4. : 기본조사 및 기본계획 용역 추진
- 2016. 4. 26. : 기본계획 전남도 승인
- 2016. 4. ~ 2016. 11. : 실시설계용역 추진
- 2016. 11. : 시행계획 승인 및 계약 심사
- 2016. 11. ~ 2018. 12. : 공사 시행 및 준공

### 기대효과

- 농후화 시설 개량을 통한 영농 편의 증대



# 수송 및 교통



# 순천~완주간 고속도로 진·출입로 개설사업

## 사업 개요

- 기 간 : 2017. ~ 2020.
- 위 치 : 광양시 광양읍 덕례리 일원
- 사업량 : L=1.0km, B=14.7m
- 총사업비 : 9,000백만원(설계비 500, 보상비 300, 공사비 8,200)

### □ 사업의 필요성

- 광양읍권 주민들의 「순천~완주간」 고속도로 이용시 진출입로 신설에 따른 우회거리 축소(L=5.1km→2.5km)로 주민 교통편의 증진
- 덕례 지구단위계획지역에 LF스퀘어 입점과 종합운동면허시험장 개장 및 대학교 (한려대, 보건대)가 위치하여 장래 교통수요 증가

### □ 연도별 재원별 투자계획

(단위 : 백만원)

구분 재원별	사업비	기투자	2017 ~ 2021					향후 계획
			소계	2017	2018	2019	2020	
계	9,000		9,000	100	400	4,300	4,200	
국비								
도비								
시비	9,000		9,000	100	400	4,300	4,200	

### □ 세부 추진실적 및 계획

- 2008. 2. ~ 2010. 9. : 고속도로 진·출입로 설치 건의(8회)
- 2016. 6. 24. : 한국도로공사 방문 건의
- 2017. 1. ~ : 타당성 검토용역(市) 실시 후 한국도로공사 협의 추진

### □ 기대효과

- 덕례지구 교통망 확충을 통한 주변 지역 개발촉진 및 주민 교통편의 제공

# 도시계획도로 중로1-16호선(덕례역광안스퀘어)개설사업

## 사업개요

- 기간 : 2017. ~ 2019.
- 위치 : 광양시 광양읍 덕례리 일원
- 사업량 : L=0.45km, B=20.0m
- 총사업비 : 5,000백만원(설계비 100, 보상비 2,200, 공사비 2,700)

### □ 사업의 필요성

- LF스퀘어 도시계획도로(중로1-16호선) 잔여구간(L=450m) 개설로 덕례지구단위계획지역 개발 촉진 및 지역경제 활성화 도모
- 덕례 지구단위계획지역에 LF스퀘어 입점과 종합운전면허시험장 개장 및 대학교(한려대, 보건대)가 위치하여 장래 교통수요 증가

### □ 연도별 재원별 투자계획

(단위 : 백만원)

구분 재원별	사업비	기투자	2017 ~ 2021					향후 계획
			소계	2017	2018	2019	2020	
계	5,000		5,000	100	2,200	2,700		
국비								
도비								
시비	5,000		5,000	100	2,200	2,700		

### □ 세부 추진실적 및 계획

- 2017. 1. ~ 2017. 12. : 실시설계용역 추진
- 2018. 1. ~ 2018. 12. : 편입토지 및 지장물 보상 추진
- 2019. 1. ~ 2019. 12. : 공사추진

### □ 기대효과

- 덕례지구 교통망 확충을 통한 주변 지역 개발촉진 및 주민 교통편의 제공



# 농어촌도로 301호선(옥룡 먹백선) 확포장공사

## 사업 개요

- 기간 : 2017. ~ 2020.
- 위치 : 광양시 옥룡면 동곡리 일원
- 사업량 : L=3.5km, B=6.0m
- 총사업비 : 3,000백만원(설계비 200, 보상비 300, 공사비 2,500)

### 사업의 필요성

- 백운사는 전통사찰로 매년 관광객(연간 8만명)이 급증하고 있으나 도로가 협소하고 종단경사가 심하여 교통사고 위험 상존
- 진입도로 구간 세월교 폭이 협소하고 노후되어 집중호우시 차량 통행 불가

### 연도별 재원별 투자계획

(단위 : 백만원)

구분 재원별	사업비	기투자	2017 ~ 2021					향후 계획
			소계	2017	2018	2019	2020	
계	3,000		3,000	200	300	1,000	1,500	
국비								
도비								
시비	3,000		3,000	200	300	1,000	1,500	

### 세부 추진실적 및 계획

- 2017. 1. ~ 2017. 12. : 실시설계용역 추진
- 2018. 1. ~ 2018. 12. : 편입토지 및 지장물 보상 추진
- 2019. 1. ~ 2020. 12. : 공사추진

### 기대효과

- 전통사찰인 백운사를 방문하는 관광객들의 통행불편 해소 및 안전사고 예방





# 국토 및 지역개발



# 광양읍 동 · 서천 순환로 사업

## 사업 개요

- 위치 : 광양읍 우산리 일원  
(목성뜰 ~ 내우마을 ~ 가야장레식장 ~ 서천)
- 사업규모 : L=1.7km, B=4m
- 사업비 : 2,065백만원(용역비 50, 공사비 2,015)
- 사업기간 : 2017. 1. ~ 2017. 12

### 사업의 필요성

- 동천과 서천의 남측은 연결되어 시민들이 자유롭게 운동·휴식 등 이용하고 있으나 북측은 단절되어 있는 상태임
- 동천과 서천의 북측을 연결하여 광양읍의 중심 휴식터인 동 · 서천을 만끽하는 조망권 확보 및 여행코스 개발

### 연도별 재원별 투자계획

(단위 : 백만원)

구분 재원별	사업비	기투자	2016 ~ 2020					향후 계획	
			소계	2016	2017	2018	2019		2020
시비	2,065		2,065	50	2,015				

### 세부 추진실적 및 계획

- 기본계획 및 실시설계용역 : 2016. 09. ~ 2016. 12.
- 사업 착공 및 준공 : 2017. 01. ~ 2017. 12.

### 기대효과

- 동 · 서천과 우산공원을 연계한 관광자원화
- 살기 좋은 도시 이미지 제고와 지역경제 활성화

# 진월면 농촌중심지활성화사업

## 사업 개요

- 기간 : 2017. ~ 2020.
- 위치 : 광양시 진월면 선소리 일원
- 사업량 : 종합복지센터, 별혜는 밤거리, 친수공원조성, 역량강화 등
- 총사업비 : 6,000백만원(국비 4,200 시비 1,800)

### 사업의 필요성

- 진월면 중심지를 지역의 잠재력과 고유의 테마를 살려 특성화 경쟁력을 갖춘 농촌 발전 거점으로 육성하고 배후마을과 도시를 연결하는 거점으로서 지역행복생활권 구현의 중심역할 수행

### 연도별 재원별 투자계획

(단위 : 백만원)

구분 재원별	사업비	기투자	2017 ~ 2020					향후 계획	
			소계	2017	2018	2019	2020		2021
계	6,000	-	6,000	480	1,840	1,840	1,840	-	-
국비	4,200	-	4,200	336	1,288	1,288	1,288	-	-
도비	-	-	-	-	-	-	-	-	-
시비	1,800	-	1,800	144	552	552	552	-	-

### 세부 추진실적 및 계획

- 농식품부 공모사업 신청 및 선정 : 2015. 12. ~ 2016. 9.
- 기본 및 실시 설계 용역, 역량강화 : 2017. 1. ~ 12.
- 사업추진 및 역량강화 추진 : 2018. 1. ~ 2020. 12.

### 기대효과

- 농촌 주민들에게 정주서비스 기능의 충족과 농촌지역의 중심거점 공간으로 육성하여 지역주민의 삶의 질 향상에 기여

# 광영동 도시활력증진지역 개발사업

## 사업 개요

- 기간 : 2017. ~ 2020.
- 위치 : 광양시 광영동 일원
- 사업량 : 축구테마로, 도시계획도로, 문화창조공원, 주거환경정비 등
- 총사업비 : 6,000백만원(국비 3,000 시비 3,000)

### 사업의 필요성

- 도시활력증진지역에 거주하는 지역주민에게 최소한의 기초생활 수준을 보장하고 지역의 특색 있는 발전 도모로 도시의 경쟁력을 제고하며 지역 공동체를 회복하는 등 국민의 삶의 질 향상

### 연도별 재원별 투자계획

(단위 : 백만원)

구분 재원별	사업비	기투자	2017 ~ 2020					향후 계획	
			소계	2016	2017	2018	2019		2020
계	6,000	-	6,000	-	400	1,800	1,800	2,000	-
국비	3,000	-	3,000	-	200	900	900	1,000	-
도비	-	-	-	-	-	-	-	-	-
시비	3,000	-	3,000	-	200	900	900	1,000	-

### 세부 추진실적 및 계획

- 국토교통부 공모사업 신청 및 선정 : 2016. 4. ~ 9.
- 기본 및 실시 설계 용역, 역량강화 : 2017. 1. ~ 12.
- 사업착공 및 역량강화 추진 : 2018. 1. ~ 2020. 12.

### 기대효과

- 낙후된 주민생활환경 개선 및 상권 활성화를 통한 지역 주민의 삶의 질 향상과 지역 공동체 회복

# 장기 미집행 도시계획시설 보상

## 사업 개요

- 위치: 도이동 475-10번지 일원(중앙공원), 향길동 50-2답 일원(향길공원)
- 사업기간: 2017.1 ~ 2020. 12.
- 사업내용: 토지 325필지(660,433m<sup>2</sup>) 및 지장물 보상
- 사업비: 36,000백만원(보상비)

### 사업의 필요성

- 2020. 7. 1.부로 도시계획시설(근린공원) 실효
  - ※ 국토의 계획 및 이용에 관한 법률 제48조 및 같은법 부칙 제16조 의거 실효
- 도시계획시설 사업 추진을 위한 토지 보상

### 연도별 재원별 투자계획

(단위 : 백만원)

구분 재원별	사업비	기투자	2017 ~ 2021					향후 계획	
			소계	2017	2018	2019	2020		2021
계	36,000	-	36,000	6,760	6,900	10,300	12,040	-	-
시비	36,000	-	36,000	6,760	6,900	10,300	12,040	-	-
기금융자	-	-	-	-	-	-	-	-	-

### 세부 추진실적 및 계획

- 토지 및 지장물 등 물건조사 : 2017. 1.
- 보상계획 열람 공고(14일) 및 통지 : 2017. 2.
- 편입토지 및 지장물 감정평가 및 보상액 산정 : 2017. 3.
- 편입토지 및 지장물 손실보상 협의 : 2017. 4.

### 기대효과

- 원활한 도시계획사업 추진 및 근린공원 조성으로 주민복지 증진