

2016년도

# 중기지방재정계획

(2016년 ~ 2020년)



# 목 차

## 제1장 중기지방재정계획 개요

- I. 제도의 의의 ..... 3
- II. 계획수립 체계 ..... 4

## 제2장 중기 재정운용 여건과 전망

- I. 일반현황 ..... 7
- II. 경제·사회 여건과 전망 ..... 11
- III. 중기 세입·세출 여건과 전망 ..... 13

## 제3장 재정운용 목표 및 운용 방향

- I. 중기재정운용 기본방향 ..... 17
- II. 중기재정운용 목표 ..... 18
- III. 예산운용 방향 ..... 20
- IV. 기금운용 방향 ..... 21

## 제4장 중기재정계획 총괄

- I. 세입·세출계획 ..... 25
- II. 회계별 계획 ..... 27
- III. 분야별 계획 ..... 39
- IV. 채무 전망 및 관리계획 ..... 42
- V. 통합재정수지 전망과 관리방안 ..... 43
- VI. 투자심사와 지방채 발행 대상사업 ..... 44
- VII. 의무지출과 재량지출 ..... 45
- VIII. 지역통합재정통계 ..... 46

## 제5장 분야별 정책방향 및 투자계획

I. 분야별 자원배분 총괄 .....	49
II. 분야별 자원배분 내역 .....	50
1. 일반행정 .....	50
2. 공공질서 및 안전 .....	53
3. 교    육 .....	55
4. 문화 및 관광 .....	56
5. 환경보호 .....	58
6. 사회복지 .....	60
7. 보    건 .....	62
8. 농림해양수산 .....	64
9. 산업·중소기업 .....	67
10. 수송 및 교통 .....	69
11. 국토 및 지역개발 .....	71

### <참고자료>

【1】 신규사업 목록 .....	73
【2】 세부사업계획서 .....	99

# 제1장

# 중기지방재정계획 개요

I. 제도의 의의

II. 계획수립 체계



## 1. 개념

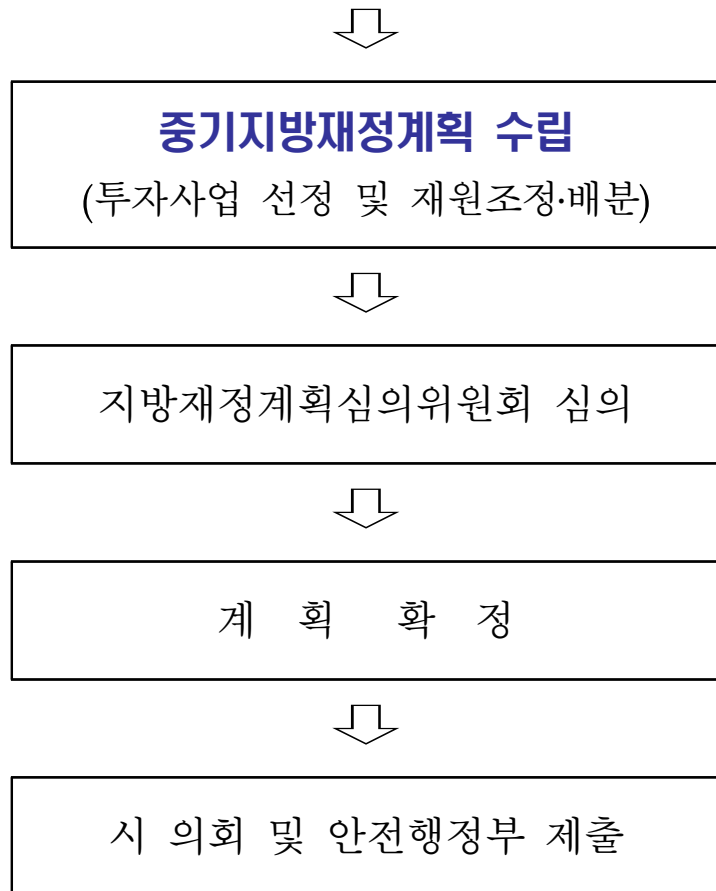
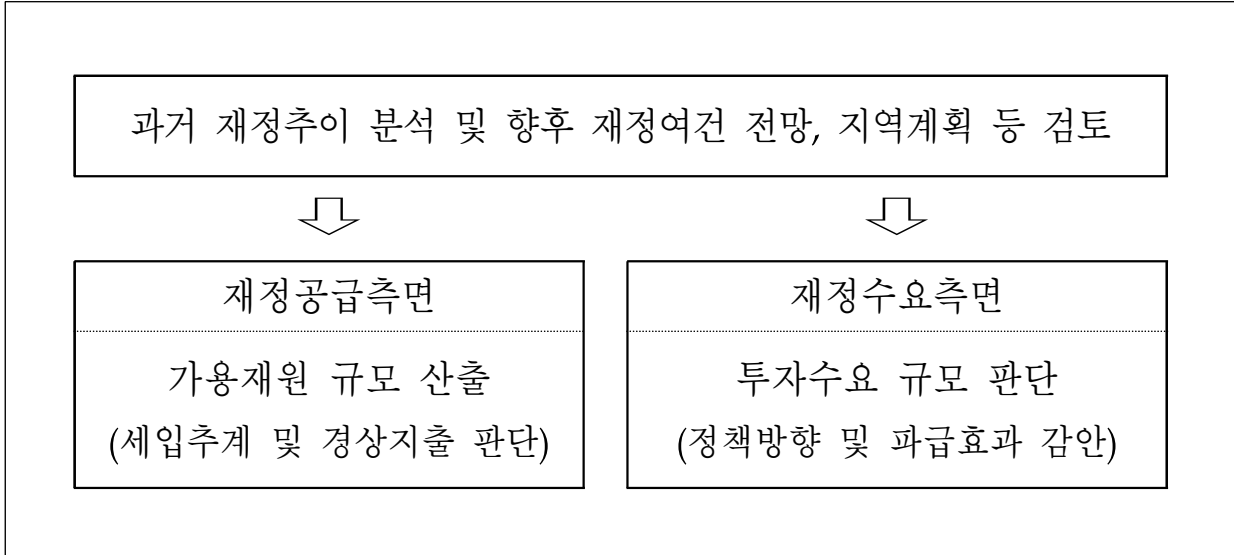
- 지방자치단체의 발전 계획과 수요를 중·장기적으로 전망하여 반영한 다년도 예산으로서, 효율적인 자원배분을 통한 계획적인 지방재정 운용을 위해 수립하는 5년간의 연동화 계획

## 2. 제도 필요성

- 중·장기적 시계에서 5개년 계획을 수립하고, 경제·사회적 여건 변화를 반영한 연동화 계획으로 운영
  - 지방정부의 비전과 정책우선순위를 반영하여 발전계획을 수립하고 지방재정의 예측가능성을 제고
  - 개별사업 검토 중심의 단년도 예산편성 과정에서 놓치기 쉬운 전략적 자원배분 기능을 강화
- 국가재정운용계획에서 제시하는 중·장기 중점재원 투자방향 및 주요사업계획을 반영하여 국가와 지방의 재정적 연계성을 확보
  - 중앙부처는 지역정책의 준거를 제시하고, 지방자치단체는 재정 운용의 기본틀로 활용

## 3. 근거규정

제33조(중기지방재정계획의 수립 등) ① 지방자치단체의 장은 지방재정을 계획성 있게 운용하기 위하여 매년 다음 회계연도부터 5회계연도 이상의 기간에 대한 중기지방재정계획을 수립하여 예산안과 함께 지방의회에 제출하고, 회계연도 개시 30일 전까지 안전행정부장관에게 제출하여야 한다. <개정>





## **제2장** 중기재정운용 여건과 전망

- I. 일반현황
- II. 경제·사회 여건과 전망
- III. 중기 세입·세출 여건과 전망



## 1. 지역 현황

□ 인 구 : 59,072세대 153,364명(2015. 9. 30. 기준)

구 분	2010	2011	2012	2013	2014	2015
세 대	53,423	56,442	57,026	57,707	58,452	59,072
인 구	145,512	150,725	150,837	151,621	153,264	153,364
증가인구 (증가율)	2,051 (1.43)	5,213 (3.58)	112 (0.07)	784 (0.52)	1,643 (1.08)	100 (0.1)
세 대 당 평균인구	2.7	2.7	2.6	2.6	2.6	2.6

□ 면 적 : 460.06km<sup>2</sup>

○ 읍면동별

구 분	읍	면	동	비 고
면 적 (비율)	54.82 (11.9%)	328.45 (71.6%)	76.79 (16.5%)	

○ 주요 지목별

- 대 지 12.4km<sup>2</sup>      - 전            18.9km<sup>2</sup>      - 답            49.8km<sup>2</sup>  
 - 임 야 301.1km<sup>2</sup>      - 공장용지 20.5km<sup>2</sup>      - 기타          57.3km<sup>2</sup>

□ 행정구역 : 1 읍 6면 5개 동

구 분	행 정 구 역			비 고
	이 · 통	반	인구수	
계	323	1,212	153,364	(2015.9.30.기준)
광 양 읍	68	324	49,613	
봉 강 면	18	23	2,127	
옥 룡 면	26	36	3,122	
옥 곡 면	19	35	3,412	
진 상 면	22	38	3,174	
진 월 면	31	40	3,339	
다 압 면	19	21	1,883	
골 약 동	17	26	2,282	
중 마 동	54	278	54,625	
광 영 동	21	98	13,250	
태 인 동	10	22	2,297	
금 호 동	18	271	14,240	

□ 도시기반시설 (2015 시정 주요 통계)

- 주택보급율            111.4%
- 상수도보급율        94.8%
- 도로포장율           51.5%
- 하수도보급율        92.1%
- 자동차등록대수      77,720대

※ 광양시의 아루 (자료: 2015 시정 주요 통계)

- 출 생 ----- 4명
- 사 망 ----- 2명
- 전 입 ----- 50명
- 전 출 ----- 51명
- 혼 인 ----- 2명
- 이 혼 ----- 1명
- 쓰레기 발생 ----- 114톤
- 하수처리 ----- 42,675m<sup>3</sup>

## 2. 재정규모 현황

□ 2015년 예산규모 : 6,147억원(2015년 제1회 추경 기준)

○ 일반회계 : 5,025억원    ○ 특별회계 : 1,122억원

□ 기금운용 : 7개 기금, 16,435백만원(2015. 9. 30. 기준)

(단위 : 백만원, %)

기 금 명	조성액	구성비	기 금 명	조성액	구성비
계	16,435	100			
노인복지기금	929	5.65	환경보전기금	1,353	8.23
재난관리기금	4,752	28.91	폐기물처리시설 설치주변지역 주민지원기금	3	0.01
양성평등기금	1,071	6.52	통합관리기금	8,080	49.18
식품진흥기금	247	1.50			

□ 지방채무

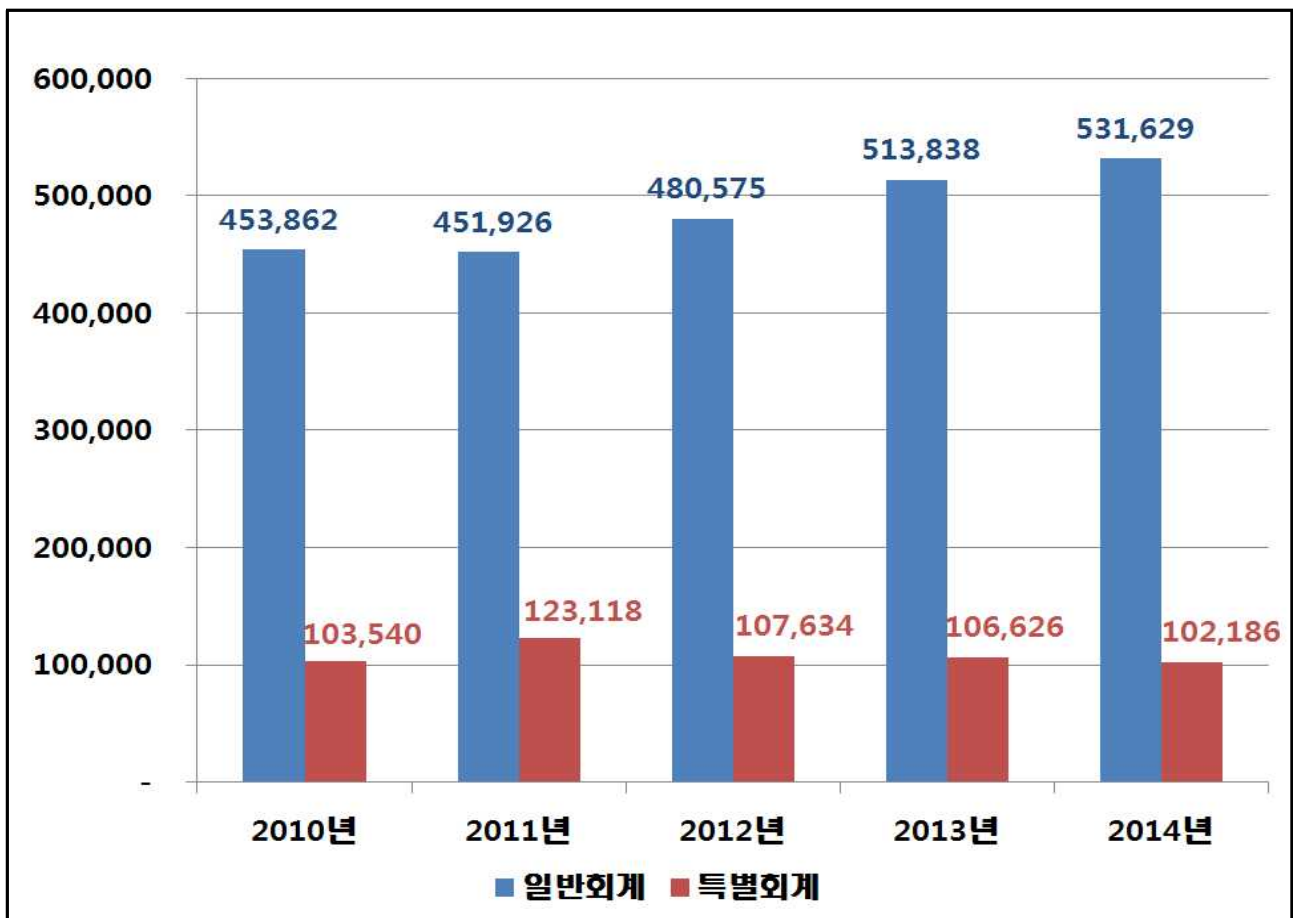
(단위 : 백만원)

2011	2012	2013	2014. 9.	2015. 9.
27,800	24,046	20,757	9,091	8,536

□ 회계별 규모(결산기준)

(단위 : 백만원)

구 분	총 규모	일 반 회 계		특 별 회 계	
		금 액	비율(%)	금 액	비율(%)
계	2,935,081	2,383,353	81.2%	551,728	18.8%
2010년	557,402	453,862	81.4%	103,540	18.6%
2011년	575,044	451,926	78.6%	123,118	21.4%
2012년	588,209	480,575	81.7%	107,634	18.3%
2013년	620,464	513,838	82.8%	106,626	17.2%
2014년	633,815	531,629	83.9%	102,186	16.1%



## 1. 세계경제

- 세계경제는 미국 등을 중심으로 완만한 성장 흐름이 지속 되겠으며, EU의 미약한 회복세에도 불구하고, 미국의 성장세가 이어지면서 선진국은 2%대 성장을 지속할 전망
  - 신흥국 경제도 개선세가 전망되나, 중국의 성장 둔화에 따라 성장 속도는 과거보다 완만해질 것으로 예상
- 다만, 미국 등 선진국의 통화정책 기조 전환, 유가하락에 따른 산유국 경제 불안 등은 잠재적 위험요인

### 〈 세계경제 성장률 전망, IMF, ' 15.1월〉

(단위 : %)

구분	'14년	'15년	'16년	'17년	'18년
세계	3.3	3.5	3.7	4.1	4.0
- 선진국	1.8	2.4	2.4	2.4	2.3
- 신흥국	4.4	4.3	4.7	5.2	5.2

2014~2018년 국가재정운용계획 총괄·총량분야 공개토론회 자료(' 14.6)

## 2. 국내경제전망

- 국내경제는 세계경제 성장세 지속 및 정책 성과 가시화에 따라 내수를 중심으로 완만히 개선될 전망
  - 다만, 선진국 통화정책 전환에 따른 금융시장 변동성 확대, 가계부채 등 위험 요인에 대한 관리 강화 필요
- 세입여건은 완만한 경기회복세에 따라 세입 여건은 다소 개선되나 일부 불확실성은 지속될 전망
  - 최근 세수실적 부진 흐름, 낮은 물가상승세 등이 안정적 세입확보의 위험 요인으로 작용
- 세출여건은 인구구조 변화 및 복지제도 성장으로 복지지출이 증가하고, 국정과제의 성과 가시화를 위한 투자 소요도 증대
  - 보육인프라 확충, 아동돌봄 서비스 지원 등 저출산 대책과 고령화에 따른 연금, 의료 등 의무지출 소요가 급속히 증가
  - 그간 추진해온 국정과제, 경제혁신 3개년계획의 성과를 본격적으로 구현하기 위한 재정 투자 지속
- 수지·채무 측면에서는 경기회복세 지연 등에 따른 세수부진으로 재정수지 및 국가채무 관리의 어려움이 지속될 전망
  - 통일 대비, 미래 위기 대응, 국가신인도 유지 등을 위한 재정건전성 강화의 필요성 증대되고
  - 지출 효율화 등 재정개혁에 대한 국민적 요구도 지속적으로 확대될 것으로 예상



## 1. 세입전망

## □ 지방세 수입

- (재산세) 개별공시지가 상승, (지방소득세) 독립세 전환에 따른 세액 공제 감면 배제 등으로 102억원 증가
- (주민세, 영업용 자동차세) 2015년 본예산 편성시 지방세법 개정 예상 과다 추계로 전년 대비 0.15억원 감소

## □ 세외수입

- 재활용 선별장 민간위탁금으로 직접 교부되던 판매수입을 세입 조치후 교부하게 됨에 따라 사업수입은 2억원 증가하였으나, 커뮤니티 임대수입 2억원, 재산매각수입 20억원 감소 예상

## □ 교부세

- 지방교부세에 직접적인 영향을 미치는 내국세의 증가로 4억 증가, 조정교부금 34.5억원 증가 예상

## □ 국·도비 보조금

- 기초연금 등 복지예산 및 재해예방 관련 국도비보조사업 등은 52억원, 생태하천복원, 희망도서관 건립 등 지특 사업은 48억원 증가

## □ 순세계 잉여금

- 전년 수준으로 180억원 계상

## 2. 세출전망

### □ 복지지출 증가 및 국고보조율 인하 등으로 재정부담 가중

- '14년 기초연금 도입 및 장애인연금 확대, '15년 기초생보 맞춤형 급여 개편 등 복지제도 변경으로 인해 지방비 부담 증가
- 정부대책으로 복지인력을 증원하였으나, 국가는 채용시기부터 3년간만 인건비 일부 보조

### □ 민선 6기 공약사업 추진 및 시장과의 대화 요구사항 반영

- 공약사업 및 시장과의 대화 요구사항 중·장기 실행계획 수립 단계별 추진

### □ 『양육하기 좋은 도시 만들기』 사업 추진

- 아이 양육하기 좋은 도시 관련 시책 사업 추진
- 임신·출산 장려, 질병예방, 급식지원 등
- 보육 및 교육환경개선, 장학사업 등
- 도시 양육환경 및 정주연건 확충 등

### □ 지역경제 활성화 관련 지출 수요 증가

- 새로운 성장 동력 창출을 위한 산업용지 적기 개발 및 분양 추진
- 소상공인·중소기업, 농축수산 부문의 경쟁력 강화 지원
- 도시재생사업 추진 및 전남도립미술관 유치 관련 예산 지원으로 사람이 찾는 도시 인프라 구축

### □ 일자리 창출 확대

- 지역자원을 활용한 마을기업 등 지역공동체 단위 창업 지원을 확대하여 지속가능한 안정적인 일자리 창출
- 어르신·여성 등 취약계층 일자리, 사회서비스 일자리 등 지원 확대

# 제3장 재정운용 목표 및 자원배분 방향

I. 중기재정운용 기본방향

II. 중기재정운용 목표

III. 예산 운용방향

VI. 기금 운용방향



## 비전

희망찬 도약 새로운 광양



## 6大 역점시책

1. 기업하기 좋은 경제도시
2. 모든 시민이 함께 누리는 교육·복지도시
3. 누구나 찾고 싶은 매력 있는 문화·관광도시
4. 환경친화적 안전한 녹색생태도시
5. 경쟁력을 갖춘 풍요로운 농어촌 건설
6. 시민이 화합하고 참여하는 선진자치도시

### □ 지방재정 투명성 및 책임성 확보

- 지방예산의 계획적·효율적 운영을 위한 중기지방재정계획 수립 내실화
- 주요 투자사업에 대한 지방재정 투자심사 강화
- 정부 3.0 취지에 맞춰 지방재정 정보 공개 대폭 확대
- 재정 인센티브·패널티제도 확대 및 운영현황 공개
- 자율과 책임을 담보한 지방자치단체 자율적 내부통제 제도 기반 마련

### □ 건전한 지방재정 운용

- 세출구조조정 지속 추진
  - 기존 사업은 시급성 등을 고려하여 원점(zero-base)에서 재검토하고, 신규 사업은 기획 단계부터 타당성을 철저히 검증
  - 선심·전시성예산 편성 금지 및 유사·중복사업 통·폐합
  - 청사 기준면적 준수, 리모델링 권장 등 청사 과대화 및 신축 억제
- 소규모 기금은 통폐합, 지출관리도 예산수준으로 강화
- 지방공기업, 출자·출연기관 관리 강화

### □ 지방채무 관리강화

- 채무 과다 단체 및 한도액 초과 발행 단체는 5개년 채무관리계획 수립·추진하고, 채무관리계획에 대해서는 주민에게 공개
- 향후 지방재정부담으로 전환될 수 있는 보증채무(예산외 부담행위 포함) 등 우발채무에 대한 관리계획 수립

## □ 일자리 창출 및 주민소득 증대 등

- 일자리 창출 확대와 기초노령연금 등 기본적인 복지 투자 확대
  - 지역자원을 활용한 마을기업 등 지역공동체 단위 창업 지원을 확대 하여 지속가능한 안정적인 일자리 창출
  - 노인·여성 등 취약계층 일자리, 사회서비스 일자리 등 지원 확대
- 유통구조 개혁, 농어업의 신성장 동력화를 통한 소득증대 도모

## □ 취약계층 안전사고 예방 등 안전관리 기능 강화

- 어린이 등 취약계층 안전사고 예방 및 안전의식 제고
  - 어린이, 여성, 노인 등 취약계층의 안전사고 예방과 기후변화 및 재난·재해 등에 선제적으로 대응
  - 지역 안전문화운동추진협의회 운영, 안전문화 캠페인, 안전기준 준수를 위한 교육 활성화 등 안전의식 제고
- 위험지역 시설개선 및 민간단체 협력 증진 강화
  - 교통사고, 산업사고, 어린이 안전사고 등 위험지역 시설개선
  - 재난안전 관련 민간단체와 협력 증진 강화

## □ 중소기업 육성 지원 및 지역경제 활성화 등

- 청년창업과 중소기업 경쟁력 강화
- 지역경제 활성화를 위한 시책 발굴 등 재정지원을 강화

## □ 세입확충 노력 강화

- 지방세·세외수입의 징수관리 강화를 통한 세수 확충
  - 체납징수 강화를 위해 재산압류 등 강제처분, 관허사업 제한
- 일몰제 엄격 적용으로 비과세·감면 축소

## □ 주민의견 수렴 확대, 재정운영 책임성 확보

- 주민참여예산제 조례개정, 예산설명(토론)회 개최, 주요시책 공청회, 예산낭비 신고센터 등을 활성화하여 예산 편성·집행 과정의 투명성을 제고
- 중장기적 시계에서 합리적인 타당성 검토를 거친 재정계획과 투자심사 등 사전절차 이행으로 계획적인 재정운용

## □ 자율적인 건전재정 운영 기조 유지

- 선심, 전시성 예산편성 억제, 유사 중복사업 통폐합 등 예산 절감
- 행사, 축제 예산은 철저한 사전 심사 후 편성
- 민간이전경비는 한도액 기준 설정 후 한도 내 예산편성과 보조사업 성과관리카드 도입 및 일몰제 추진
- 계속사업은 완공위주로 투자하고, 신규사업은 타당성 검토 및 재원 조달 계획 수립 후 추진
- 행정운영경비, 재무활동 등 경상적 경비는 최소한으로 편성

## □ 살기 좋은 도시 미래대비 투자 강화

- 공약사업, 역점시책, 서민생활보호 중점 편성
- 기업유치, 중소기업육성, 미래성장 동력산업 적극 지원
- 교육분야, 환경분야, 농업경쟁력 강화 지원
- 재난대비, 식품위생, 교통 등 안전관련 예산 지원
- 혁신도시, 역세권개발, 산업단지조성 등 도시발전 기반조성 지원



## IV

## 기금 운용 방향

## □ 운용방침

- 기금운용의 전문성 및 지방재정의 효율성 증진
- 기금관리의 투명성 제고
- 여유자금의 통합관리로 지역 SOC사업 등 사회기반시설 투자재원 활용

## □ 기금현황

기 금 명	설치년도	설 치 목 적	소관부서	비 고
계 ( 7 개 기 금 )				
통 합 관 리 기 금	2009	각 기금의 여유자금을 효율적으로 활용	기획예산담당관	
노 인 복 지 기 금	1993	노인복지증진	사 회 복 지 과	
양 성 평 등 기 금	2004	양성평등 실현과 여성의 복리, 권익증진 지원	사 회 복 지 과	기금명경
환 경 보 전 기 금	2002	환경보전 및 지역환경 개선	환 경 과	
폐기물처리시설주변 영향지역주민지원기금	2003	주변지역 주민의 복지 증진	환 경 과	
재 난 관 리 기 금	2005	재난취약시설 안전대책 추진	건 설 방 재 과	
식 품 진 흥 기 금	2000	식품위생수준향상 및 국민보건증진기여	보 건 행 정 과	



## **제4장**

# **중기재정계획 총괄**

**I. 세입·세출계획**

**III. 회계별 계획**

**IV. 분야별 계획**

**II. 채무 전망 및 관리계획**

**V. 통합재정수지 전망과 관리방안**

**VI. 투자심사와 지방채 발행 대상사업**

**VII. 의무지출과 재량지출**

**VIII. 지역통합재정통계**



## 1. 세입 계획

□ 과거 5개년간의 세입 분석결과에 의한 계획기간(2016~2020년)중의 총 세입규모는 3조 9,334억원으로서,

- 지방세 및 세외수입 등 자체수입이 1조 5,337억원(38.9%)
- 지방교부세, 재정보전금, 국고보조금 등 정부간이전수입이 1조 9,093억원(48.6%)
- 기타(잉여금, 전년도이월금, 기타회계전입금 등)가 4,904억원(12.5%)임.

(단위 : 백만원)

구 분	계	2016	2017	2018	2019	2020	구성비
합 계	3,933,446	728,013	735,213	810,367	825,748	834,106	100
지 방 세	678,385	124,198	128,695	132,832	141,536	151,124	17.2
세외수입	855,325	99,604	158,371	221,104	185,045	191,202	21.7
지방교부세	886,949	160,000	163,348	164,135	185,833	213,633	22.5
조정교부금	84,780	16,000	16,200	16,340	17,740	18,500	2.2
보조금	937,618	178,699	198,909	207,443	196,322	156,245	23.9
지방채	30,000	27,000	3,000	0	0	0	0.8
보전수입 및 내부거래	460,389	122,513	66,690	68,513	99,271	103,401	11.7

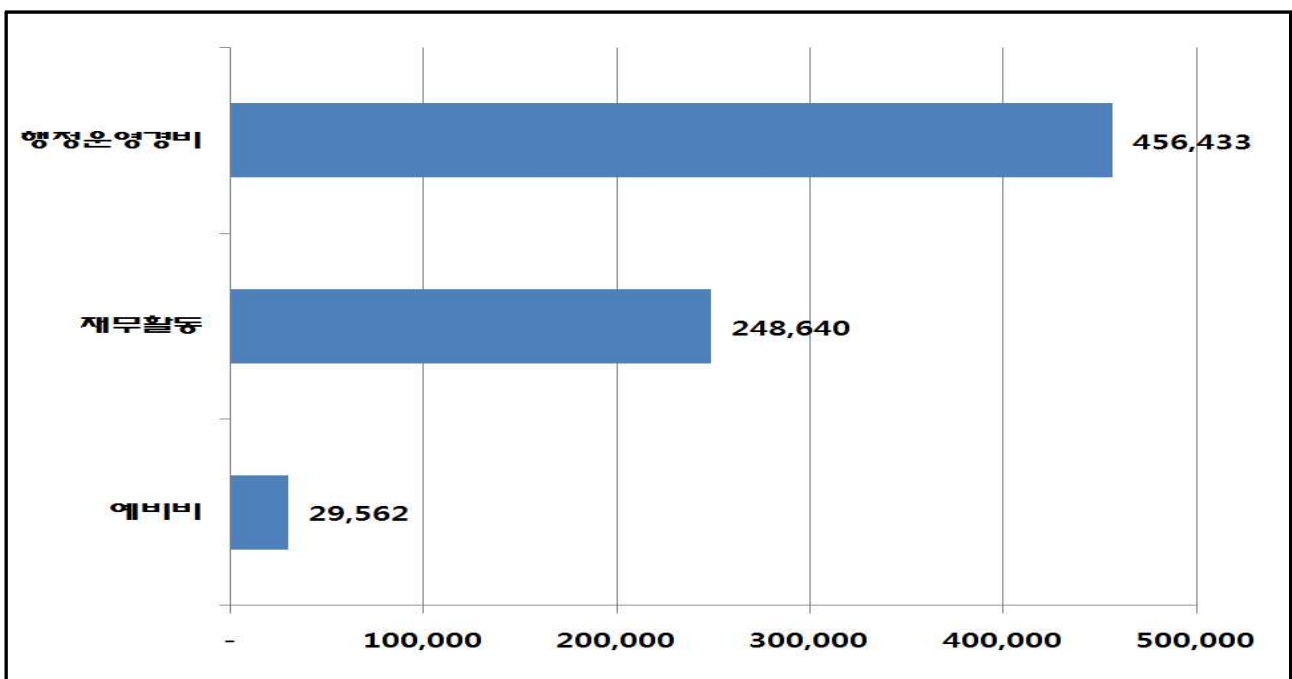
## 2. 세출 계획

□ 계획기간 중 경상지출의 총 규모는 7,346억원으로써,

- 행정운영경비 4,564억원(62.0%)      ○ 재무활동비 2,962억원(29.0%)
- 예비비는 511억원(7.0%)

(단위 : 백만원)

구 분	계	2016	2017	2018	2019	2020	구성비
합 계	734,635	165,636	122,392	126,699	157,307	162,601	100
행정운영경비	456,433	87,715	87,518	90,883	92,955	97,362	62
인력운영비	388,211	74,355	74,455	77,521	79,280	82,600	53
기본경비	68,222	13,360	13,063	13,362	13,675	14,762	9
재무활동	248,640	69,595	29,896	30,624	58,936	59,589	34
내부거래지출	214,980	64,163	22,688	23,735	51,930	52,464	29
보전지출	33,660	5,432	7,208	6,889	7,006	7,125	5
예 비 비	29,562	8,326	4,978	5,192	5,416	5,650	4



II

회계별 계획

1. 중기 세입전망

□ 총괄

(단위 : 백만원, %)

구분	중기 재정 계획					합계	비중	연평균 신장률	비고
	2016	2017	2018	2019	2020				
합계	728,013	735,213	810,367	825,748	834,106	3,933,446	100	3.5	
자체재원	223,802	287,065	353,936	326,581	342,326	1,533,710	39	11.2	
지방세	124,198	128,695	132,832	141,536	151,124	678,385	17.2	5	
세외수입	99,604	158,371	221,104	185,045	191,202	855,325	21.7	17.7	
경상적	84,140	140,471	198,201	159,300	165,918	748,030	19	18.5	
임시적	15,463	17,899	22,903	25,745	25,284	107,295	2.7	13.1	
이전재원	354,698	378,457	387,918	399,895	388,378	1,909,347	48.5	2.3	
지방교부세	160,000	163,348	164,135	185,833	213,633	886,949	22.5	7.5	
보통	151,000	154,108	156,072	175,774	202,830	839,783	21.3	7.7	
특별	5,000	5,000	3,823	5,300	5,759	24,883	0.6	3.6	
부동산	4,000	4,240	4,240	4,759	5,044	22,283	0.6	6	
조정교부금 등	16,000	16,200	16,340	17,740	18,500	84,780	2.2	3.7	
국고보조금	113,103	113,894	126,081	124,782	100,201	578,061	14.7	-3	
지특보조금	26,484	44,020	39,725	27,984	10,843	149,056	3.8	-20	
기금	5,622	5,324	5,133	5,688	5,819	27,587	0.7	0.9	
도비보조금	33,490	35,671	36,504	37,868	39,382	182,914	4.7	4.1	
지방채	27,000	3,000	0	0	0	30,000	0.8	-100	
보전수입 및 내부거래	122,513	66,690	68,513	99,271	103,401	460,389	11.7	-4.2	

## □ 지방세 수입 전망

(단위 : 백만원, %)

구 분	중 기 재 정 계 획					합 계	비 중	연평균 신장률	비고 *
	2016	2017	2018	2019	2020				
합 계	124,198	128,695	132,832	141,536	151,124	678,385	100	5	
보 통 세	122,698	127,120	131,231	139,800	149,201	670,050	98.8	5	
취 득 세	0	0	0	0	0	0	0	0	
등록면허세	0	0	0	0	0	0	0	0	
주민세	10,508	11,000	11,585	12,164	12,773	58,030	8.6	5	
재산세	21,600	22,680	23,814	25,005	26,200	119,299	17.6	4.9	
자동차세	37,290	39,155	41,112	43,200	45,326	206,083	30.4	5	
레저세	0	0	0	0	0	0	0	0	
담배소비세	9,000	9,450	9,500	10,000	12,000	49,950	7.4	7.5	
지방소비세	0	0	0	0	0	0	0	0	
지방소득세	44,300	44,835	45,220	49,431	52,902	236,688	34.9	4.5	
목 적 세	0	0	0	0	0	0	0	0	
지역자원시설세	0	0	0	0	0	0	0	0	
지방교육세	0	0	0	0	0	0	0	0	
지난도 수입	1,500	1,575	1,601	1,736	1,923	8,335	1.2	6.4	



## □ 세외수입 전망

(단위 : 백만원, %)

구 분	중 기 재 정 계 획					합 계	비 중	연평균 신장률	비고 *
	2016	2017	2018	2019	2020				
합 계	99,604	158,371	221,104	185,045	191,202	855,325	100	17.7	
경상적 세외수입	84,140	140,471	198,201	159,300	165,918	748,030	87.5	18.5	
재산임대수입	1,322	1,425	1,536	1,525	1,699	7,507	0.9	6.5	
사용료수입	24,191	33,093	39,240	35,294	52,119	183,938	21.5	21.2	
수수료수입	3,703	3,873	4,029	4,236	4,431	20,273	2.4	4.6	
사업수입	50,470	97,415	148,514	113,313	102,516	512,228	59.9	19.4	
징수교부금	1,755	1,843	1,935	2,032	2,133	9,697	1.1	5	
이자수입	2,699	2,822	2,948	2,900	3,019	14,387	1.7	2.8	
임시적 세외수입	15,463	17,899	22,903	25,745	25,284	107,295	12.5	13.1	
재산매각수입	300	580	350	364	380	1,974	0.2	6.1	
부 담 금	7,861	9,797	14,655	17,196	12,316	61,826	7.2	11.9	
과징금 및 과태료	1,046	1,089	1,133	1,180	1,228	5,675	0.7	4.1	
기타 수입	4,426	4,605	4,829	5,065	5,310	24,234	2.8	4.7	
지난년도수입	1,831	1,830	1,935	1,941	6,050	13,587	1.6	34.8	

□ 보전수입 및 내부거래 전망

(단위 : 백만원, %)

구 분	중 기 재 정 계 획					합 계	비 중	연평균 신장률	비고
	2016	2017	2018	2019	2020				
합 계	122,513	66,690	68,513	99,271	103,401	460,389	100	-4.2	
잉여금	36,288	34,713	35,253	37,573	40,982	184,810	40.1	3.1	
이월금	2,290	2,311	2,332	2,353	2,363	11,649	2.5	0.8	
융자금원금수입	145	149	153	157	161	766	0.2	2.6	
예치금회수	16,552	17,057	17,579	18,119	18,676	87,983	19.1	3.1	
전입금	67,237	12,460	13,196	41,069	41,219	175,181	38.1	-11.5	

## 2. 중기 자원배분 전망

### □ 회계별 자원 배분 계획

(단위 : 백만원, %)

구 분	중 기 재 정 계 획					합 계	비중	연평균 신장률	
	2016	2017	2018	2019	2020				
합 계	728,013	735,213	810,367	825,748	834,106	3,933,446	100	3.5	
일 반 회 계	490,156	514,172	538,367	563,747	581,371	2,687,814	68.3	4.4	
특 별 회 계	219,514	202,141	252,524	241,929	232,047	1,148,156	29.2	1.4	
공 기 업	소 계	88,597	114,747	174,774	169,285	158,915	706,318	18	15.7
	공 영 개 발	16,553	42,045	101,754	95,965	85,275	341,592	8.7	50.7
	상 수 도	20,800	21,000	21,120	21,220	21,340	105,480	2.7	0.6
	하 수 도	51,244	51,702	51,900	52,100	52,300	259,246	6.6	0.5
기 타 특 별 회 계	소 계	130,917	87,395	77,750	72,644	73,132	441,838	11.2	-13.5
	수질개선	966	1,011	1,058	1,062	1,158	5,254	0.1	4.6
	댐주변지역 지원사업	297	312	327	333	340	1,609	0	3.4
	발전소주변지역 지원사업	628	628	628	628	628	3,140	0.1	0
	의료급여기금	1,693	1,774	1,858	1,946	2,036	9,306	0.2	4.7
	기초생활보장 수급자생활안정 기금	885	899	916	933	951	4,585	0.1	1.8
	저소득주민자녀 장학기금	724	739	753	769	773	3,757	0.1	1.6
	장기미집행도시 계획시설대지보상	709	710	711	711	711	3,552	0.1	0.1
	주택사업	153	153	153	153	153	764	0	0.1
	광양항동측배후 단지개발사업	57	57	57	57	57	285	0	0.2
	명당임대산업 단지조성사업	4,889	5,124	5,370	5,500	5,716	26,599	0.7	4
	명당3지구 산업 단지 조성사업	50,665	8,605	11,944	16,675	16,540	104,429	2.7	-24.4

구 분		중 기 재 정 계 획					합 계	비중	연평균 신장률
		2016	2017	2018	2019	2020			
	와우지구 도시개발사업	32,958	38,000	17,675	16,000	16,000	120,633	3.1	-16.5
	광영의암지구 도시개발사업	28,998	21,902	28,628	20,000	20,000	119,528	3	-8.9
	택지조성	266	277	288	299	311	1,440	0	4
	토지구획정리사업	342	356	370	395	401	1,865	0	4
	주민소득지원기금	1,371	1,425	1,482	1,542	1,603	7,424	0.2	4
	폐기물처리시설 설치	5,316	5,423	5,531	5,642	5,755	27,667	0.7	2
	소 계	18,342	18,900	19,476	20,072	20,688	97,477	2.5	3.1
기  금	폐기물처리시설 설치주변지역주민 지원기금	261	261	261	261	262	1,306	0	0.1
	통합관리기금	8,309	8,475	8,645	8,818	8,994	43,242	1.1	2
	환경보전기금	1,467	1,526	1,587	1,650	1,716	7,947	0.2	4
	노인복지기금	942	980	1,019	1,060	1,102	5,103	0.1	4
	양성평등기금	1,121	1,166	1,213	1,261	1,312	6,073	0.2	4
	재난관리기금	5,972	6,211	6,459	6,717	6,986	32,345	0.8	4
	식품진흥기금	270	280	292	303	316	1,461	0	4

### 3. 재정 계획

#### □ 총괄

(단위 : 백만원, %)

구분	중기 재정 계획					합계	비중	연평균 신장률	비고
	2016	2017	2018	2019	2020				
① 세입	701,013	732,213	810,367	825,748	834,106	3,903,446	100	4.4	
지방세	124,198	128,695	132,832	141,536	151,124	678,385	17	5	
세외수입	99,604	158,371	221,104	185,045	191,202	855,325	22	17.7	
경상적세외수입	84,140	140,471	198,201	159,300	165,918	748,030	19	18.5	
임시적세외수입	15,463	17,899	22,903	25,745	25,284	107,295	3	13.1	
이전재원	354,698	378,457	387,918	399,895	388,378	1,909,347	49	2.3	
보통교부세	151,000	154,108	156,072	175,774	202,830	839,783	22	7.7	
특별교부세	5,000	5,000	3,823	5,300	5,759	24,883	1	3.6	
부동산교부세	4,000	4,240	4,240	4,759	5,044	22,283	1	6	
조정교부금등	16,000	16,200	16,340	17,740	18,500	84,780	2	3.7	
국고보조금	113,103	113,894	126,081	124,782	100,201	578,061	15	-3	
지특보조금	26,484	44,020	39,725	27,984	10,843	149,056	4	-20	
기금	5,622	5,324	5,133	5,688	5,819	27,587	1	0.9	
도비보조금	33,490	35,671	36,504	37,868	39,382	182,914	5	4.1	
보전수입 및 내부거래	122,513	66,690	68,513	99,271	103,401	460,389	12	-4.2	
② 경상지출	165,636	122,391	126,698	157,306	162,601	734,633	100	-0.5	
행정운영경비	87,715	87,518	90,883	92,955	97,362	456,433	62	2.6	
인력운영비	74,355	74,455	77,521	79,280	82,600	388,211	53	2.7	
기본경비	13,360	13,063	13,362	13,675	14,762	68,222	9	2.5	
재무활동	69,595	29,896	30,624	58,936	59,589	248,639	34	-3.8	
내부거래지출	64,163	22,688	23,734	51,930	52,464	214,979	29	-4.9	
보전지출	5,432	7,208	6,889	7,006	7,125	33,660	5	7	
예비비	8,326	4,978	5,192	5,416	5,650	29,561	4	-9.2	
③ 투자비용재원(①-②)	535,377	609,822	683,669	668,441	671,504	3,168,813	0	5.8	
④ 사업수요	562,377	612,822	683,669	668,441	671,504	3,198,813	0	4.5	
⑤ 부족재원(④-③)	27,000	3,000	0	0	0	30,000	0	-100	
지방채	27,000	3,000	0	0	0	30,000	0	-100	
(채무부담행위)	0	0	0	0	0	0	0	0	
(민자 등)	2,451	4,833	34,942	2,607	2,726	47,559	0	2.7	
(기타)	1,828	1,879	1,922	1,938	2,037	9,603	0	2.7	
재정규모(①+⑤)	728,013	735,213	810,367	825,748	834,106	3,933,446	0	3.5	

□ 일반회계

(단위 : 백만원, %)

구 분	중 기 재 정 계 획					합 계	비 중	연평균 신장률	비고
	2016	2017	2018	2019	2020				
① 세 입	490,156	514,172	538,367	563,747	581,371	2,687,814	100	4.4	
지 방 세	124,198	128,695	132,832	141,536	151,124	678,385	25	5	
세 외 수 입	16,720	17,761	18,287	19,190	20,224	92,183	3	4.9	
경상적세외수입	11,030	11,551	12,053	12,676	13,417	60,727	2	5	
임시적세외수입	5,690	6,211	6,234	6,514	6,808	31,456	1	4.6	
이 전 재 원	324,505	344,997	364,439	378,355	382,508	1,794,804	67	4.2	
보통교부세	151,000	154,108	156,072	175,774	202,830	839,783	31	7.7	
특별교부세	5,000	5,000	3,823	5,300	5,759	24,883	1	3.6	
부동산교부세	4,000	4,240	4,240	4,759	5,044	22,283	1	6	
조정교부금등	16,000	16,200	16,340	17,740	18,500	84,780	3	3.7	
국고보조금	86,847	84,465	106,728	107,424	98,659	484,123	18	3.2	
지특보조금	24,342	41,835	37,497	25,710	8,524	137,909	5	-23.1	
기 금	4,146	3,806	3,571	4,124	4,161	19,808	1	0.1	
도비보조금	33,169	35,343	36,168	37,525	39,030	181,235	7	4.2	
보전수입 및 내부거래	24,734	22,719	22,809	24,666	27,514	122,442	5	2.7	
② 경 상 지 출	111,088	89,079	88,901	85,213	88,870	463,152	100	-5.4	
행정운영경비	68,439	70,344	71,727	73,453	76,738	360,701	78	2.9	
인력운영비	66,045	67,850	69,140	70,768	73,954	347,757	75	2.9	
기본경비	2,395	2,494	2,587	2,685	2,783	12,944	3	3.8	
재 무 활 동	38,109	14,508	12,743	7,117	7,267	79,745	17	-33.9	
내부거래지출	38,109	12,409	10,645	5,018	5,168	71,349	15	-39.3	
보 전 지 출	0	2,098	2,099	2,099	2,099	8,395	2	0	
예 비 비	4,540	4,227	4,430	4,643	4,866	22,706	5	1.7	
③ 투자가용재원(①-②)	379,068	425,093	449,466	478,534	492,501	2,224,662	0	6.8	
④ 사 업 수 요	379,068	425,093	449,466	478,534	492,501	2,224,662	0	6.8	
⑤ 부족재원(④-③)	0	0	0	0	0	0	0	0	
지 방 채	0	0	0	0	0	0	0	0	
(채무부담행위)	0	0	0	0	0	0	0	0	
(민자 등)	2,451	4,833	34,942	2,607	2,726	47,559	0	2.7	
(기 타)	1,828	1,879	1,922	1,938	2,037	9,603	0	2.7	
재정규모(①+⑤)	490,156	514,172	538,367	563,747	581,371	2,687,814	0	4.4	

□ 특별회계

(단위 : 백만원, %)

구 분	중 기 재 정 계 획					합 계	비 중	연평균 신장률	비고
	2016	2017	2018	2019	2020				
① 세 입	192,514	199,141	252,524	241,929	232,047	1,118,156	100	4.8	
지 방 세	0	0	0	0	0	0	1	0	
세 외 수 입	82,524	140,244	202,446	165,480	170,596	761,290	68	19.9	
경상적세외수입	72,768	128,574	185,796	146,268	152,140	685,546	61	20.2	
임시적세외수입	9,756	11,670	16,650	19,212	18,456	75,744	7	17.3	
이 전 재 원	30,193	33,460	23,480	21,540	5,870	114,543	10	-33.6	
보통교부세	0	0	0	0	0	0	1	0	
특별교부세	0	0	0	0	0	0	1	0	
부동산교부세	0	0	0	0	0	0	1	0	
조정교부금등	0	0	0	0	0	0	1	0	
국고보조금	26,255	29,429	19,353	17,359	1,542	93,938	8	-50.8	
지특보조금	2,142	2,185	2,229	2,273	2,319	11,147	1	2	
기 금	1,475	1,518	1,563	1,565	1,658	7,779	1	3	
도비보조금	321	328	336	343	351	1,679	0	2.3	
보전수입 및 내부거래	79,797	25,437	26,598	54,910	55,581	242,323	22	-8.6	
② 경 상 지 출	40,190	18,545	22,609	56,469	57,605	195,419	100	9.4	
행정운영경비	19,276	17,174	19,155	19,502	20,624	95,732	49	1.7	
인력운영비	8,311	6,605	8,381	8,512	8,646	40,454	21	1	
기본경비	10,965	10,569	10,775	10,990	11,979	55,278	28	2.2	
재 무 활 동	17,128	621	2,692	36,194	36,197	92,832	48	20.6	
내부거래지출	16,142	66	2,566	36,067	36,067	90,908	47	22.3	
보 전 지 출	986	556	126	128	129	1,924	1	-39.8	
예 비 비	3,786	750	761	773	784	6,855	4	-32.5	
③ 투자가용재원(①-②)	152,324	180,596	229,915	185,460	174,442	922,737	0	3.4	
④ 사 업 수 요	179,324	183,596	229,915	185,460	174,442	952,737	0	-0.7	
⑤ 부족재원(④-③)	27,000	3,000	0	0	0	30,000	0	-100	
지 방 채	27,000	3,000	0	0	0	30,000	0	-100	
(채무부담행위)	0	0	0	0	0	0	0	0	
(민자 등)	0	0	0	0	0	0	0	0	
(기 타)	0	0	0	0	0	0	0	0	
재정규모(①+⑤)	219,514	202,141	252,524	241,929	232,047	1,148,156	0	1.4	

## □ 공기업 특별회계

(단위 : 백만원, %)

구 분	중 기 재 정 계 획					합 계	비 중	연평균 신장률	비고 *
	2016	2017	2018	2019	2020				
① 세 입	88,597	114,747	174,774	169,285	158,915	706,318	100	15.7	
지 방 세	0	0	0	0	0	0	1	0	
세 외 수 입	26,441	71,277	146,161	106,443	111,566	461,888	65	43.3	
경상적세외수입	23,514	68,324	139,091	93,252	99,247	423,428	60	43.3	
임시적세외수입	2,927	2,953	7,070	13,191	12,318	38,460	5	43.2	
이 전 재 원	28,523	31,739	21,705	19,755	3,983	105,704	15	-38.9	
보통교부세	0	0	0	0	0	0	1	0	
특별교부세	0	0	0	0	0	0	1	0	
부동산교부세	0	0	0	0	0	0	1	0	
조정교부금등	0	0	0	0	0	0	1	0	
국고보조금	26,105	29,273	19,190	17,190	1,366	93,124	13	-52.2	
지특보조금	2,142	2,185	2,229	2,273	2,319	11,147	2	2	
기 금	0	0	0	0	0	0	1	0	
도비보조금	275	281	287	292	298	1,433	0	2	
보전수입 및 내부거래	33,633	11,731	6,908	43,087	43,367	138,726	20	6.6	
② 경 상 지 출	24,109	18,464	20,028	20,388	21,524	104,514	100	-2.8	
행정운영경비	19,276	17,174	19,155	19,502	20,624	95,732	92	1.7	
인력운영비	8,311	6,605	8,381	8,512	8,646	40,454	39	1	
기본경비	10,965	10,569	10,775	10,990	11,979	55,278	53	2.2	
재 무 활 동	1,047	540	111	113	116	1,927	2	-42.3	
내부거래지출	91	15	15	16	16	153	0	-34.9	
보 전 지 출	956	526	96	98	99	1,774	2	-43.2	
예 비 비	3,786	750	761	773	784	6,855	7	-32.5	
③ 투자비용재원(①-②)	64,488	96,282	154,747	148,897	137,391	601,804	0	20.8	
④ 사 업 수 요	64,488	96,282	154,747	148,897	137,391	601,804	0	20.8	
⑤ 부족재원(④-③)	0	0	0	0	0	0	0	0	
지 방 채	0	0	0	0	0	0	0	0	
(채무부담행위)	0	0	0	0	0	0	0	0	
(민자 등)	0	0	0	0	0	0	0	0	
(기 타)	0	0	0	0	0	0	0	0	
재정규모(①+⑤)	88,597	114,747	174,774	169,285	158,915	706,318	0	15.7	



□ 기타 특별회계

(단위 : 백만원, %)

구 분	중 기 재 정 계 획					합 계	비 중	연평균 신장률	비고 *
	2016	2017	2018	2019	2020				
① 세 입	103,917	84,395	77,750	72,644	73,132	411,838	100	-8.4	
지 방 세	0	0	0	0	0	0	1	0	
세 외 수 입	56,083	68,968	56,285	59,036	59,030	299,402	73	1.3	
경상적세외수입	49,254	60,250	46,705	53,016	52,893	262,117	64	1.8	
임시적세외수입	6,829	8,717	9,580	6,021	6,138	37,285	9	-2.6	
이 전 재 원	1,671	1,722	1,775	1,785	1,887	8,839	2	3.1	
보통교부세	0	0	0	0	0	0	1	0	
특별교부세	0	0	0	0	0	0	1	0	
부동산교부세	0	0	0	0	0	0	1	0	
조정교부금등	0	0	0	0	0	0	1	0	
국고보조금	150	156	163	169	176	814	0	4	
지특보조금	0	0	0	0	0	0	1	0	
기 금	1,475	1,518	1,563	1,565	1,658	7,779	2	3	
도비보조금	45	47	49	51	53	246	0	4	
보전수입 및 내부거래	46,164	13,706	19,690	11,823	12,214	103,597	25	-28.3	
② 경 상 지 출	16,081	81	2,581	36,081	36,081	90,905	100	22.4	
행정운영경비	0	0	0	0	0	0	0	0	
인력운영비	0	0	0	0	0	0	0	0	
기본경비	0	0	0	0	0	0	0	0	
재 무 활 동	16,081	81	2,581	36,081	36,081	90,905	100	22.4	
내부거래지출	16,051	51	2,551	36,051	36,051	90,755	100	22.4	
보 전 지 출	30	30	30	30	30	150	0	0	
예 비 비	0	0	0	0	0	0	0	0	
③ 투자비용재원(①-②)	87,836	84,314	75,169	36,563	37,051	320,933	0	-19.4	
④ 사 업 수 요	114,836	87,314	75,169	36,563	37,051	350,933	0	-24.6	
⑤ 부족재원(④-③)	27,000	3,000	0	0	0	30,000	0	-100	
지 방 채	27,000	3,000	0	0	0	30,000	0	-100	
(채무부담행위)	0	0	0	0	0	0	0	0	
(민자 등)	0	0	0	0	0	0	0	0	
(기 타)	0	0	0	0	0	0	0	0	
재정규모(①+⑤)	130,917	87,395	77,750	72,644	73,132	441,838	0	-13.5	

## □ 기금

(단위 : 백만원, %)

구 분	중 기 재 정 계 획					합 계	비 중	연평균 신장률	비고
	2016	2017	2018	2019	2020				
① 세 입	18,342	18,900	19,476	20,072	20,688	97,477	100	3.1	
지 방 세	0	0	0	0	0	0	1	0	
세 외 수 입	360	365	370	376	382	1,852	2	1.5	
경상적세외수입	342	347	351	356	361	1,758	2	1.4	
임시적세외수입	18	18	19	20	20	95	0	4	
이 전 재 원	0	0	0	0	0	0	1	0	
보통교부세	0	0	0	0	0	0	1	0	
특별교부세	0	0	0	0	0	0	1	0	
부동산교부세	0	0	0	0	0	0	1	0	
조정교부금등	0	0	0	0	0	0	1	0	
국고보조금	0	0	0	0	0	0	1	0	
지특보조금	0	0	0	0	0	0	1	0	
기 금	0	0	0	0	0	0	1	0	
도비보조금	0	0	0	0	0	0	1	0	
보전수입 및 내부거래	17,983	18,535	19,105	19,696	20,306	95,624	98	3.1	
② 경 상 지 출	14,358	14,767	15,189	15,624	16,126	76,062	100	2.9	
행정운영경비	0	0	0	0	0	0	0	0	
인력운영비	0	0	0	0	0	0	0	0	
기본경비	0	0	0	0	0	0	0	0	
재 무 활 동	14,358	14,767	15,189	15,624	16,126	76,062	100	2.9	
내부거래지출	9,912	10,213	10,523	10,845	11,229	52,722	69	3.2	
보 전 지 출	4,446	4,554	4,665	4,779	4,896	23,340	31	2.4	
예 비 비	0	0	0	0	0	0	0	0	
③ 투자가용재원 (①-②)	3,985	4,133	4,287	4,448	4,562	21,414	0	3.4	
④ 사 업 수 요	3,985	4,133	4,287	4,448	4,562	21,414	0	3.4	
⑤ 부족재원(④-③)	0	0	0	0	0	0	0	0	
지 방 채	0	0	0	0	0	0	0	0	
(채무부담행위)	0	0	0	0	0	0	0	0	
(민자 등)	0	0	0	0	0	0	0	0	
(기 타)	0	0	0	0	0	0	0	0	
재정규모(①+⑤)	18,342	18,900	19,476	20,072	20,688	97,477	0	3.1	

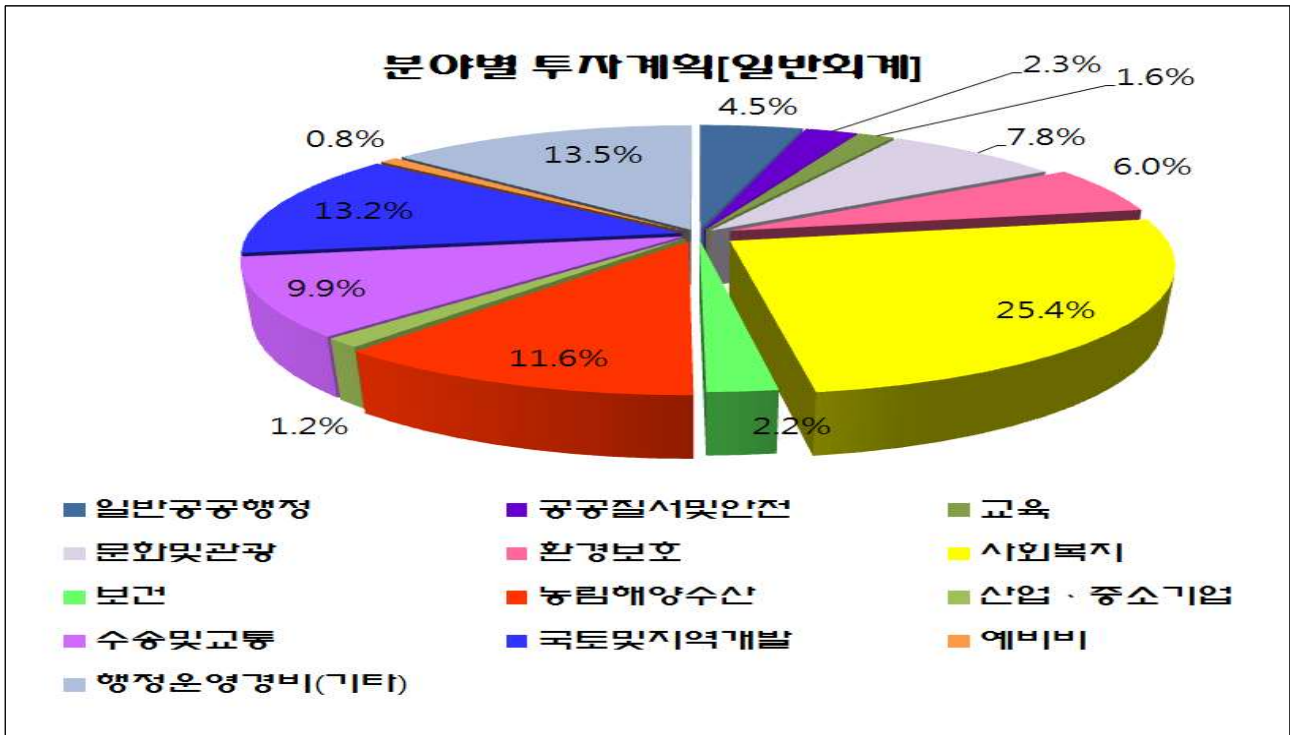
### Ⅲ

## 분야별 계획

### 1. 일반회계

(단위 : 백만원)

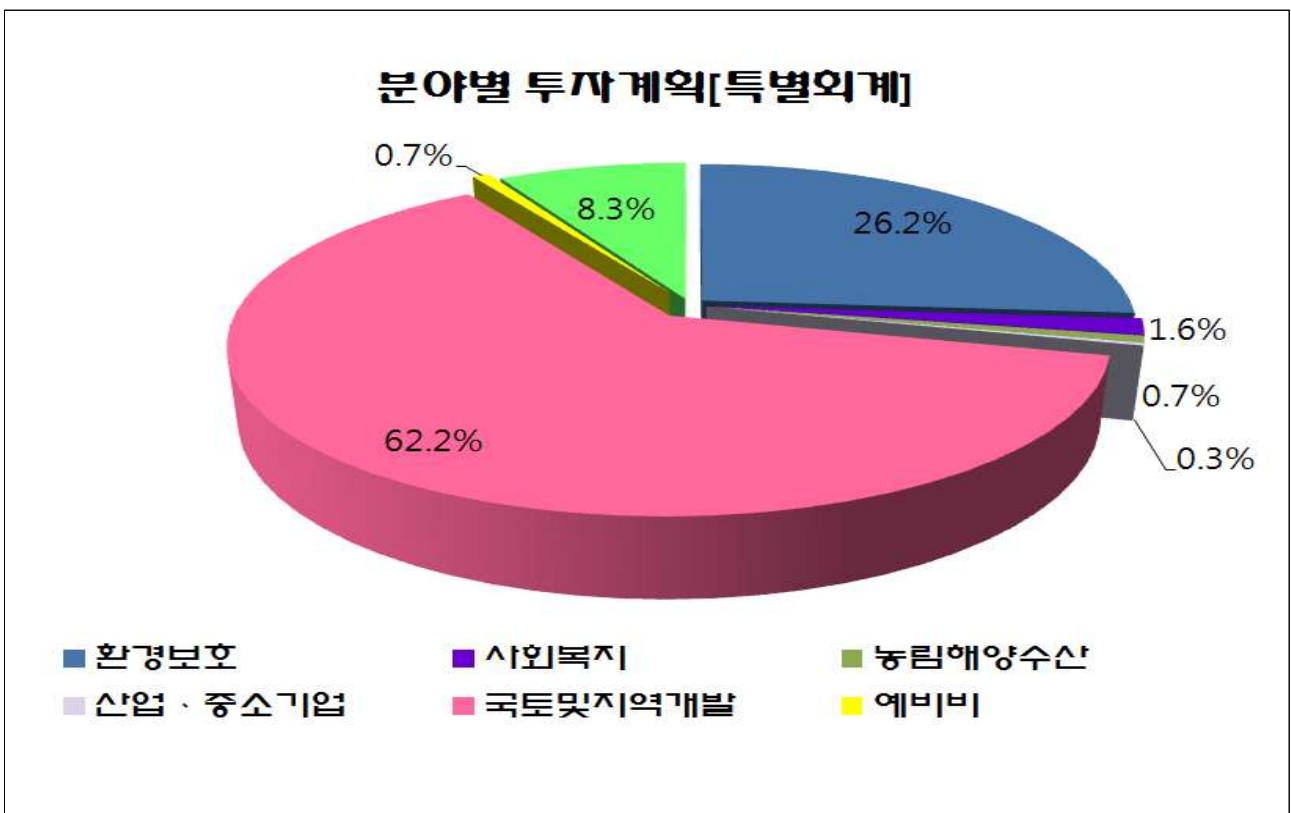
구 분	2015	2016	2017	2018	2019	합 계
계	490,156	514,172	538,367	563,747	581,371	2,687,814
일반공공행정	28,905	21,862	22,288	23,147	24,355	120,557
공공질서및안전	15,876	7,288	15,006	15,479	8,169	61,819
교육	13,400	8,175	6,368	7,144	7,271	42,359
문화및관광	29,043	49,316	42,250	49,068	39,026	208,704
환경보호	32,448	27,859	30,713	33,131	37,909	162,060
사회복지	124,096	139,068	133,099	141,366	145,054	682,684
보건	11,517	11,234	11,278	12,419	12,694	59,142
농림해양수산	53,572	64,831	73,104	68,506	52,983	312,997
산업·중소기업	5,653	9,522	7,899	4,987	3,883	31,944
수송및교통	43,954	46,429	49,785	71,224	53,803	265,195
국토및지역개발	58,712	53,742	70,142	58,904	114,345	355,845
예비비	4,540	4,227	4,430	4,643	4,866	22,706
행정운영경비(기타)	68,439	70,619	72,002	73,728	77,013	361,801



## 2. 특별회계

(단위 : 백만원)

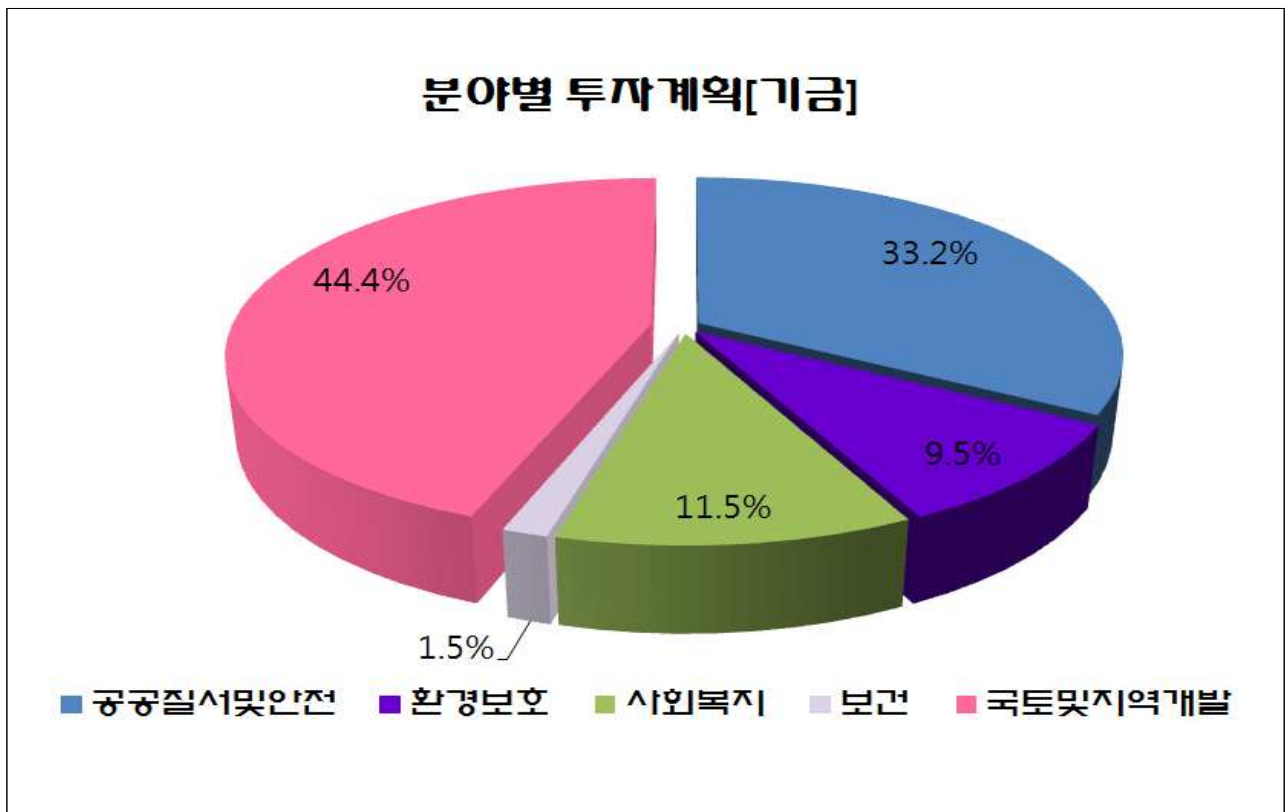
구 분	2015	2016	2017	2018	2019	합 계
계	219,514	202,141	252,524	241,929	232,047	1,148,156
환 경 보 호	59,227	61,589	60,083	60,143	59,543	300,586
사 회 복 지	3,455	3,565	3,680	3,801	3,912	18,413
농림해양수산	1,371	1,425	1,482	1,542	1,603	7,424
산업·중소기업	628	628	628	628	628	3,140
국토및지역개발	131,485	116,712	166,424	155,218	144,617	714,455
예 비 비	4,073	1,048	1,071	1,095	1,119	8,407
행정운영경비(기타)	19,276	17,174	19,155	19,502	20,624	95,732



### 3. 기금

(단위 : 백만원)

구 분	2015	2016	2017	2018	2019	합 계
계	18,215	19,342	20,098	20,884	21,702	100,241
공공질서및안전	5,932	6,570	6,816	7,073	7,340	33,731
환 경 보 호	1,621	1,686	1,753	1,823	1,896	8,780
사 회 복 지	2,070	2,152	2,236	2,324	2,415	11,197
보 건	267	278	289	301	313	1,449
국토및지역개발	8,324	8,657	9,003	9,363	9,738	45,084



## IV

## 채무전망 및 관리계획

## 1. 지방채 발행계획

(단위 : 백만원)

구 분		지방채 발행 계획					
		계	2016	2017	2018	2019	20120
합 계			27,000	3,000			
일반회계							
특별회계	계		27,000	3,000			
	기 타		27,000	3,000			
	공기업						

## 2. 지방채 연도별 상환계획

(단위 : 백만원)

구 분		지방채 상환 계획					
		계	2016	2017	2018	2019	2020
합 계		18,355	1,377	1,606	1,169	7,169	7,034
일반회계							
특별회계	계	18,355	1,377	1,606	1,169	7,169	7,034
	기 타	17,035	494	1,169	1,169	7,169	7,034
	공기업	1,320	883	437			

## 1. 통합재정수지 전망

(단위 : 백만원)

구 분	중 기 전 망				
	2016	2017	2018	2019	2020
통합재정규모	605,685	690,731	767,277	753,773	760,769
총수입	610,083	695,380	772,093	758,870	766,334
총지출	605,400	690,450	767,000	753,500	760,500
용자지출(a)	430	430	430	430	430
용자회수(b)	145	149	153	157	161
순용자(c=a-b)	285	281	277	273	269
통합재정수지	4,398	4,649	4,816	5,097	5,565

## 2. 관리방안

- 건전재정 기초를 유지하도록 균형수준의 재정수지 달성을 목표로 설정
- 지속가능한 중장기 재정건전성 회복 기반을 마련
- 재정건전성을 관리하면서 꼭 필요한 재원소요 충당을 위해서는 낭비요인 제거

## 1. 투자심사 대상사업 현황

(단위: 백만원)

구 분	계		2016	2017	2018	2019	2020
	건수	금액	금액	금액	금액	금액	금액
계	79	1,118,650	148,644	212,585	319,309	223,822	214,290
중앙의뢰	26	396,502	29,086	61,566	113,563	79,857	112,430
도의뢰	16	63,916	23,834	22,053	12,030	5,997	2
자체심사	37	658,234	95,724	128,967	193,716	137,969	101,858

## 2. 지방채 발행사업 현황

(단위: 백만원)

구 분	총사업비		지방채	예산재원	예산외 재원
	건수	금액	금액	금액	금액
계	1	73,414	30,000	43,414	
2016년		52,865	27,000	25,865	
2017년		8,605	3,000	5,605	
2018년		11,944		11,944	
2019년					
2020년					



## 1. 의무지출 규모

(단위 : 백만원,%)

구 분	중 기 전 망					연평균 증가율
	2016	2017	2018	2019	2020	
합 계	469,227	499,076	512,024	566,293	586,472	5.7
법정지출	182,662	179,477	200,038	236,527	246,488	7.8
보조사업	286,352	318,726	311,117	328,897	339,250	4.3
이자지출	213	874	869	869	734	36.3

## 2. 재량지출 규모

(단위 : 백만원,%)

구 분	중 기 전 망					연평균 증가율
	2016	2017	2018	2019	2020	
합 계	258,786	236,137	298,343	259,455	247,634	-1.1
일반공공행정	15,298	7,867	7,843	8,234	8,886	-12.7
공공질서및안전	1,458	1,983	1,556	3,631	5,311	38.1
교육	11,192	6,744	6,095	6,871	7,148	-10.6
문화및관광	18,126	12,107	7,218	8,175	11,107	-11.5
환경보호	13,520	6,772	28,727	25,554	27,818	19.8
사회복지	8,397	19,566	9,498	11,113	11,485	8.1
보건	2,694	2,804	2,827	3,019	3,113	3.7
농림해양수산	14,031	16,952	17,089	17,961	20,641	10.1
산업·중소기업	1,162	1,176	1,099	1,315	1,390	4.6
수송및교통	13,953	10,796	19,873	29,251	15,400	2.5
국토및지역개발	139,761	135,685	180,712	128,031	118,527	-4.0
예비비	8,073	4,725	4,940	5,165	5,401	-9.6
기타	11,120	8,959	10,866	11,135	11,408	0.6

## VIII

## 지역통합재정통계

(단위 : 백만원)

구 분		중 기 전 망				
		2016	2017	2018	2019	2020
총 계		729,986	737,186	812,340	827,721	836,079
일반회계		490,156	514,172	538,367	563,747	581,371
특별회계	소 계	219,514	202,141	252,524	241,929	232,047
	기 타	130,917	87,395	77,750	72,644	73,132
	공기업	88,597	114,747	174,774	169,285	158,915
기금		18,342	18,900	19,476	20,072	20,688
출자출연기관		1,973	1,973	1,973	1,973	1,973

# 제5장 분야별 정책방향 및 투자계획

I. 분야별 자원배분 총괄

II. 분야별 자원배분 내역



## I

## 분야별 자원배분 총괄

(단위 : 백만원)

구 분	중기 재정 계획						비중 (%)
	계	2016	2017	2018	2019	2020	
합 계	3,933,446	728,013	735,213	810,367	825,748	834,106	100
일반공공행정	120,557	28,905	21,862	22,288	23,147	24,355	3.1
공공질서및안전	94,164	21,848	13,499	21,465	22,197	15,155	2.4
교육	42,358	13,400	8,175	6,368	7,144	7,271	1.1
문화 및 관광	208,703	29,043	49,316	42,250	49,068	39,026	5.3
환경 보호	471,899	93,404	91,235	92,644	95,186	99,430	12
사회 복지	712,272	129,615	144,778	139,011	147,488	151,380	18.1
보건	60,602	11,787	11,514	11,570	12,722	13,009	1.5
농림해양수산	320,422	54,943	66,257	74,587	70,048	54,587	8.1
산업·중소기업	35,084	6,281	10,150	8,527	5,615	4,511	0.9
수송 및 교통	265,195	43,954	46,429	49,785	71,224	53,803	6.7
국토및지역개발	1,113,543	198,506	178,930	245,211	222,940	267,956	28.3
예비비	31,114	8,613	5,276	5,502	5,738	5,985	0.8
기타	457,533	87,715	87,793	91,158	93,230	97,637	11.6

## 1. 일반공공행정

## □ 정책 및 투자방향

## ■ 창의적 시정운영

- 동서통합지대 조성 사업 총력 추진
- 시정 조정기능 강화
- 정부 3.0 추진을 통한 선진행정 패러다임 구축
- 시민·공무원 제안제도 활성화
- 광역행정협의회 운영 활성화
- 균형과 공감의 의회관계 형성
- 시민을 위한 재미있고 참신한 콘텐츠 개발

## ■ 혁신적 재정운영으로 안정적 시 재정 확충

- 3년의 재정혁신, 30년의 성장동력 확보
- 의존재원 확보 T/F팀 연중 운영
- 재정의 효율화를 통한 건전재정 운용
- 신성장 동력 발굴을 위한 미래전략 수립

## ■ 청렴한 광양, 행복한 시민

- 공직사회 반부패 청렴도 향상
- 사전 예방적 공직감찰 및 건설품질 및 부실시공 감사 강화
- 시민명예감사관제 운영 활성화
- 공정하고 합리적인 성과관리 시스템 운영

## ■ 시민 행복의 가치를 높여주는 명품행정 선도

- 따뜻한 소통과 공감, 현장 중심의 열린시정 운영
- 시민 눈높이에 맞는 친절·신뢰, 소통·열린시정 구현
- 품격있는 민원서비스 제공과 정보공유 기반 구축

## ■ 시민과 함께 하는 희망과 감동의 소통

- 소통·현장 행정 확대 및 효율적 운영
- 신속하고 친숙한 SNS 홍보 확대로 공감행정 실현
- 현장감 있고 생생한 실시간 뉴미디어 홍보 활성화

## ■ 시민 모두가 행복한 IT 복지도시 건설

- 미래성장 정보화 기반 조성
- 정보시스템 고도화
- 도시기반산업 정보화

## ■ 지방세수 목표 달성 총력 경주

- 안정적 자주재원 확충
- 체계적인 체납액 징수 및 강력한 체납처분 실시
- 탈루·누락세원 세무조사 및 숨은 세원 발굴 재정확충

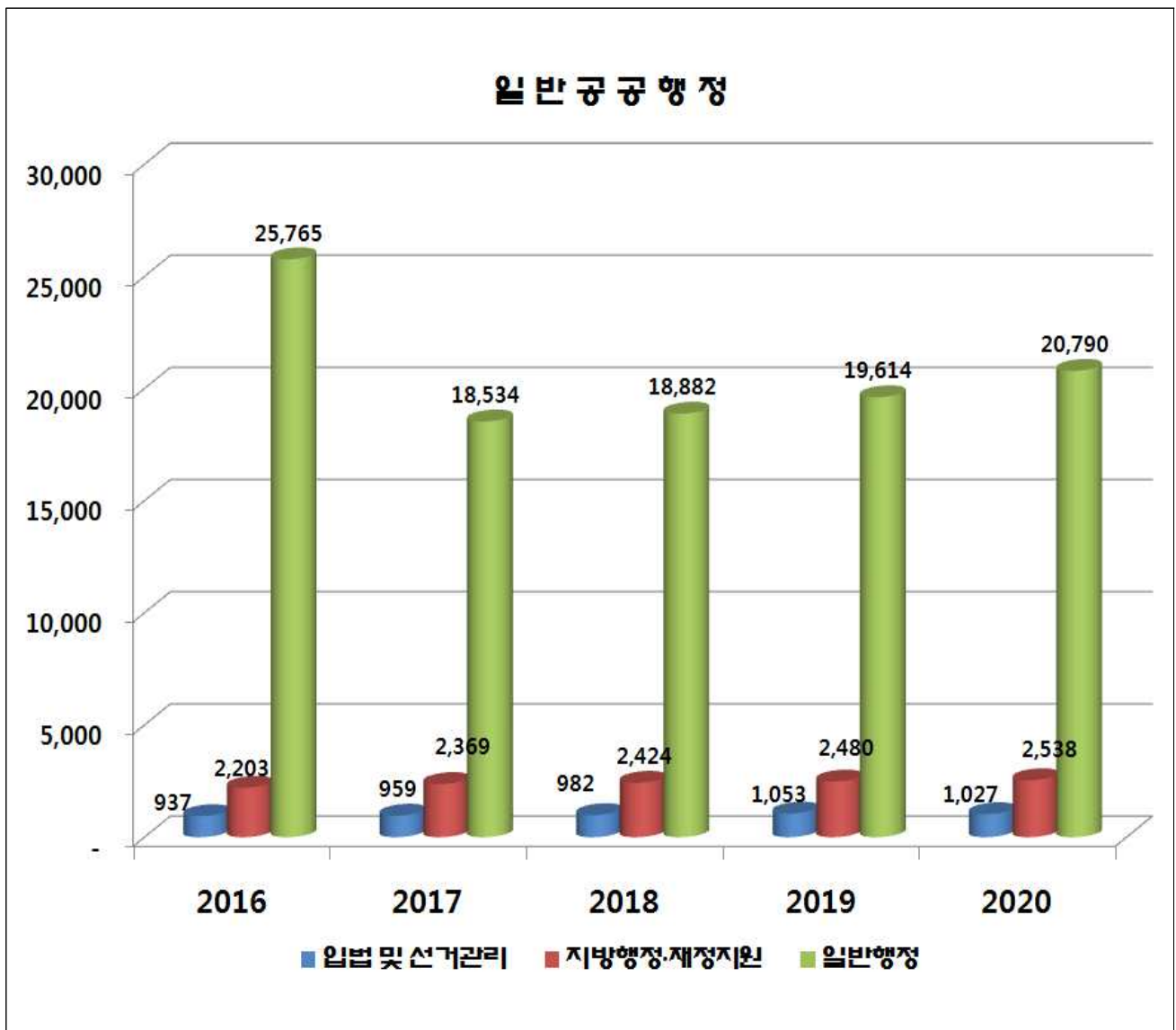
## ■ 친절로 시민이 행복한 민원행정 서비스 구현

- 시민편의를 위한 민원제도 개선
- 수요자 중심의 민원서비스 제공
- 법과 원칙에 의한 공정한 민원처리

□ 투자계획

(단위 : 백만원)

분야·부문	계	2016	2017	2018	2019	2020
일반공공행정	120,557	28,905	21,862	22,288	23,147	24,355
입법 및 선거관리	4,958	937	959	982	1,053	1,027
지방행정·재정지원	12,014	2,203	2,369	2,424	2,480	2,538
일반행정	103,585	25,765	18,534	18,882	19,614	20,790





## 2. 공공질서 및 안전

### □ 정책 및 투자방향

#### ■ 시민이 행복하게 살 수 있는 안전도시 건설

- 30만 자족도시 건설을 위한 도시계획 수립
- 안전한 관리태세 확립
- 튼튼안전 범시민 안전교육 실시
- 시민행복지킴이 민방위 교육·훈련
- 안전사회 및 공공질서 확립
- 지능형 CCTV를 통한 안전·행복도시 건설
- CCTV 통합관제센터 효율적 운영

#### ■ 재난 예방을 최우선으로 하는 『재난에 강한 광양』 실현

- 자연재난에 단계별 대응 역량 강화
- 재난관리기금 효율적 집행
- 선제적 재해예방사업 추진

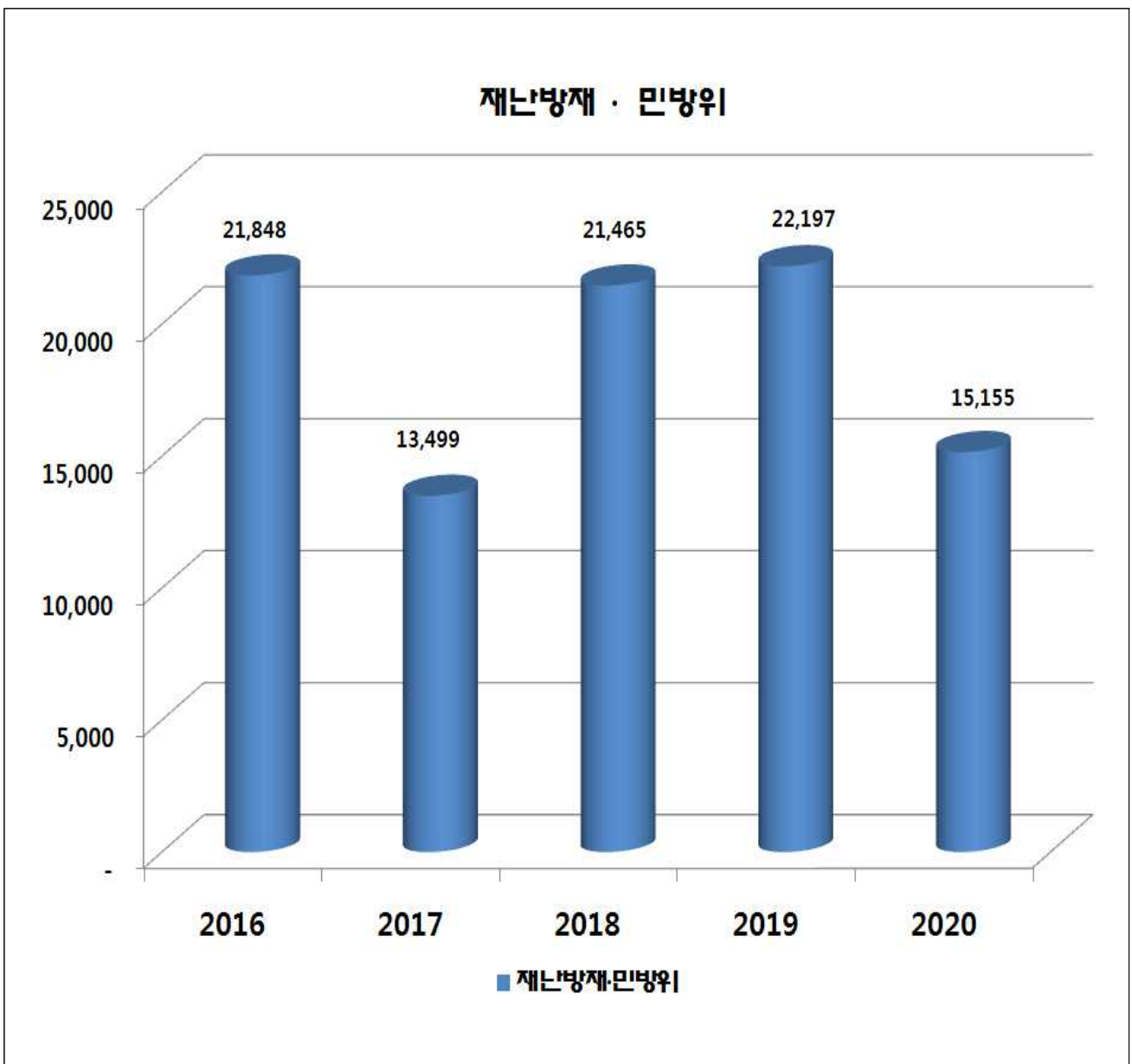
#### ■ 선진 시민의식 함양

- 선진 시민의식 정착 운동
- 화합과 품격 넘치는 선진 시민의식 함양
- 전자정보 보안 강화

□ 투자계획

(단위 : 백만원)

분야·부문	계	2016	2017	2018	2019	2020
공공질서 및 안전	94,164	21,848	13,499	21,465	22,197	15,155
재난방재·민방위	94,164	21,848	13,499	21,465	22,197	15,155



### 3. 교육

#### □ 정책 및 투자방향

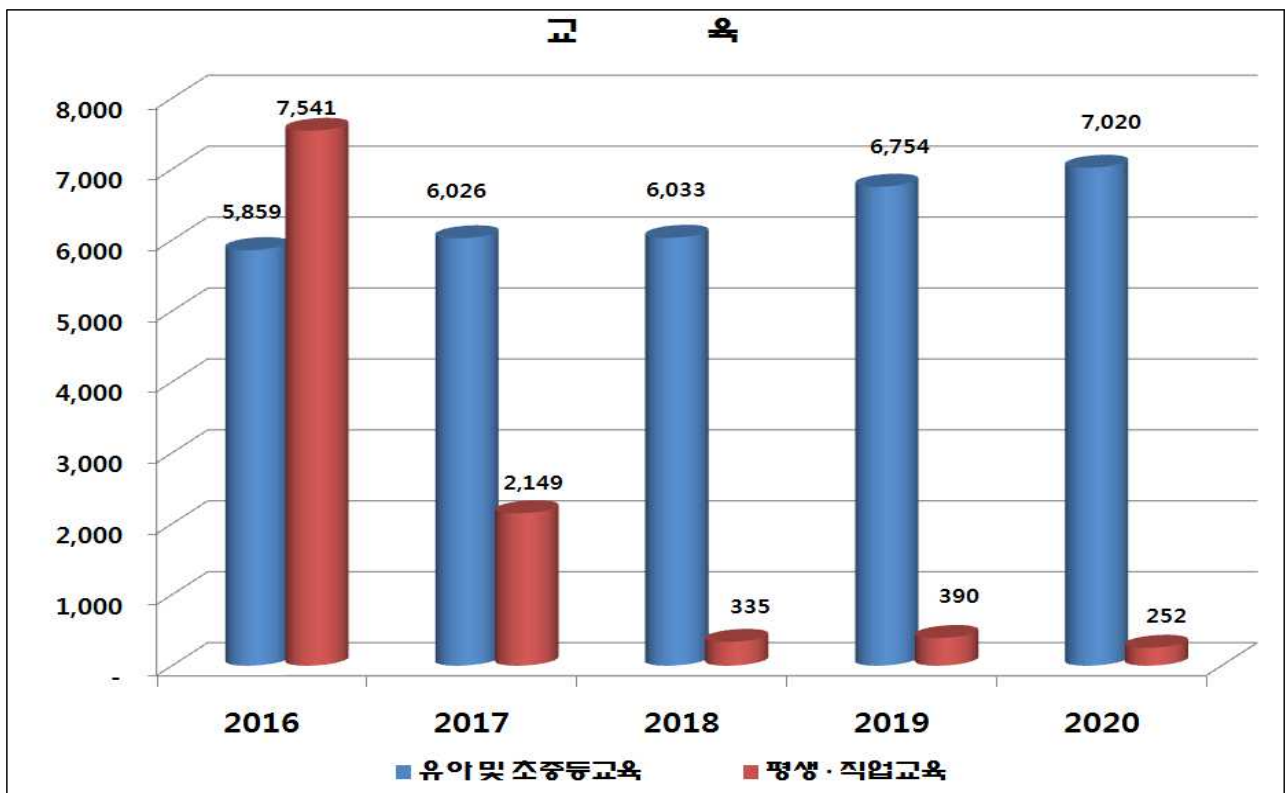
##### ■ 아이 양육하기 좋은 도시 만들기

- 창조인재 양성 환경 조성
- 평생교육 실현으로 민주시민 품성 함양
- 국·공립어린이집 확충으로 공교육 강화

#### □ 투자계획

(단위 : 백만원)

분야·부문	계	2016	2017	2018	2019	2020
교육	42,359	13,400	8,175	6,368	7,144	7,271
유아 및 초중등교육	31,692	5,859	6,026	6,033	6,754	7,020
평생·직업교육	10,667	7,541	2,149	335	390	252



## 4. 문화 및 관광

### □ 정책 및 투자방향

#### ■ 누구나 찾고 싶은 매력있는 시민참여 문화도시 육성

- 광양시 문예진흥 중장기 종합계획 수립
- 전남도립미술관 건립 추진
- 시민이 행복한 명품 축제 개최
- 민영영화관 유치
- 역사문화환경 보존과 관리
- 문화유산의 문화사적 의미 조명과 활용

#### ■ 남해안 동서통합지대 新 문화관광도시 건설

- 섬진강 뱃길 복원 및 수상레저 기반조성
- 망덕포구 및 백두대간 종점 관광명소화 사업
- 섬진강 문화예술 회랑지대 조성
- 광양만권 광역관광 프로젝트 추진
- 新 고객적 관광 마케팅 추진
- 백운산 권역 4대 계곡 관광명소화 사업

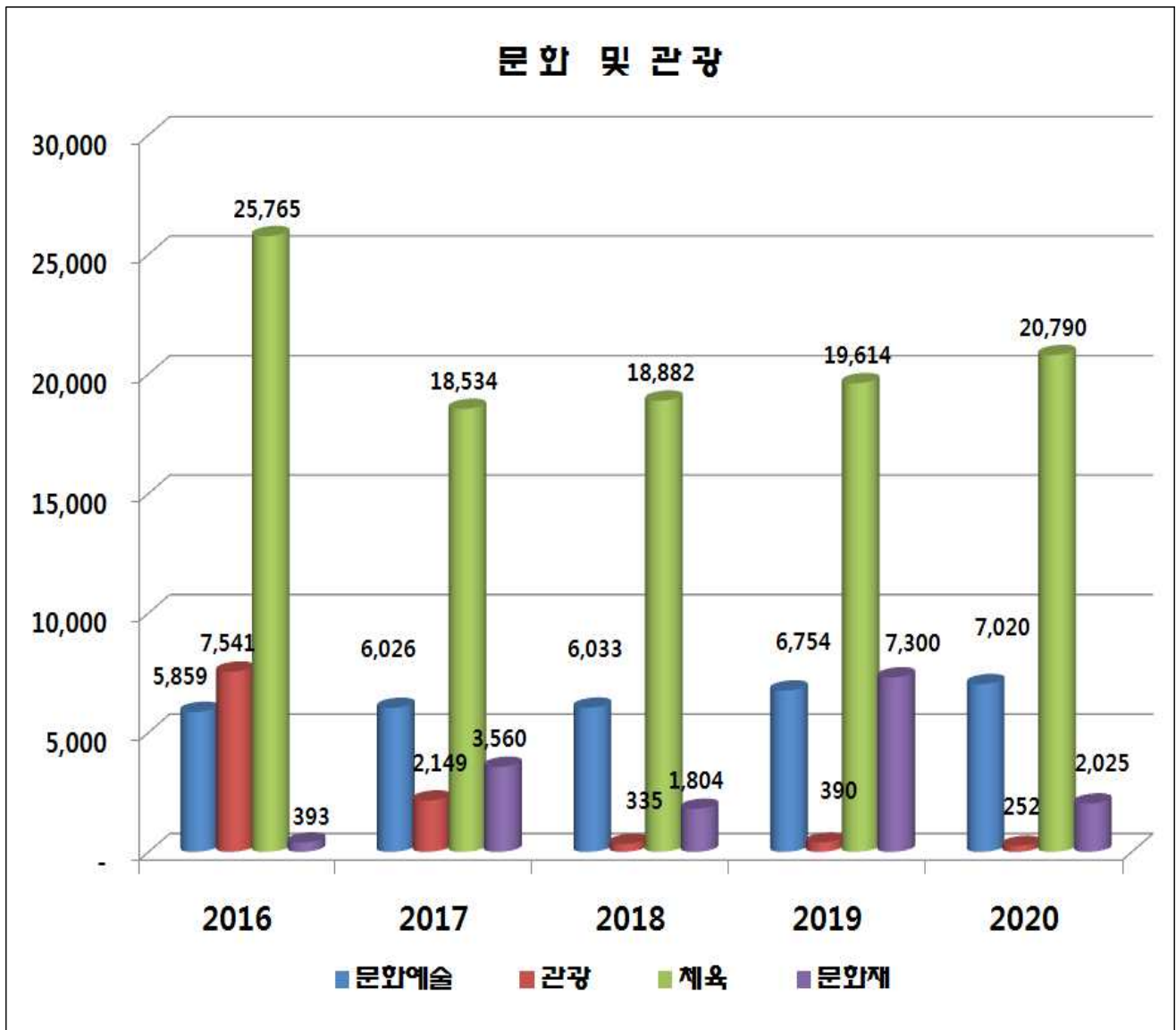
#### ■ 생활체육 및 스포츠 활성화로 건강한 삶 구현

- 체육시설 인프라 확충으로 쾌적한 시설 운영
- 생활체육 저변 확대로 시민건강 증진
- 스포츠 마케팅 추진으로 지역경제활성화
- 어디서나 이용가능한 생활체육시설 조성

□ 투자계획

(단위 : 백만원)

분야·부문	계	2016	2017	2018	2019	2020
문화 및 관광	208,704	29,043	49,316	42,250	49,068	39,026
문화예술	45,580	16,371	10,583	5,837	6,103	6,685
관광	48,376	4,899	15,353	11,349	11,505	5,270
체육	99,665	7,379	19,820	23,260	24,160	25,047
문화재	15,083	393	3,560	1,804	7,300	2,025



## 5. 환경보호

### □ 정책 및 투자방향

#### ■ 녹색도시 조성 실현

- 태인산단 미세먼지 저감 녹지대 조성
- 환경오염배출사업장 관리 강화
- 저탄소 녹색생활 실천운동 확산
- 재활용장터 광양보물섬 운영
- 음식물류 폐기물 발생 억제
- 섬진강 두꺼비 에코랜드 조성

#### ■ 맑은 물 공급과 생활 기초시설 최적관리

- 시민이 믿고 마실 수 있는 맑은 물 공급
- 안정적이고 깨끗한 수돗물 공급기반 구축
- 안전하고 쾌적한 시설물 관리

#### ■ 깨끗한 하수처리로 삶의 질 향상

- 건전한 재정운용 - 원가절감 및 하수도 요금 인상
- 하수관로 정비 확대, 하수도 보급률 증대
- 하수처리 효율 향상으로 수질 및 수생태계 보전
- 하수처리 혁신 지속 추진
- 환경친화적 하수처리장 운영
- 방류수 수질개선을 위한 하수처리 시설 확충

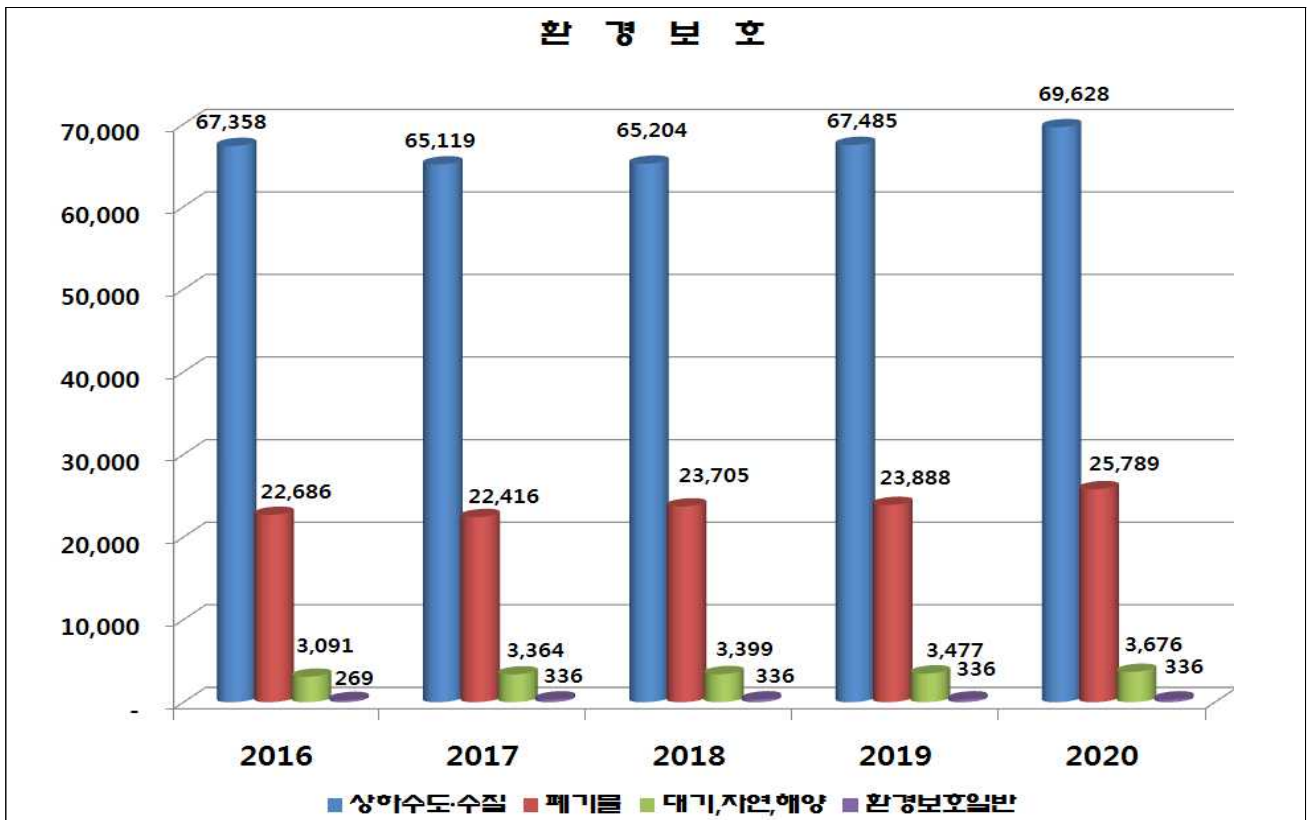
## 생활폐기물의 안정적·친환경적 처리

- 생활폐기물처리시설 단계별 조성
- 음식물쓰레기 자원화시설 운영 관리 개선
- 악취저감사업(에코 이노베이션) 추진
- 처리시설 클린사업 추진

## □ 투자계획

(단위 : 백만원)

분야·부문	계	2016	2017	2018	2019	2020
환경보호	471,899	93,404	91,235	92,644	95,186	99,430
상하수도·수질	334,794	67,358	65,119	65,204	67,485	69,628
폐기물	118,483	22,686	22,416	23,705	23,888	25,789
대기, 자연, 해양	17,007	3,091	3,364	3,399	3,477	3,676
환경보호일반	1,615	269	336	336	336	336



## 6. 사회복지

### □ 정책 및 투자방향

#### ■ 모든 시민이 함께 누리는 복지도시 “광양”

- 민·관 협력을 통한 지역사회보장협의체 효율적 운영
- 나눔과 돌봄의 맞춤형 복지 서비스 지원 강화
- 복지사각지대 해소를 위한 복지안전망 강화
- 현장중심 찾아가는 생활민원 기동대 운영
- 시민 누구나 1365 자원봉사 릴레이
- 맞춤형 복지서비스 제공으로 시민행복 실현
- 시민이 미소짓는 복지수도 건설
- 건강하고 행복한 다문화가족
- 시민 중심의 맞춤형 장사서비스 지원

#### ■ 전남 제1의 기업친화도시 건설

- 글로벌 경쟁력 강화를 위한 중소기업 육성
- 전략적 투자유치로 고품격 일자리 창출
- 안정적 일자리 10,000개 이상 만들기

#### ■ 희망의 광양! 저탄소·고품격 건축문화 창출

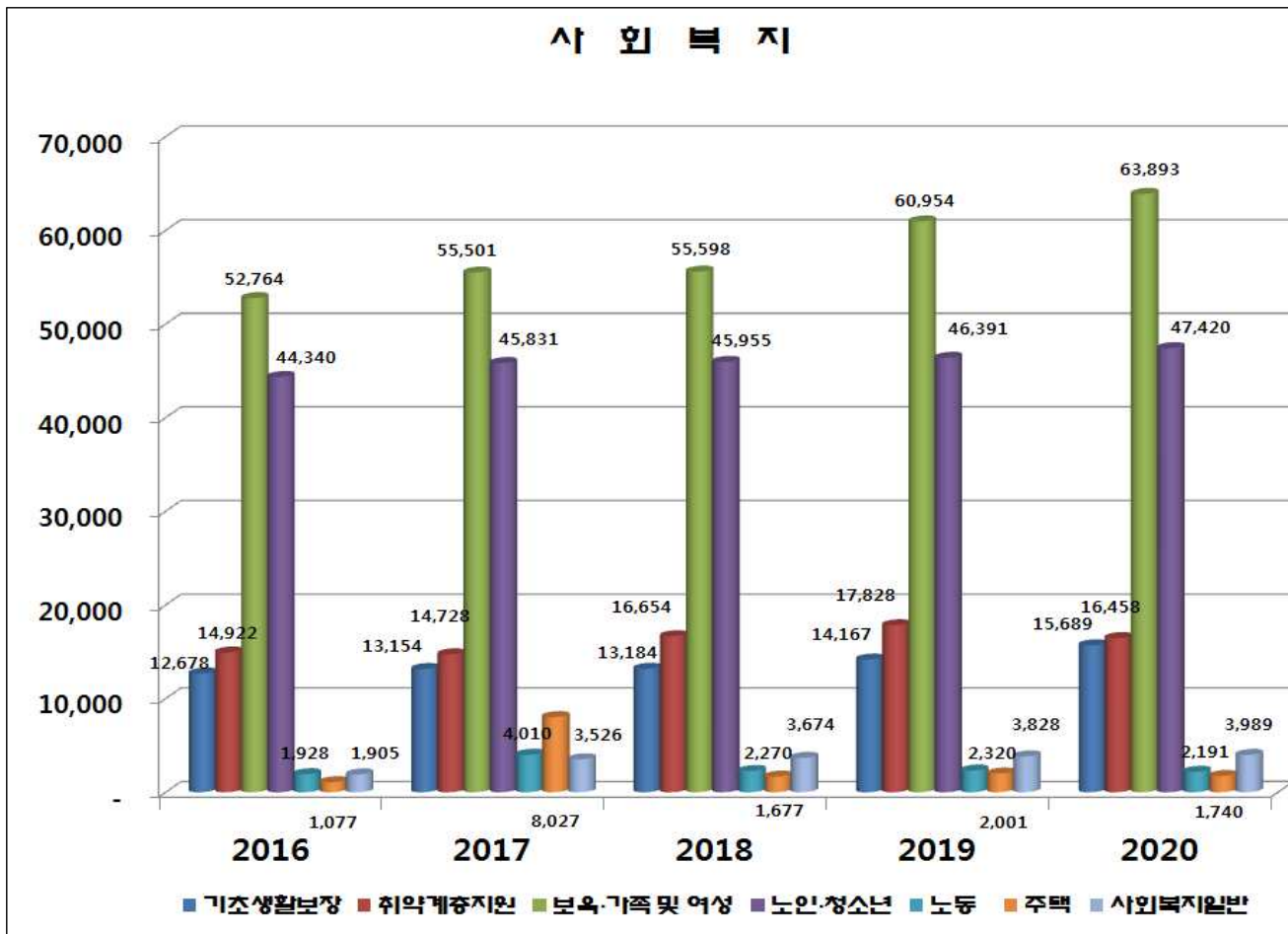
- 지속가능한 친환경 저에너지 건강주택 보급
- 시민과 함께 소통과 공감하는 주거공동체 문화 조성
- 고령화 등 미래 수요에 대비한 건축정책 기반 조성
- 창조적이고 품격있는 녹색건축 디자인 도시 조성



□ 투자계획

(단위 : 백만원)

분야·부문	계	2016	2017	2018	2019	2020
사회복지	712,272	129,615	144,778	139,011	147,488	151,380
기초생활보장	68,872	12,678	13,154	13,184	14,167	15,689
취약계층지원	80,590	14,922	14,728	16,654	17,828	16,458
보육·가족 및 여성	288,710	52,764	55,501	55,598	60,954	63,893
노인·청소년	229,938	44,340	45,831	45,955	46,391	47,420
노동	12,719	1,928	4,010	2,270	2,320	2,191
주택	14,522	1,077	8,027	1,677	2,001	1,740
사회복지일반	16,922	1,905	3,526	3,674	3,828	3,989



## 7. 보건

### □ 정책 및 투자방향

#### ■ 건강 100세 시대를 여는 건강행복도시 건설

- 시민과 함께 하는 보건의료사업 선진화
- 핵심특화사업 성공적 추진으로 건강도시 1번지 구현
- 맞춤형 건강관리 서비스로 365 튼튼 건강 유지
- 건강하고 안전한 음식문화 정착
- 좋은 식단 실천 음식문화개선

#### ■ 건강도시 조성으로 시민 건강수준 향상

- 효율적인 통합건강증진사업 추진
- 아이 출산하기 좋은 환경 조성
- 지역보건의료정책 T/F팀 운영
- 주민 참여형 건강마을 만들기
- 치매없는 행복마을 만들기

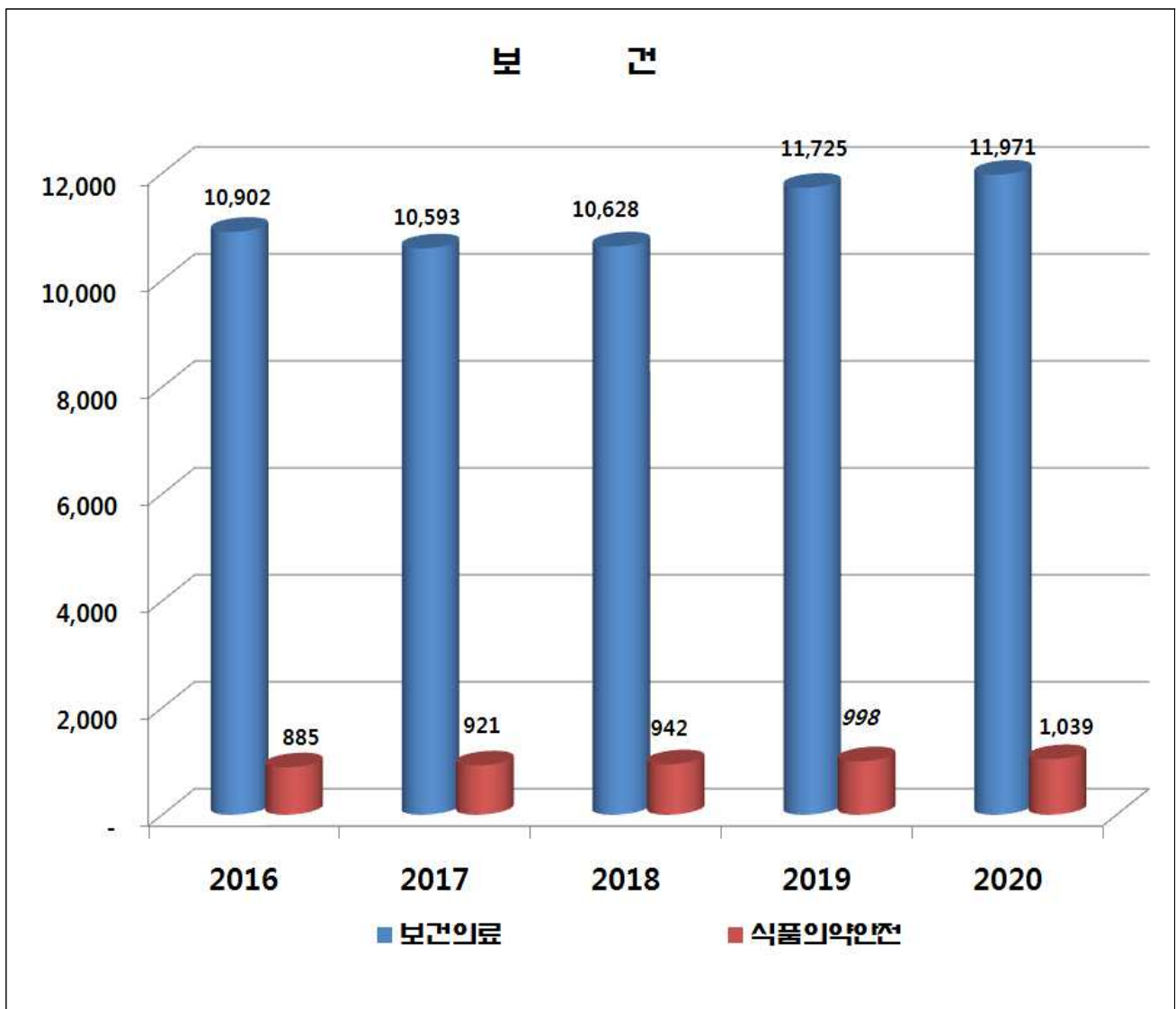
#### ■ 예방중심의 의료서비스와 취약계층 건강수명 연장

- 감염병 관리를 위한 방역망 구축
- 지역사회중심 재활서비스 활성화
- 생애주기별 구강건강관리 활성화
- 어린이 장애발생 예방교육
- 지역사회 홍보 강화로 건강 환경 조성

□ 투자계획

(단위 : 백만원)

분야·부문	계	2016	2017	2018	2019	2020
보건	60,603	11,787	11,514	11,570	12,722	13,009
보건의료	55,819	10,902	10,593	10,628	11,725	11,971
식품의약품안전	4,784	885	921	942	998	1,039



## 8. 농림해양수산

### □ 정책 및 투자방향

#### ■ 미래가 튼튼한 창조농업, 농업인이 행복한 광양

- 3농 선진화를 위한 공격적인 농정시책 추진
- 농산물 마케팅 인프라 구축 및 6차 산업 활성화
- 市 10대 전략품목 육성을 위한 T/F팀 운영
- 작지만 강한 강소농 육성과 지속농업 실현
- 창조적 정예 농업인 육성으로 역대부농 배가
- 전략적/맞춤형 농산물 마케팅 시책 추진

#### ■ 부자 농업인이 많은 풍요로운 농촌 실현

- 광양매실 파워브랜드 육성
- 원예전문단지 수출품목 육성
- 지역전략식품산업육성 사업 추진
- 농업·농촌 활력 창출을 위한 귀농·귀촌 추진

#### ■ 경쟁력 있는 창조농업으로 농촌 활력화

- 농업인 밀착형 창조적 인력 양성
- 6차 산업화와 경영 개선으로 부가가치 제고
- 원예특용작물 인프라 구축 사업 추진
- 기후변화대응 신소득작목 발굴 실증 재배
- 지역특화 소득작목 연구개발로 고부가가치 농업실현
- 첨단 농업을 기반으로 하는 품목별 기술농업 육성

## 숲을 활력 있는 일터, 쉼터, 삶터로 재창조

- 가치 있는 산림자원 육성 및 일자리 창출
- 산림 치유·문화공간 확충
- 산림소득작목 생산기반 확충
- 산림생태계 보전·관리
- 산불 및 병해충 예방 대응 체계구축
- 건강한 산림생태계 조성
- 산림자원 육성 일자리 창출

## 환경친화적 안전한 녹색 생태도시 조성

- 도심 녹지문화 공간 확충
- 광양 8대 녹지축 연결
- 명품 가로·도시숲 조성
- 휴양림·생태숲 시설 현대화
- 오감만족 휴양서비스 향상

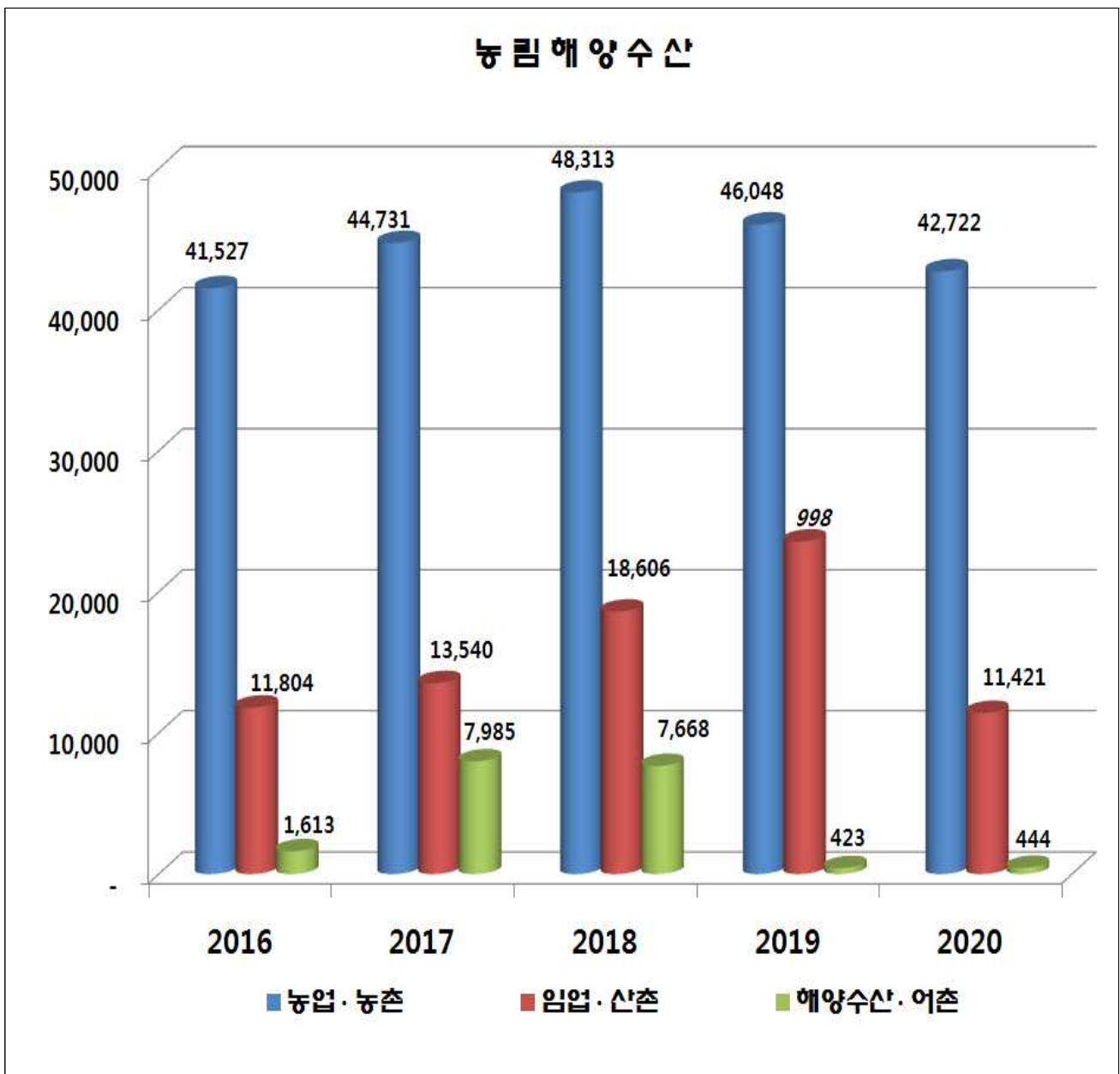
## 어업기반시설 확충 및 어업인 소득 증대

- 섬진강 어업생산시설 기반 확충
- 재첩 브랜드화 등 광양 수산인들 소득창출
- 복합다기능 부잔교 설치를 통한 해안포구 정비 추진
- 수산물 유통물류센터 건립 종합 추진

□ 투자계획

(단위 : 백만원)

분야·부문	계	2016	2017	2018	2019	2020
농림해양수산	320,421	54,943	66,257	74,587	70,048	54,587
농업·농촌	223,341	41,527	44,731	48,313	46,048	42,722
임업·산촌	78,948	11,804	13,540	18,606	23,576	11,421
해양수산·어촌	18,132	1,613	7,985	7,668	423	444



## 9. 산업 · 중소기업

### □ 정책 및 투자방향

#### ■ 활력이 넘치는 중요한 경제도시 건설

- 중소기업 경쟁력 강화를 위한 기업 지원
- 기업하기 좋은 도시조성을 위한 등록규제 정비
- 창조경제 실현을 위한 지식재산도시 조성
- 지역실물경제 활성화와 서민생활 안정 시책 추진
- 영세·소상공인 합리적 보호 및 정책금융 적극 지원
- 전통시장 특성별 맞춤형 지원
- 창조적 미래에너지 발굴
- 안정적 에너지 시스템 구축
- 에너지 취약계층 적극 지원
- 유가안정 및 건전한 유통질서 확립
- 건전한 노사문화 정착

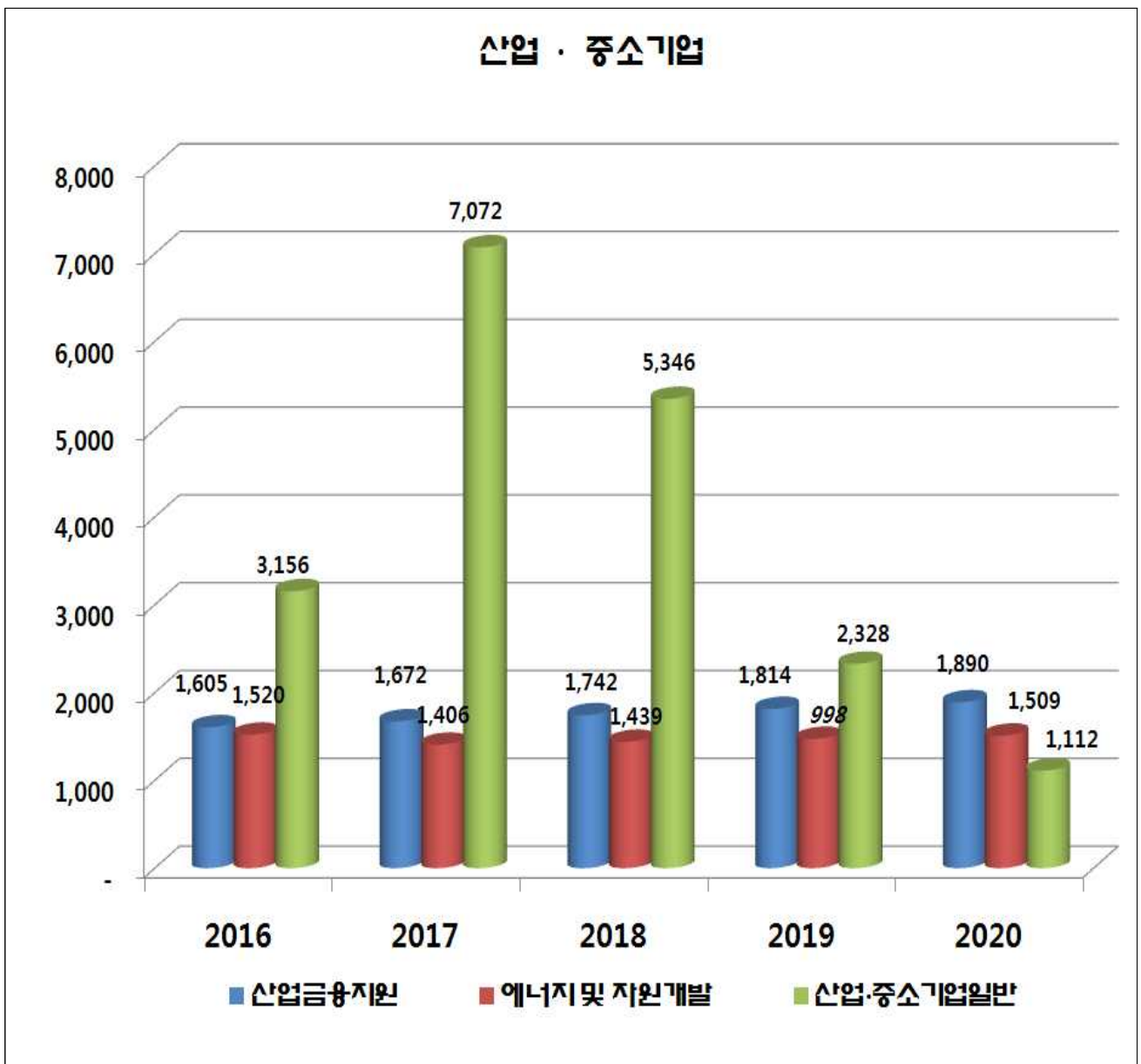
#### ■ 전략적 투자유치와 일자리 창출로 잘사는 경제도시 건설

- 투자유치 협력시스템 체계화를 통한 지역별, 산단별, 업종별 맞춤형 투자유치로 지역경제 활력 부여
- 기능성 화학소재 클러스터 구축사업
- 광양 LF 프리미엄 패션아울렛 건립사업
- 세풍산업단지 조기 개발 지원
- 우량 기업 153개 이상 유치
- 우리지역 대학·고등학교 출신 우선 채용

□ 투자계획

(단위 : 백만원)

분야·부문	계	2016	2017	2018	2019	2020
산업·중소기업	35,084	6,281	10,150	8,527	5,615	4,511
산업금융지원	8,723	1,605	1,672	1,742	1,814	1,890
에너지 및 자원개발	7,347	1,520	1,406	1,439	1,473	1,509
산업·중소기업일반	19,014	3,156	7,072	5,346	2,328	1,112





## 10. 수송 및 교통

### □ 정책 및 투자방향

#### ■ 남해안 중심도시 도약을 위한 기반 구축

- 지역간 연계된 도로망 확충
- 효율적인 도로 유지·관리
- 친환경적인 자전거 인프라 구축
- 신덕지구(구역사~신역사) 진입로 개설사업
- 동서통합 교량 설치사업

#### ■ 시민이 만족하는 선진교통서비스 구현

- 대중교통 편익제공을 통한 지역경제 활성화
- 광역시내버스 운영체계 구축
- 마을버스형 시내버스 체제 도입
- 중동 상가 밀집지역 주차환경 개선
- 교통안전시설물 개선으로 교통문화 선진화
- 공영주차장 조성사업 추진
- 대중교통 이용 취약자 교통편의 제공

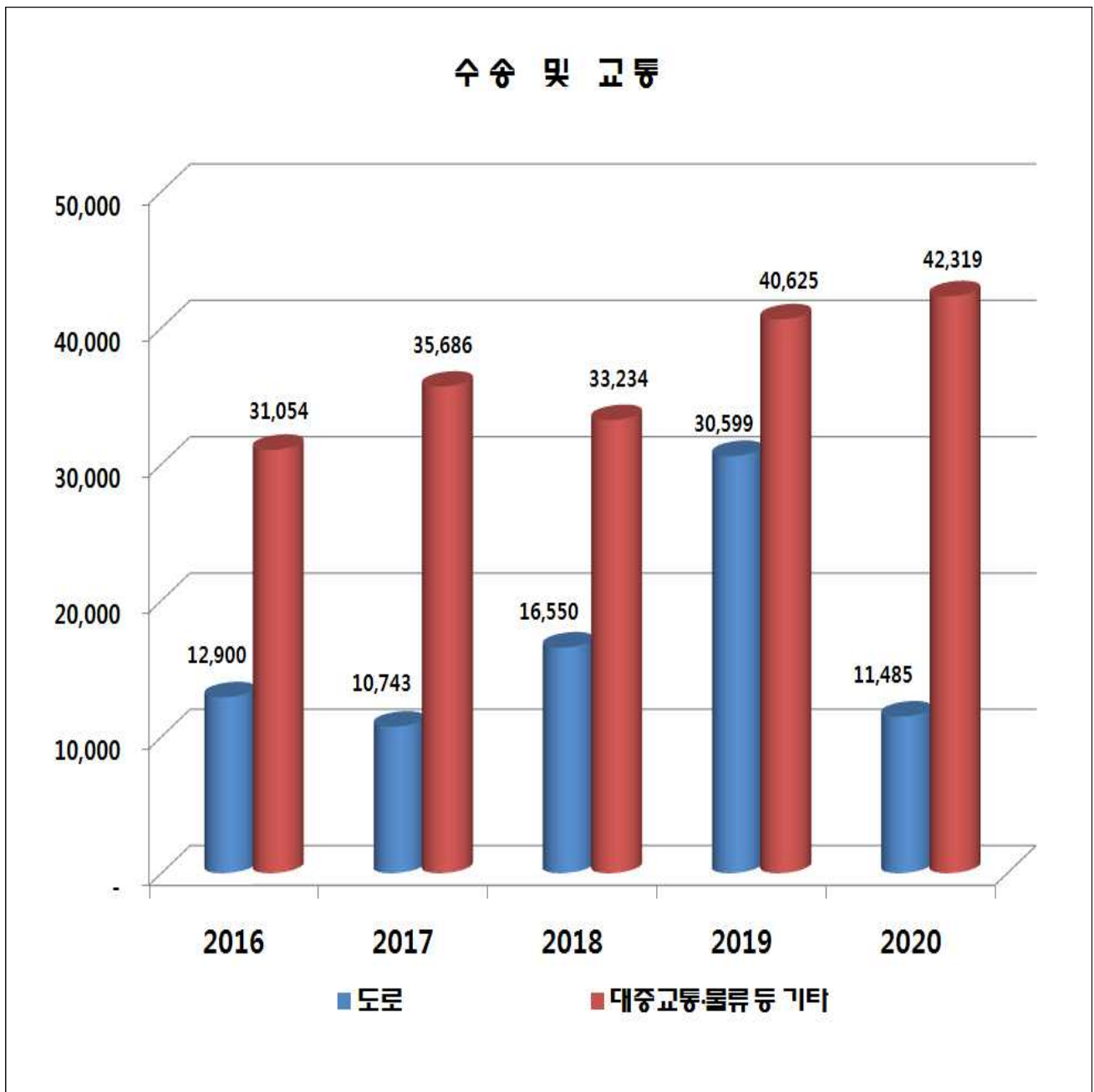
#### ■ 복합물류항만으로 부가가치를 창출하는 광양항

- 광양항 배후단지 입주 마무리 및 운영 내실화
- 광양항 국제포럼 효율성 제고
- 광양마리나 조성 추진

□ 투자계획

(단위 : 백만원)

분야·부분	계	2016	2017	2018	2019	2020
수송 및 교통	265,195	43,954	46,429	49,785	71,224	53,803
도	82,277	12,900	10,743	16,550	30,599	11,485
대중교통·물류등 기타	182,918	31,054	35,686	33,234	40,625	42,319



## 11. 국토 및 지역개발

### □ 정책 및 투자방향

#### ■ 누구나 살고 싶은 명품도시 건설

- “아름드리” 예술·테마관광거리 조성
- 시민주도형 도시재생
- 새뜰마을 사업(취약지역 개조 프로젝트)
- 아름답고 살기 좋은 전원 경관
- 심도 있고 체계적인 경관 심의

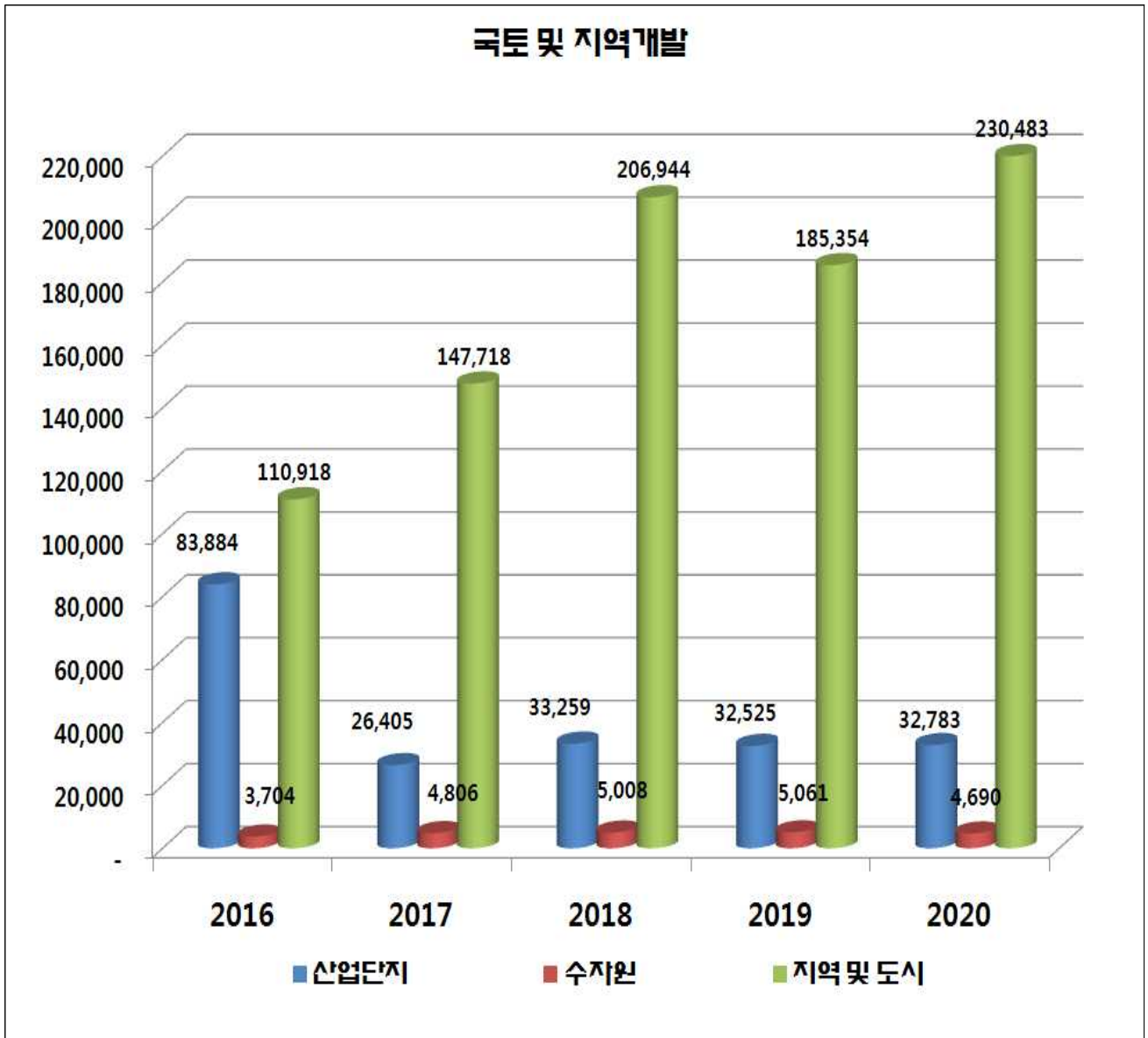
#### ■ 명품택지 조성으로 광양만권 중심도시 기반 조성

- 국가산업단지 명당3지구 조성
- 익신일반산업단지 개발
- 3개 지구 도시개발사업 본격 시행(와우, 광영·의암, 성황·도이)
- 민자시행 도시개발사업 관리(목성, 황금, 황길, 중동, 마동)
- 공공사업 편입 토지 등 손실보상
- 개발중인 산단 조기 완공을 통한 지역경제 활성화
- 기업에게 저렴하고 양질의 신규 산업용지 공급
- 광양항 동측배후단지 3단계 지원시설 분양
- 광양국가산단 개발계획 변경용역
- 기업에게 저렴하고 양질의 신규 산업용지 공급
- 공장용지 80만원 이하 공급 추진

□ 투자계획

(단위 : 백만원)

분야·부문	계	2016	2017	2018	2019	2020
국토 및 지역개발	1,113,542	198,506	178,930	245,211	222,940	267,956
산업단지	208,856	83,884	26,405	33,259	32,525	32,783
수자원	23,268	3,704	4,806	5,008	5,061	4,690
지역 및 도시	881,418	110,918	147,718	206,944	185,354	230,483



# 신 규 사 업 목 록

분 야	사 업 명	사 업 비 (백만원)	비 고
계	16개 사업	204,141	
공공질서 및 안전	중마성호금광급경사지 붕괴위험정비사업	8,000	
	골약도이급경사지 붕괴위험정비사업	4,000	
	다압신원2 급경사지 붕괴위험정비사업	4,400	
문화 및 관광	전남도립미술관 건립 사업	17,030	
환경보호	이순신대교 해변관광 테마거리조성	18,000	
	농어촌생활용수확충사업(봉강지구)	6,000	
	광양태인분구하수관로 정비사업	27,811	
사회복지	광양시립영세공원장사시설 확충	13,170	
농림해양수산	수산물종합물류센터 건립	15,030	
산업·중소기업	광영상설시장 증축공사	4,100	
수송 및 교통	광양 마리나 조성	9,800	
지역 및 도시	아름드리 예술인의 거리조성사업	25,000	
	녹색디자인 시범거리 조성사업	2,000	
	진상면 농촌중심지 활성화사업	6,000	
	광양읍 도시재생사업	10,000	
	동서통합남도순례길 조성사업	33,800	





# 공공질서 및 안전

# 중마 성호·금광 급경사지붕괴위험 지역정비사업

## 사업 개요

- 기간 : 2016 ~ 2017
- 위치 : 광양시 중동 산124-2번지 일원
- 사업량 : 사면정비 A=39,919m<sup>2</sup>
- 총사업비 : 8,000백만원(국비 4,000, 시비 4,000)

### 사업의 필요성

- 토사유실 및 낙석붕괴 등의 피해가 발생한 지역이며, 일 통행차량이 약 24,000대로 급경사지 붕괴 발생시 교통두절은 물론 인명피해 우려가 큰 지역이므로 조기 정비 필요

### 연도별 재원별 투자계획

(단위 : 백만원)

구분 재원별	사업비	기투자	2016 ~ 2020					향후 계획
			소계	2016	2017	2018	2019	
계	8,000		8,000	600	7,400			
국비	4,000		4,000	300	3,700			
도비								
시비	4,000		4,000	300	3,700			

### 세부 추진실적 및 계획

- 사전설계 검토 및 계약 심사 : '16. 1. ~ '16. 3.
- 공사착공 및 준공 : '16. 4. ~ '17. 12.

### 기대효과

- 급경사지 붕괴위험지역 정비로 인명피해 및 재산피해 예방
- 재해위험지역 항구적 정비로 안전도시 구축



# 골약 도이 급경사지붕괴위험지역 정비사업

## 사업 개요

- 기간 : 2016 ~ 2017
- 위치 : 광양시 도이동 220-19번지 일원
- 사업량 : 사면정비 A=32,091m<sup>2</sup>
- 총사업비 : 4,000백만원(국비 2,000, 시비 2,000)

### 사업의 필요성

- 토사유실 및 낙석붕괴 등의 피해가 발생한 지역이며, 급경사지 붕괴 발생 시 교통두절은 물론 인명피해 우려가 큰 지역으로서 조기정비 필요

### 연도별 재원별 투자계획

(단위 : 백만원)

구분 재원별	사업비	기투자	2016 ~ 2020					향후 계획	
			소계	2016	2017	2018	2019		2020
계	4,000		4,000	300	3,700				
국비	2,000		2,000	150	1,850				
도비									
시비	2,000		2,000	150	1,850				

### 세부 추진실적 및 계획

- 실시설계 용역추진 : '16. 1. ~ '16. 5.
- 사전설계 검토 및 계약심사 : '16. 5. ~ '16. 8.
- 공사착공 및 준공 : '16. 9. ~ '17. 12.

### 기대효과

- 급경사지 붕괴위험지역 정비로 인명피해 및 재산피해 예방
- 재해위험지역 항구적 정비로 안전도시 구축

# 다압 신원2 급경사지붕괴위험지역 정비사업

## 사업 개요

- 기간 : 2015 ~ 2016
- 위치 : 광양시 다압면 신원리 산80-2번지 일원
- 사업량 : 옹벽 L=172m, 회전식 교차로 1식
- 총사업비 : 4,400백만원(국비 2,000, 시비 2,400)

### 사업의 필요성

- 신원 삼거리 일원의 토사 붕괴 및 낙석 붕괴로 인하여 인명 및 재산피해의 우려가 매우 큰 지역이므로 정비를 통한 재해위험요소 해소

### 연도별 재원별 투자계획

(단위 : 백만원)

구분 재원별	사업비	기투자	2016 ~ 2020					향후 계획	
			소계	2016	2017	2018	2019		2020
계	4,400	2,000	2,400	2,400					
국비	2,000	1,000	1,000	1,000					
도비									
시비	2,400	1,000	1,400	1,400					

### 세부 추진실적 및 계획

- 사전설계 검토 및 계약심사 : '15. 7. ~ '15. 8.
- 공사착공 및 준공 : '15. 10. ~ '16. 12.

### 기대효과

- 급경사지 붕괴위험지역 정비로 인명피해 및 재산피해 예방
- 재해위험지역 항구적 정비로 안전도시 구축



# 문화 및 관광

# 전남도립미술관 건립사업

## 사업 개요

- 기 간 : 2016 ~ 2018
- 위 치 : 광양시 광양읍 인동리 227번지 외9필지(舊 광양역사인근)
- 사 업 량 : 부지면적 17,465㎡, 건축연면적 12,000㎡
- 총사업비 : 17,030백만원(시비 17,030)
  - 건 축 비 : 12,000백만원
  - 부지매입비 : 5,000백만원

### 사업의 필요성

- 산업도시로서 전남경제의 중추적인 역할을 하고 있으나 문화인프라 절대 부족
- 전남도시자의 공약사항으로 전남 동부권 6개시군이 제안하여 2015. 7. 7 전남도립미술관 광양시 유치

### 연도별 재원별 투자계획

(단위 : 백만원)

구분 재원별	사업비	기투자	2016 ~ 2020					향후 계획
			소계	2016	2017	2018	2019	
계	17,030			12,030	5,000	0	0	
국 비								
시 비	17,030			12,030	5,000			

### 세부 추진실적 및 계획

- 기본 및 실시 설계 용역실시 : '2016. 1
- 도립미술관 건립공사 착공 및 준공, 개관 : '16. 11 ~ '18. 12

### 기대효과

- 예향전남의 문화향유 욕구 충족 및 관광자원과 연계하여 지역경제 견인



# 환경 보호

# 이순신대교 해변관광 테마거리 조성사업

## 사업 개요

- 사업기간 : 2016년 ~ 2020년
- 위 치 : 중마금호 해상보도교량 일원
- 사업량 : 교량분수, 수변무대, 수변카페, 경관조명 등
- 총사업비 : 18,000백만원(지특 9,000, 시비 9,000)

## □ 사업의 필요성

- 여수 세계 박람회장, 이순신대교(1조 700억투자)개통으로 1일 약 5,000~10,000명의 이용객이 해당 지역을 통과중임.
- 타 지자체와는 차별화되고 특색있는 야간 관광자원 개발로 체류형, 소비형 관광객을 유치하기 위한 인프라 구축 필요.

## □ 연도별 재원별 투자계획

(단위 : 백만원)

구분 재원별	사업비	기투자	2016 ~ 2020					향후 계획	
			소계	2016	2017	2018	2019		2020
계	18,000	-	18,000	1,500	4,000	5,000	5,000	2,500	
국비	9,000	-	9,000	750	2,000	2,500	2,500	1,250	
시비	9,000	-	9,000	750	2,000	2,500	2,500	1,250	

## □ 세부 추진실적 및 계획

- 광양시 중기지방 재정계획 반영 : '14. 11.
- 이순신대교 해변관광 테마거리 조성사업 타당성 조사 : '15. 1.
- 2016년 신규지특사업 예산신청(시→도) : '15. 2.
- 지방재정투자심사(중앙) 결과 통보(조건부승인) : '15. 7.
- ※ 의견 : 특색 있고 차별화된 사업발굴 및 실시설계 완료 후 2단계 심사 이행
- 기본 및 실시설계용역 추진 : '16. 1.~12.
- 이순신대교 해변관광 테마거리 조성공사 착수 : '17. 1.

## □ 기대효과

- 광양제철소, 광양항 등의 산업자원과 이순신대교와 연계한 해변관광들레길 조성으로 지역관광 인프라 확충
- 자연과 함께 어우러지는 다목적 친수공간을 조성하여 지역주민 여가·문화생활 확대

# 농어촌생활용수 확충사업(봉강지구)

## 사업 개요

- 기간 : 2016 ~ 2018
- 위치 : 관내 12개 마을 일원
- 사업량 : 관로 L=20.0km 배수지 1,200톤
- 총사업비 : 6,000백만원(국비 4,200 도비 540 시비 1,260)

### 사업의 필요성

- 농어촌 및 도서지역 환경부 상수도 확충계획
- 맑고 깨끗한 양질의 수돗물 안정적 공급

### 연도별 재원별 투자계획

(단위 : 백만원)

구분 재원별	사업비	기투자	2016 ~ 2020					향후 계획
			소계	2016	2017	2018	2019	
계	6,000		6,000	180	2,914	2,906		
국비	4,200		4,200	126	2,040	2,034		
도비	540		540	16.2	262	261.8		
시비	1,260		1,260	37.8	612	610.2		

### 세부 추진실적 및 계획

- 2015. 9. : 인센티브 사업으로 예산 확정(환경부)
- 2016. 1. ~ 2016. 12. : 실시설계용역
- 2017. 1. ~ 2018. 12. : 공사 추진

### 기대효과

- 안심하고 마실 수 있는 맑고 깨끗한 수돗물의 안정적 공급으로 시민의 만족도 제고
- 사용성, 안정성, 내구성 확보로 사용연한 증대

# 광영·태인분구 하수관로 정비사업

## 사업 개요

- 기간 : 2015 ~ 2019
- 위치 : 광양시 광영·태인동 일원
- 사업량 : 하수관로 L=31.7km 배수설비 1,002가구
- 총사업비 : 27,811백만원(국비 19,468 시비 8,343)

### 사업의 필요성

- 택지개발시 설치된 기존 하수관로의 노후화(28년)로 하수관 파손, 불명수 유입 등으로 인한 싱크홀 발생 우려
- 배수설비 미정비로 인한 생활하수의 우수관로 오점 및 가정내 정화조 유출수가 방류되어 광양만 수질 저하 개선 필요

### 연도별 재원별 투자계획

(단위 : 백만원)

구분 재원별	사업비	기투자	2016 ~ 2020					향후 계획
			소계	2016	2017	2018	2019	
계	27,811	-	27,811	1,300	10,000	8,000	8,511	-
국비	19,468	-	19,468	500	7,000	5,600	6,368	-
도비	-	-	-	-	-	-	-	-
시비	8,343	-	8,343	800	3,000	2,400	2,143	-

### 세부 추진실적 및 계획

- 2015. 9. : 국비사업 확정
- 2016. 1. : 기본 및 실시설계용역 착수
- 2016. 8. ~ 11. : 행정절차 이행(설계자문, 재원협의, 계약심사 등)
- 2017. 1. ~ 2019. 12. : 공사 추진

### 기대효과

- 노후 하수관로 정비로 안전하고 쾌적한 생활환경 개선
- 생활하수의 안정적인 처리로 주거환경 개선 및 광양만 수질 개선





# 사 회 복 지

# 광양시립영세공원 장사시설 확충사업

## 사업 개요

- 기간 : 2016 ~ 2018
- 위치 : 광양시 광양읍 죽림리 산1-2 일원(영세공원 내)
- 사업량 : 제2봉안당(3,200㎡) · 봉안담(400㎡) · 화장장(3,100㎡) 건립
- 총사업비 : 13,170백만원(국비 7,665 도비 985.5 시비 4,519.5)

### □ 사업의 필요성

- 장사문화가 화장으로 급변(2014년 화장률 87%)하여 화장이용객이 급증하고 있으나 봉안당과 화장장이 노후화되고 협소하여 불편 가중
- 수용 한계에 다다른 기존 시설의 질적·양적 개선을 위한 장사시설(봉안당, 봉안담, 화장장) 확충이 필요함 ⇨ 기존 봉안당 2019년 만장 예상

### □ 연도별 재원별 투자계획

(단위 : 백만원)

구분 재원별	사업비	기투자	2016 ~ 2020					향후 계획
			소계	2016	2017	2018	2019	
계	13,170		13,170	6,615	6,555			
국비	7,665		7,665	4,210	3,455			
도비	985.5		985.5	541.5	444			
시비	4,519.5		4,519.5	1,863.5	2,656			

### □ 세부 추진실적 및 계획

- 기본 및 실시 설계 용역실시 : '16. 1. ~ '16. 8.
- 공사 착공 및 준공 : '16. 11 ~ '18. 6.

### □ 기대효과

- 화장이용객의 불편을 해소하고 다양하고 품격 있는 장사시설 요구에 부응
- 수용한계에 다다른 장사시설을 개선하여 대규모 공동묘지의 원활한 이전 도모



# 동립해양수산

# 수산물 종합 유통물류센터 건립사업

## 사업 개요

- 기간 : 2016 ~ 2018
- 위치 : 광양시 일원
- 사업량 : 1개소
- 총사업비 : 15,030백만원
  - 기본계획수립용역비 : 30백만원(시비)
  - 기본 및 실시설계비 : 600백만원(국비 50%, 시비 50%)
  - 공사비 : 14,400백만원

## □ 사업의 필요성

- LF 아울렛, 도립미술관, 운전면허시험장 건립 등에 따른 방문객들에 대한 수요창출
- 수산물 중소상인 유통구조 개선을 통한 비용절감 및 시민편의 증진 도모

## □ 연도별 재원별 투자계획

(단위 : 백만원)

구분 재원별	사업비	기투자	2016 ~ 2020					향후 계획
			소계	2016	2017	2018	2019	
계	15,030		15,030	630	7,200	7,200	0	0
국비	7,500	0	7,500	300	3,600	3,600		
도비	-	0	-		-	-		
시비	7,500	0	7,500	330	3,600	3,600		

## □ 세부 추진실적 및 계획

- 2016. 1. ~ 3. : 기본계획수립용역 실시
- 2016. 4. ~ 5. : 지방재정투자사업 심사 및 '17년도 국비건의(36억원)
- 2016. 6. ~ 12. : 기본설계 및 실시설계 실시
- 2017. 1. ~ 4. : 공사업체 선정 및 사업 착공
- 2018. 12. 31한 : 사업 준공



# 산업·중소기업

# 광영상설시장 증축 공사

## 사업 개요

- 기간 : 2016 ~ 2017
- 위치 : 광양시 광영 시장길 19(광영상설시장)
- 사업량 : 부지매입 987.3㎡, 건물 증축 900㎡
- 총사업비 : 4,100백만원(국비 2,460 시비 1,640)

### 사업의 필요성

- 점포 면적 협소 및 부족 등으로 인한 전통시장 활성화 장애 요인
- 광영 의암지구 도시개발에 따른 전통시장 수요 대비

### 연도별 재원별 투자계획

(단위 : 백만원)

구분 재원별	사업비	기투자	2016 ~ 2020					향후 계획
			소계	2016	2017	2018	2019	
계	4,100		4,100	1,000	3,100			
국비	2,460		2,460	600	1,860			
도비								
시비	1,640		1,640	400	1,240			

### 세부 추진실적 및 계획

- 부지 매입에 따른 보상 협의 : 2016. 3. ~ 2016. 8.
- 건축물 철거 등 : 2016. 5. ~ 2016. 10.
- 실시 설계 및 공사 착공, 준공 : 2016. 10. ~ 2017. 12.

### 기대효과

- 증축으로 인한 쾌적한 환경조성으로 상인 및 고객 편의 증대
- 유입인구 수용기반 구축과 지역경제 및 전통시장 활성화 기여



# 수송 및 교통

# 광양 마리나 조성

## 사업 개요

- 기간 : 2016 ~ 2018
- 위치 : 진월면 망덕리 망덕포구 일원
- 규모 : 75,000㎡ (해상 40,000, 육상 35,000) / 총 124척 (해상 104척, 육상 20척)
- 사업비 : 98억원 [지특 및 시비 49, 민자 49]
  - 설계비 : 455백만원
  - 보상비 및 공사비 : 9,345백만원

### 사업의 필요성

- 현재 광양에는 해양레저시설이 없어 마리나 시설 개발을 통한 해양 레저체험과 등 관광 상품 연계, 지역경제 활성화

### 연도별 재원별 투자계획

(단위 : 백만원)

구분 재원별	사업비	기투자	2016 ~ 2020					향후 계획	
			소계	2016	2017	2018	2019		2020
계	9,800		9,800	500	4,950	4,350	0	0	
국비	950	0	950			950			
도비	2,450	0	2,450		1,500	950			
시비	1,500	0	1,500	500	1,000				
민자	4,900	0	4,900		2,450	2,450			

### 세부 추진실적 및 계획

- 해수부 제1차 마리나항만 기본계획 수정계획에 반영 : 2015. 7. 28. 고시
- 기본계획 수립 : '16. 7한
- 민간사업자 공모 : '16. 10한
- 사업계획 및 실시설계(기본 및 실시설계) 승인 신청 : '17. 6한
- 사업 착수 : '17. 9 ~





# 국토 및 지역개발

# 아름드리 예술인의 거리조성사업

## 사업 개요

- 기간 : 2017. 1. ~ 2018. 12.
- 위치 : 광양읍(광양장례식장~도립미술관~유당공원, 사라실예술촌)
- 사업내용 : 숲길조성 900M, 길거리공연장(버스킹), 캔버스거리, 예술인의 광장, 국제길거리음식점(호커식당), 청소년 놀이마당, 사라실 예술촌 야외공연장 등
- 사업규모 : A=67,702m<sup>2</sup>(L=1.1km)
- 총사업비 : 25,000백만원(국비 12,500, 시비 12,500)

## 사업의 필요성

- 도립미술관유치에 따른 예술의 대중화
- 내국인과 중국인관광객(요우커)의 선호도 높은 관광지 조성으로 지역 경제 활성화

## 연도별 재원별 투자계획

(단위 : 백만원)

구분 재원별	사업비	기투자	2016 ~ 2020					향후 계획
			소계	2016	2017	2018	2019	
계	25,000	0	25,000	500	8,500	8,000	8,000	0
국비	12,500	0	12,500		4,500	4,000	4,000	0
시비	12,500	0	12,500	500	4,000	4,000	4,000	0

## 세부 추진실적 및 계획

- 투·융자 심사 : 2016. 1. ~
- 지역발전특별회계 요구 및 확정(시⇒전라남도) : 2016. 1. ~ 4
- 기본계획 및 실시설계 : 2016. 4. ~ 2016. 12.
- 편입토지 보상 및 공사 : 2017. 1. ~ 2018. 12.

## 기대효과

- 정적요소 미술관과 동적요소의 길거리 예술을 융합한 퓨전예술 발전 및 관광객 유치를 통한 지역경제 활성화기여

# 녹색디자인 시범거리 조성사업

## 사업 개요

- 기간 : 2016. 1. ~ 2018. 12.
- 위치 : 중마 e편한세상 ~ 마동유원지
- 사업량 : 예술인의 거리 조성 1.0km
- 총사업비 : 2,000백만원(도비 600 시비 1,400)

### 사업의 필요성

- 정체성·예술성·기능성 등을 종합적으로 고려한 공공디자인이 반영된 새로운 개념의 테마 거리 조성
- 도립미술관·예술고등학교 유치로 인해 지역 예술가들의 활동이 활발할 것으로 기대됨에 따라 이에 부흥하기 위함

### 연도별 재원별 투자계획

(단위 : 백만원)

구분 재원별	사업비	기투자	2016 ~ 2020					향후 계획	
			소계	2016	2017	2018	2019		2020
계	2,000	0	2,000	420	980	600	0	0	
도비	600	0	600	0	420	180	0	0	
시비	1,400	0	1,400	420	560	420	0	0	

### 세부 추진실적 및 계획

- 공모사업 응모 : 2015. 12.
- 사업 대상지 선정 : 2016. 5.
- 사업 시행 : 2016. 7. ~ 2018. 12.

### 기대효과

- 예술도시에 어울리는 테마거리 조성 및 예술인의 자유로운 활동장소 제공, 지역 상권 활성화 등에 기여

# 진상면 농촌중심지활성화사업

## 사업 개요

- 기간 : 2016. ~ 2019.
- 위치 : 광양시 진상면 섬거리 소재지 일원
- 사업량 : 수어천생태공원조성, 복합문화복지센터조성, 역량강화
- 총사업비 : 6,000백만원(국비 4,200 시비 1,800)

### 사업의 필요성

- 진상면 중심지를 지역의 잠재력과 고유의 테마를 살려 특성화 경쟁력을 갖춘 농촌 발전 거점으로 육성하고 배후마을과 도시를 연결하는 거점으로서 지역행복생활권 구현의 중심역할 수행

### 연도별 재원별 투자계획

(단위 : 백만원)

구분 재원별	사업비	기투자	2016 ~ 2020					향후 계획
			소계	2016	2017	2018	2019	
계	6,000		6,000	696	1,612	1,986	1,706	
국비	4,200		4,200	487	1,129	1,390	1,194	
도비								
시비	1,800		1,800	209	483	597	511	

### 세부 추진실적 및 계획

- 농식품부 공모사업 신청 및 선정 : 2014. 12. ~ 2015. 9.
- 기본 및 실시 설계 용역, 역량강화 : 2016. 1. ~ 12.
- 사업추진 및 역량강화 추진 : 2017. 1. ~ 2019. 12.

### 기대효과

- 농촌 주민들에게 정주서비스 기능의 충족과 농촌지역의 중심거점 공간으로 육성하여 지역주민의 삶의 질 향상에 기여

# 광양읍 도시재생사업

## 사업 개요

- 기간 : 2016. ~ 2020.
- 위치 : 광양시 광양읍 원도심 일원
- 사업량 : 주거재생, 녹색재생, 상가재생, 역사재생 1식
- 총사업비 : 10,000백만원(국비 5,000 시비 5,000)

### 사업의 필요성

- 쇠퇴하는 광양읍 원도심을 지역역량강화 및 지역 자원의 활용등을 통해 경제적·사회적·환경적으로 활성화하여 도시의 자생적 성장기반을 확충하고 도시의 경쟁력을 제고하며 지역 공동체를 회복하는 등 국민의 삶의 질 향상

### 연도별 재원별 투자계획

(단위 : 백만원)

구분 재원별	사업비	기투자	2016 ~ 2020					향후 계획	
			소계	2016	2017	2018	2019		2020
계	10,000		10,000	437	1,500	3,000	3,000	2,063	
국비	5,000		5,000	216	750	1,500	1,500	1,034	
도비									
시비	5,000		5,000	221	750	1,500	1,500	1,029	

### 세부 추진실적 및 계획

- 국토교통부 공모사업 신청 및 선정 : 2015. 4. ~ 9.
- 기본 및 실시 설계 용역, 역량강화 : 2016. 1. ~ 12.
- 사업착공 및 역량강화 추진 : 2017. 1. ~ 2020. 12.

### 기대효과

- 낙후된 주민생활환경 개선 및 상권 활성화를 통한 지역 주민의 삶의 질 향상과 지역 공동체 회복

# 광양읍 생태녹색관광자원 개발사업

## [ 동서통합 남도순례길 조성사업 ]

### 사업 개요

- 기간 : 2016. 1. ~ 2020. 12.
- 위치 : 광양읍 세풍리(순천시계) ~ 광양읍 사곡리(사라실예술촌)
- 사업량 : 7km(자전거도로, 테마꽃길·터널, 예술거리, 도시숲 등)
- 총사업비 : 33,800백만원(국비 16,100 시비 17,700)

### 사업의 필요성

- 폐선 철로를 활용한 재생형 생태녹색관광자원 개발
- 도립미술관·LF아울렛·운전면허시험장과 연계한 문화·예술적 선형 관광 개발
- 경전선 철도의 기존 자원을 활용한 관광 클러스터 조성 및 영·호남 화합을 위한 동서통합지대 구축

### 연도별 재원별 투자계획

(단위 : 백만원)

구분 재원별	사업비	기투자	2016 ~ 2020					향후 계획	
			소계	2016	2017	2018	2019		2020
계	33,800	0	33,800	3,800	3,500	8,500	8,500	9,500	
국비	16,100	0	16,100	1,100	1,750	4,250	4,250	4,750	
시비	17,700	0	17,700	2,700	1,750	4,250	4,250	4,750	

### 세부 추진실적 및 계획

- 공원녹지문화공간조성사업 기본계획(광양시) : 2013. 2.
- 철도유휴부지 활용지침 제정 및 공표(국토교통부) : 2015. 7.
- 철도유휴부지 활용사업 제안(철도시설공단) : 2015. 9.
- 동서통합 남도순례길 행정협의회 구성(8개 지자체) : 2015. 10.
- 철도유휴부지 활용사업 협약 체결(시⇔철도시설공단) : 2015. 12.
- 광양읍 생태녹색관광자원 개발사업 공모(문화관광체육부) : 2016. 2.

### 기대효과

- 철도 유휴 부지를 활용한 주민 친화적 문화·생태·예술 공간조성으로 남해안의 예술·문화·관광 활성화 및 재생형 선형 관광 루트 구축