

2015년도

# 중기지방재정계획

(2015년 ~ 2019년)

# 목 차

## 제1장 중기지방재정계획 개요

I. 제도의 의의	5
II. 계획수립 체계	6

## 제2장 중기 재정운용 여건과 전망

I. 일반현황	9
II. 경제·사회 여건과 전망	13
III. 중기 세입·세출 여건과 전망	15

## 제3장 재정운용 목표 및 운용 방향

I. 중기재정운용 기본방향	19
II. 중기재정운용 목표	20
III. 예산 운용방향	22
IV. 기금 운용방향	23

## 제4장 중기재정계획 총괄

I. 세입·세출계획	27
II. 회계별 계획	29
III. 분야별 계획	41
IV. 채무 전망 및 관리계획	44
V. 통합재정수지 전망과 관리방안	45
VI. 투자심사와 지방채 발행 대상사업	46

## 제5장 분야별 정책방향 및 투자계획

I. 분야별 자원배분 총괄 .....	49
II. 분야별 자원배분 내역 .....	50
1. 일반행정 .....	50
2. 공공질서 및 안전 .....	53
3. 교 육 .....	55
4. 문화 및 관광 .....	56
5. 환경보호 .....	58
6. 사회복지 .....	60
7. 보 건 .....	62
8. 농림해양수산 .....	64
9. 산업·중소기업 .....	67
10. 수송 및 교통 .....	69
11. 국토 및 지역개발 .....	71

### <참고자료>

【1】 신규사업 목록 .....	73
【2】 세부사업계획서 .....	109

# 제1장

# 중기지방재정계획 개요

I. 제도의 의의

II. 계획수립 체계



## 1. 개념

- 지방자치단체의 발전 계획과 수요를 중·장기적으로 전망하여 반영한 다년도 예산으로서, 효율적인 자원배분을 통한 계획적인 지방재정 운용을 위해 수립하는 5년간의 연동화 계획

## 2. 제도 필요성

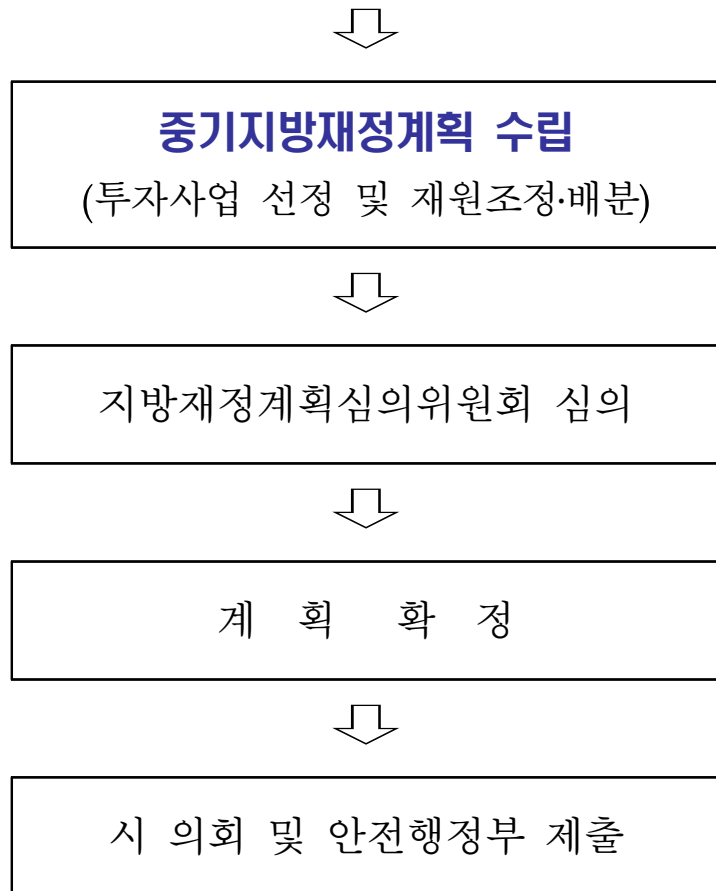
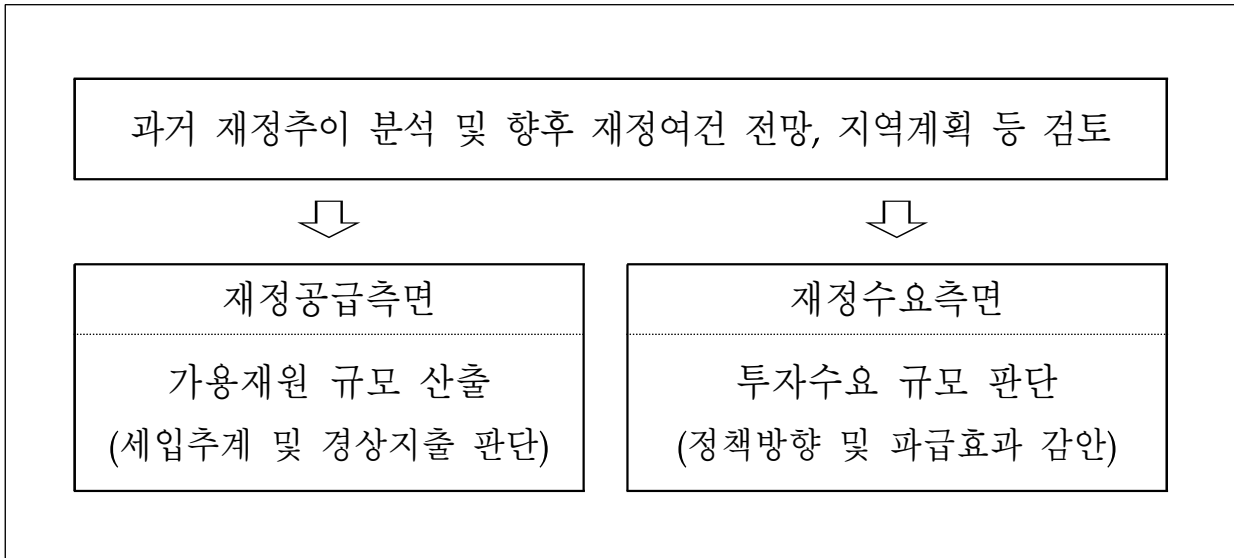
- 중·장기적 시계에서 5개년 계획을 수립하고, 경제·사회적 여건 변화를 반영한 연동화 계획으로 운영
  - 지방정부의 비전과 정책우선순위를 반영하여 발전계획을 수립하고 지방재정의 예측가능성을 제고
  - 개별사업 검토 중심의 단년도 예산편성 과정에서 놓치기 쉬운 전략적 자원배분 기능을 강화
- 국가재정운용계획에서 제시하는 중·장기 중점재원 투자방향 및 주요사업계획을 반영하여 국가와 지방의 재정적 연계성을 확보
  - 중앙부처는 지역정책의 준거를 제시하고, 지방자치단체는 재정 운용의 기본틀로 활용

## 3. 근거규정

제33조(중기지방재정계획의 수립 등) ① 지방자치단체의 장은 지방재정을 계획성 있게 운용하기 위하여 매년 다음 회계연도부터 5회계연도 이상의 기간에 대한 중기지방재정계획을 수립하여 예산안과 함께 지방의회에 제출하고, 회계연도 개시 30일 전까지 안전행정부장관에게 제출하여야 한다. <개정>

II

재정계획 수립체계



## **제2장** 중기재정운용 여건과 전망

- I. 일반현황
- II. 경제·사회 여건과 전망
- III. 중기 세입·세출 여건과 전망





## 1. 지역 현황

□ 인 구 : 58,452세대 153,264명(2014. 9. 30. 기준)

구 분	2009	2010	2011	2012	2013	2014
세 대	51,840	53,423	56,442	57,026	57,707	58,452
인 구	143,461	145,512	150,725	150,837	151,621	153,264
증가인구 (증가율)	2,073 (1.47)	2,051 (1.43)	5,213 (3.58)	112 (0.07)	784 (0.52)	1,643 (1.08)
세 대 당 평균인구	2.8	2.7	2.7	2.6	2.6	2.6

□ 면 적 : 460.06km<sup>2</sup>

## ○ 읍면동별

구 분	읍	면	동	비 고
면 적 (비율)	54.82 (11.9%)	328.45 (71.6%)	76.79 (16.5%)	

## ○ 주요 지목별

- 대 지 12.4km<sup>2</sup>      - 전            18.9km<sup>2</sup>      - 답            49.8km<sup>2</sup>  
 - 임 야 301.1km<sup>2</sup>      - 공장용지 20.5km<sup>2</sup>      - 기타          57.3km<sup>2</sup>

□ 행정구역 : 1 읍 6면 5개 동

구 분	행 정 구 역			비 고
	이 · 통	반	인구수	
계	320	1,203	153,264	(2014.9.30.기준)
광 양 읍	68	324	49,417	
봉 강 면	18	23	2,195	
옥 룡 면	26	36	3,156	
옥 곡 면	19	35	3,478	
진 상 면	22	38	3,268	
진 월 면	31	40	3,459	
다 압 면	19	21	1,949	
골 약 동	17	26	2,556	
중 마 동	51	269	53,443	
광 영 동	21	98	13,459	
태 인 동	10	22	2,393	
금 호 동	18	271	14,491	

□ 도시기반시설 (2013 시정 주요 통계)

- 주택보급율            110.0%
- 상수도보급율        94.7%
- 도로포장율           58.8%
- 하수도보급율        91.8%
- 자동차등록대수      70,961대

※ 광양시의 아루 (자료: 2013 시정 주요 통계)

- 출 생 ----- 5명
- 사 망 ----- 2명
- 전 입 ----- 49명
- 전 출 ----- 49명
- 혼 인 ----- 3명
- 이 혼 ----- 1명
- 쓰레기 발생 ----- 110톤
- 하수처리 ----- 49,350m<sup>3</sup>

## 2. 재정규모 현황

□ 2014년 예산규모 : 5,607억원(2014년 제2회 추경 기준)

○ 일반회계 : 4,750억원    ○ 특별회계 : 857억원

□ 기금운용 : 8개 기금, 9,561백만원(2014. 9. 30. 기준)

(단위 : 백만원, %)

기 금 명	조성액	구성비	기 금 명	조성액	구성비
계	9,561	100			
노인복지기금	26	0.27	식품진흥기금	251	2.63
저소득주민자녀 장학기금	22	0.23	환경보전기금	3	0.03
재난관리기금	400	4.18	폐기물처리시설 설치주변지역 주민지원기금	3	0.03
여성발전기금	65	0.68	통합관리기금	8,791	91.95

□ 지방채무

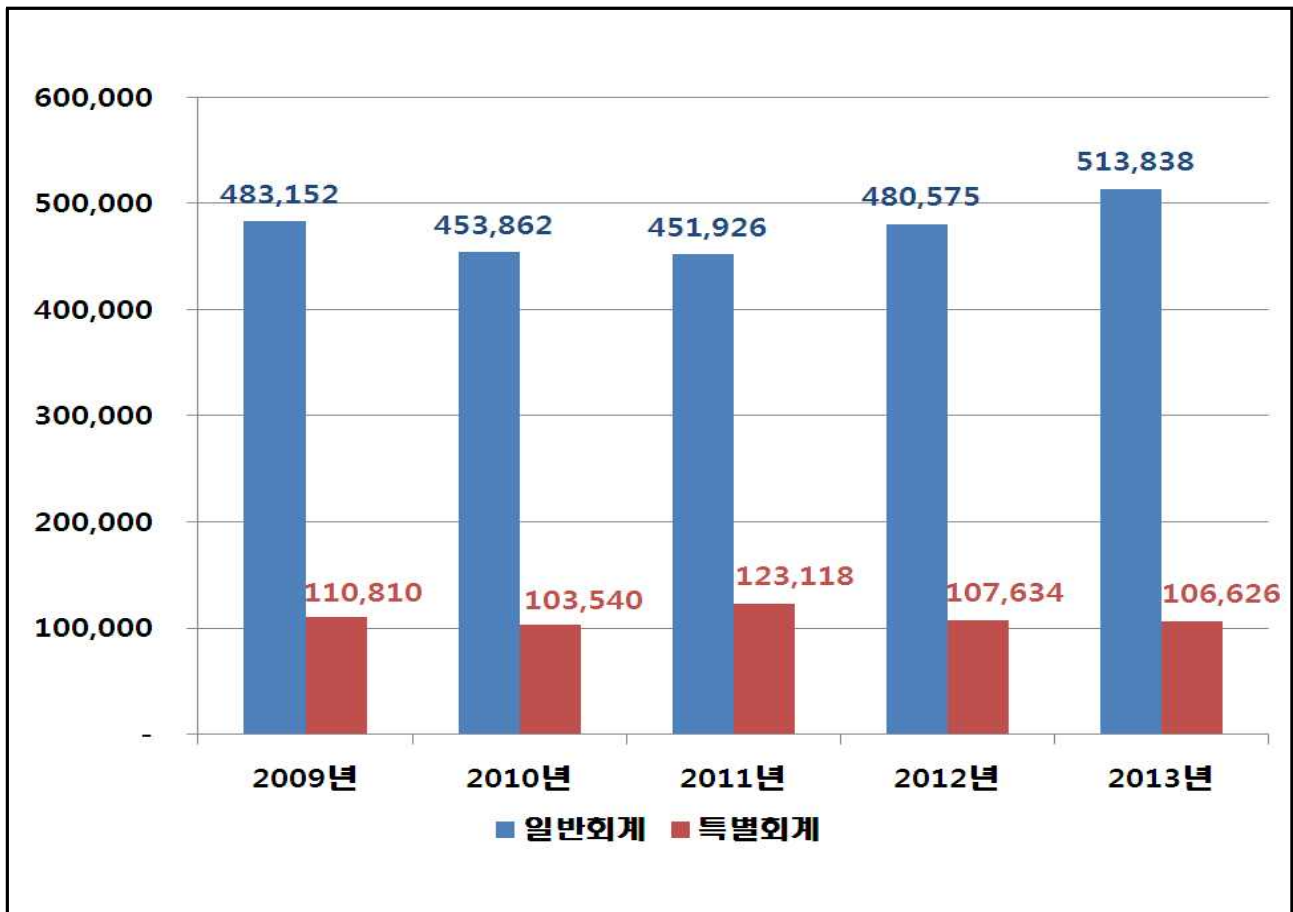
(단위 : 백만원)

2010	2011	2012	2013	2014. 9.
31,464	27,800	24,046	20,757	9,091

□ 회계별 규모

(단위 : 백만원)

구 분	총 규모	일 반 회 계		특 별 회 계	
		금 액	비율(%)	금 액	비율(%)
계	2,935,081	2,383,353	81.2%	551,728	18.8%
2009년	593,962	483,152	81.3%	110,810	18.7%
2010년	557,402	453,862	81.4%	103,540	18.6%
2011년	575,044	451,926	78.6%	123,118	21.4%
2012년	588,209	480,575	81.7%	107,634	18.3%
2013년	620,464	513,838	82.8%	106,626	17.2%



## 1. 세계경제

- 세계경제는 신흥시장국 성장률이 다소 둔화되었으나, 미국과 EU 등 선진국을 중심으로 성장세가 점차 확대될 것으로 전망
  - 미국경제는 금년 초 기상여건 악화 등으로 경기가 일시적으로 둔화되기도 했으나, 민간소비를 중심으로 비교적 양호한 성장세를 유지
  - 유로존 경제는 고용여건이 여전히 위축된 상황이나, 생산 및 소비가 증가하고 주요 심리지수도 가파른 상승세를 보이면서 경기회복에 대한 기대가 점차 확대되는 모습
  - 일본경제는 주요 내수지표가 개선되며 완만한 실물경기의 회복세가 유지되고 있으나, 수출 둔화와 소비세율 인상 등으로 향후 경기에 대한 불확실성이 높은 상황
  - 반면, 중국 등 신흥국 경제는 내수와 수출이 다소 부진한 모습을 보이면서 성장세가 당초 예상보다 둔화될 것으로 전망
- 이에 따라, 최근 IMF는 세계경제가 2014년에 3.6%의 성장률을 기록한 후, 2015년에는 성장세가 확대되면서 성장률이 3.9%까지 상승할 것으로 전망

〈 주요국의 2013~2015년도 경제성장률 전망(IMF) 〉

(단위 : %)

	세 계	미 국	유 로	일 본	신흥국	중 국
2013년	3.0	1.9	-0.5	1.5	4.7	7.7
2014년	3.6	2.8	1.2	1.4	4.9	7.5
2015년	3.9	3.0	1.5	1.0	5.3	7.3

주: 2013년은 실적치 / 자료: IMF, World Economic Outlook, April 2014.

## 2. 국내경제전망

- 주요경제전문기관에서는 우리 경제가 2014년과 2015년에 각각 4% 내외의 성장률을 기록할 것으로 전망
  - 민간소비는 증가세가 점진적으로 확대되겠으나, 여전히 경제성장률을 하회하면서 제한된 범위 내에 머무를 전망
  - 설비투자도 대내외 경기가 개선되고 불확실성이 축소됨에 따라 2012~2013년의 침체국면에서 서서히 벗어날 것으로 예상
  - 건설투자는 건설수주의 부진을 감안할 때 향후 증가세가 둔화될 것으로 전망
  - 수출은 세계경제의 회복으로 수출 여건이 개선됨에 따라 증가세가 확대되고, 수입 증가세도 완만한 내수 회복과 원화가치 상승에 따라 점차 확대될 것으로 예상
- 경상수지는 최근까지 지속되고 있는 대규모 흑자가 향후에는 점차 축소될 전망
  - 다만, 금년 들어 내수가 수출 개선에 비해 상대적으로 부진한 모습을 보이면서 경상수지 흑자 규모가 당초 예상을 상회
- 소비자물가는 상승세가 서서히 확대되면서 2014년과 2015년에 각각 1.6%~2.3%와 2.3%~3.0% 내외의 비교적 안정적인 상승률을 기록할 전망
- 국내외 여건과 향후 전망을 종합적으로 감안할 때, 향후 우리 경제는 내수가 완만하게 회복되는 가운데 수출 증가세도 확대되면서 비교적 안정적인 성장세를 나타낼 수 있을 것으로 예상

## 1. 세입전망

## □ 지방세 수입

- (재산세)건물신축 및 시가표준액 상승, (자동차세)유류세연동보조금 증가, (지방소득세)지방세법 개정 등으로 145억원 증가
- (담배소비세, 주민세, 영업용 자동차세) 하반기 세제 개편으로 34억원 추가 세입 발생 → 총 178억원(17.1%) 증가 예상

## □ 세외수입

- 임시적 세외수입 중 지방소비세율 증가에 따른 교부세 보전금 32억원, 지정기부금 25억원은 증가하였으나, 재산매각수입 79억원 감소로 29억원(△11.9%) 감소 예상

## □ 교부세

- 내년도 내국세 세입예산 2.9% 증가로 72억원 증가 예상

## □ 국·도비 보조금

- 기초연금 등 복지예산 및 재해예방 관련 국도비보조사업 등은 108억원 증가 하였으나, 지특 사업은 대규모 투자사업 마무리로 58억원 감소하여 50억원(3.8%) 증가 예상

## □ 순세계 잉여금

- '14년도 세출조정(예비비 미사용 등)으로 30억원(18.8%) 증가 예상



## 2. 세출전망

### □ 복지지출 증가 및 국고보조율 인하 등으로 재정부담 가중

- 기초연금, 장애인연금, 기초생활보장 개별 급여 시행 등 주요 복지제도 개편으로 지방비 부담 증가
- '14년 국가예산 편성시 26개 보조사업의 보조율 인하로 지방부담 증가

### □ 민선 6기 출범에 따른 새로운 공약사업

- 새로운 공약사업 착수

### □ 지역경제 활성화 관련 지출 수요 증가

- 지역특화 사업 및 지역간 연계사업을 적극 발굴 및 투자
- 소상공인·중소기업, 농축수산 부문의 경쟁력 강화 지원
- 농업을 유통·가공·관광 등과 연계하여 종합 산업화

### □ 일자리 창출 확대

- 지역자원을 활용한 마을기업 등 지역공동체 단위 창업 지원을 확대하여 지속가능한 안정적인 일자리 창출
- 어르신·여성 등 취약계층 일자리, 사회서비스 일자리 등 지원 확대

### □ 안전관리 기능 강화 등에 필요한 사업 우선 지원

- 주민의 안전과 밀접한 소방, 재해위험시설 정비 등 안전관련 예산은 다른 사업에 우선하여 지원
- 교통사고, 산업사고, 어린이 안전사고 등 위험지역 시설개선

## **제3장** 재정운용 목표 및 자원배분 방향

I. 중기재정운용 기본방향

II. 중기재정운용 목표

III. 예산 운용방향

VI. 기금 운용방향



## 비전

희망찬 도약 새로운 광양



## 6大 역점시책

1. 기업하기 좋은 경제도시
2. 모든 시민이 함께 누리는 교육·복지도시
3. 누구나 찾고 싶은 매력 있는 문화·관광도시
4. 환경친화적 안전한 녹색생태도시
5. 경쟁력을 갖춘 풍요로운 농어촌 건설
6. 시민이 화합하고 참여하는 선진자치도시

### □ 지방재정 투명성 및 책임성 확보

- 지방예산의 계획적·효율적 운영을 위한 중기지방재정계획 수립 내실화
- 주요 투자사업에 대한 지방재정 투자심사 강화
- 정부 3.0 취지에 맞춰 지방재정 정보 공개 대폭 확대
- 재정 인센티브·패널티제도 확대 및 운영현황 공개
- 자율과 책임을 담보한 지방자치단체 자율적 내부통제 제도 기반 마련

### □ 건전한 지방재정 운용

- 세출구조조정 지속 추진
  - 기존 사업은 시급성 등을 고려하여 원점(zero-base)에서 재검토하고, 신규 사업은 기획 단계부터 타당성을 철저히 검증
  - 선심·전시성예산 편성 금지 및 유사·중복사업 통·폐합
  - 청사 기준면적 준수, 리모델링 권장 등 청사 과대화 및 신축 억제
- 소규모 기금은 통폐합, 지출관리도 예산수준으로 강화
- 지방공기업, 출자·출연기관 관리 강화

### □ 지방채무 관리강화

- 채무 과다 단체 및 한도액 초과 발행 단체는 5개년 채무관리계획 수립·추진하고, 채무관리계획에 대해서는 주민에게 공개
- 향후 지방재정부담으로 전환될 수 있는 보증채무(예산외 부담행위 포함) 등 우발채무에 대한 관리계획 수립

## □ 일자리 창출 및 주민소득 증대 등

- 일자리 창출 확대와 기초노령연금 등 기본적인 복지 투자 확대
  - 지역자원을 활용한 마을기업 등 지역공동체 단위 창업 지원을 확대 하여 지속가능한 안정적인 일자리 창출
  - 노인·여성 등 취약계층 일자리, 사회서비스 일자리 등 지원 확대
- 유통구조 개혁, 농어업의 신성장 동력화를 통한 소득증대 도모

## □ 취약계층 안전사고 예방 등 안전관리 기능 강화

- 어린이 등 취약계층 안전사고 예방 및 안전의식 제고
  - 어린이, 여성, 노인 등 취약계층의 안전사고 예방과 기후변화 및 재난·재해 등에 선제적으로 대응
  - 지역 안전문화운동추진협의회 운영, 안전문화 캠페인, 안전기준 준수를 위한 교육 활성화 등 안전의식 제고
- 위험지역 시설개선 및 민간단체 협력 증진 강화
  - 교통사고, 산업사고, 어린이 안전사고 등 위험지역 시설개선
  - 재난안전 관련 민간단체와 협력 증진 강화

## □ 중소기업 육성 지원 및 지역경제 활성화 등

- 청년창업과 중소기업 경쟁력 강화
- 지역경제 활성화를 위한 시책 발굴 등 재정지원을 강화

## □ 세입확충 노력 강화

- 지방세·세외수입의 징수관리 강화를 통한 세수 확충
  - 체납징수 강화를 위해 재산압류 등 강제처분, 관허사업 제한
- 일몰제 엄격 적용으로 비과세·감면 축소

## □ 주민의견 수렴 확대, 재정운영 책임성 확보

- 주민참여예산제 조례개정, 예산설명(토론)회 개최, 주요시책 공청회, 예산낭비 신고센터 등을 활성화하여 예산 편성·집행 과정의 투명성을 제고
- 중장기적 시계에서 합리적인 타당성 검토를 거친 재정계획과 투자심사 등 사전절차 이행으로 계획적인 재정운용

## □ 자율적인 건전재정 운영 기조 유지

- 선심, 전시성 예산편성 억제, 유사 중복사업 통폐합 등 예산 절감
- 행사, 축제 예산은 철저한 사전 심사 후 편성
- 민간이전경비는 한도액 기준 설정 후 한도 내 예산편성과 보조사업 성과관리카드 도입 및 일몰제 추진
- 계속사업은 완공위주로 투자하고, 신규사업은 타당성 검토 및 재원 조달 계획 수립 후 추진
- 행정운영경비, 재무활동 등 경상적 경비는 최소한으로 편성

## □ 살기 좋은 도시 미래대비 투자 강화

- 공약사업, 역점시책, 서민생활보호 중점 편성
- 기업유치, 중소기업육성, 미래성장 동력산업 적극 지원
- 교육분야, 환경분야, 농업경쟁력 강화 지원
- 재난대비, 식품위생, 교통 등 안전관련 예산 지원
- 혁신도시, 역세권개발, 산업단지조성 등 도시발전 기반조성 지원

## □ 운용방침

- 기금운용의 전문성 및 지방재정의 효율성 증진
- 기금관리의 투명성 제고
- 여유자금의 통합관리로 지역 SOC사업 등 사회기반시설 투자재원 활용

## □ 기금현황

기 금 명	설치년도	설 치 목 적	소관부서	비 고
계 ( 7 개 기 금 )				
통 합 관 리 기 금	2009	각 기금의 여유자금을 효율적으로 활용	기획예산담당관	
노 인 복 지 기 금	1993	노인복지증진	사 회 복 지 과	
여 성 발 전 기 금	2004	여성의 사회참여확대 및 복지증진사업	사 회 복 지 과	
환 경 보 전 기 금	2002	환경보전 및 지역환경 개선	환 경 과	
폐기물처리시설주변영향지역주민지원기금	2003	주변지역 주민의 복지 증진	환 경 과	
재 난 관 리 기 금	2005	재난취약시설 안전대책 추진	건 설 방 재 과	
식 품 진 흥 기 금	2000	식품위생수준향상 및 국민보건증진기여	보 건 행 정 과	





## **제4장**

# **중기 재정 계획 총괄**

**I. 세입·세출계획**

**III. 회계별 계획**

**IV. 분야별 계획**

**II. 채무 전망 및 관리계획**

**V. 통합재정수지 전망과 관리방안**

**VI. 투자심사와 지방채 발행 대상사업**



## 1. 세입 계획

□ 과거 5개년간의 세입 분석결과에 의한 계획기간(2015~2019년)중의 총 세입규모는 3조 6,012억원으로서,

- 지방세 및 세외수입 등 자체수입이 1조 2,304억원(34.2%)
- 지방교부세, 재정보전금, 국고보조금 등 정부간이전수입이 1조 7,263억원(47.9%)
- 기타(잉여금, 전년도이월금, 기타회계전입금 등)가 6,433억원(17.9%)임.

(단위 : 백만원)

구 분	계	2015	2016	2017	2018	2019	구성비
합 계	3,601,219	629,114	679,859	730,741	752,721	808,784	100
지방세	721,294	133,170	138,497	144,037	149,799	155,791	20
세외수입	510,174	78,384	66,830	102,200	114,075	147,685	14.2
지방교부세	807,161	144,392	152,911	161,905	169,850	178,103	22.4
조정교부금	60,250	12,050	12,050	12,050	12,050	12,050	1.7
보조금	858,967	160,146	175,358	177,848	169,798	175,816	23.8
지방채	226,300	25,000	46,850	49,452	53,125	52,873	6.3
보전수입 및 내부거래	417,073	75,971	87,363	83,248	84,025	86,466	11.6

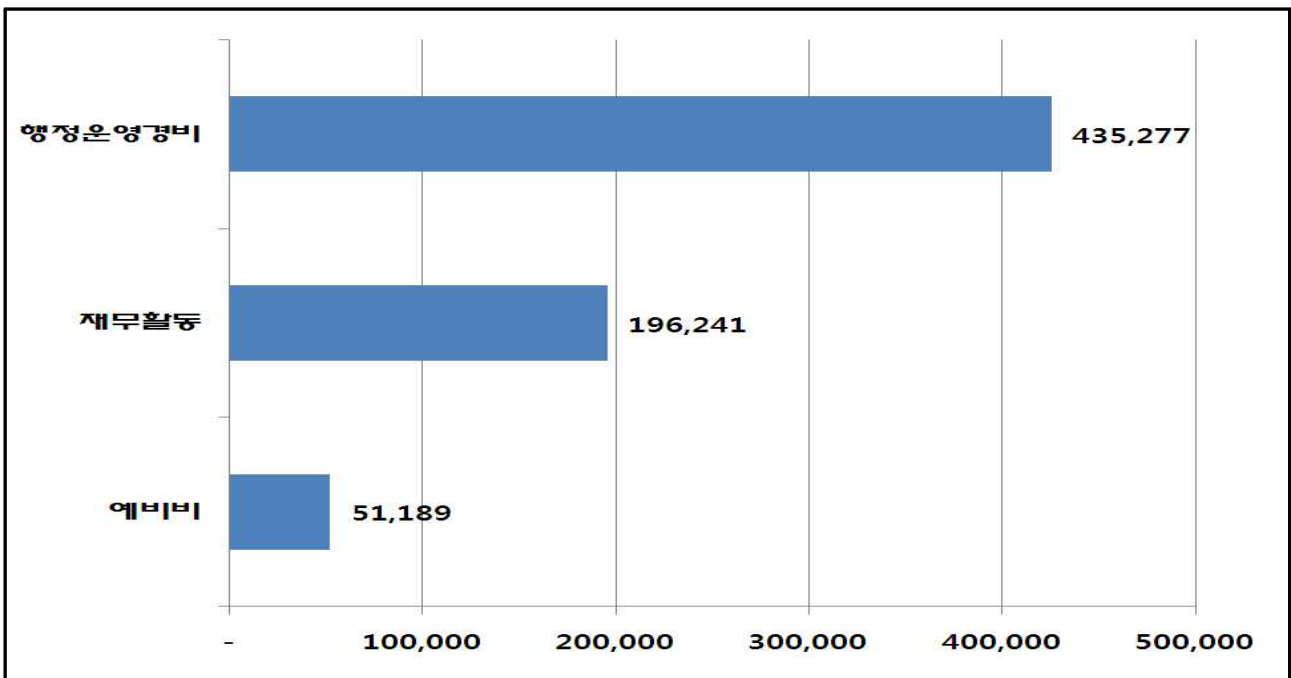
## 2. 세출 계획

□ 계획기간 중 경상지출의 총 규모는 **6,827억원**으로써,

- 행정운영경비 4,352억원(64.0%)      ○ 재무활동비 1,962억원(29.0%)
- 예비비는 511억원(7.0%)

(단위 : 백만원)

구 분	계	2015	2016	2017	2018	2019	구성비
합 계	<b>682,708</b>	127,503	127,550	131,616	139,024	157,014	<b>100</b>
행정운영경비	435,277	81,668	82,792	83,334	87,811	99,672	64
인력운영비	372,177	68,280	71,042	71,140	75,167	86,548	55
기본경비	63,100	13,388	11,751	12,194	12,644	13,123	9
재무활동	196,241	37,509	38,336	40,741	39,743	39,912	29
내부거래지출	127,220	24,041	24,668	27,020	25,934	25,557	19
보전지출	69,022	13,468	13,668	13,721	13,809	14,356	10
예 비 비	51,189	8,326	6,423	7,540	11,470	17,430	7



II

회계별 계획

1. 중기 세입전망

□ 총괄

(단위 : 백만원, %)

구분	중기 재정 계획					합계	비중	연평균 신장률	비고
	2015	2016	2017	2018	2019				
합계	629,114	679,859	730,741	752,721	808,784	3,601,219	100	6.5	
자체재원	211,555	205,327	246,237	263,873	303,476	1,230,468	34.2	9.4	
지방세	133,170	138,497	144,037	149,799	155,791	721,294	20	4	
세외수입	78,384	66,830	102,200	114,075	147,685	510,174	14.2	17.2	
경상적	63,591	54,144	89,115	100,573	133,746	442,170	12.3	20.4	
임시적	14,793	12,685	13,084	13,502	13,940	68,004	1.9	-1.5	
이전재원	316,588	340,319	351,804	351,698	365,969	1,726,379	47.9	3.7	
지방교부세	144,392	152,911	161,905	169,850	178,103	807,161	22.4	5.4	
보통	140,580	148,874	157,629	165,322	173,308	785,713	21.8	5.4	
특별	106	112	119	126	133	596	0	5.9	
부동산	3,707	3,925	4,157	4,402	4,662	20,852	0.6	5.9	
조정교부금 등	12,050	12,050	12,050	12,050	12,050	60,250	1.7	0	
국고보조금	102,251	116,500	117,914	108,742	113,594	559,002	15.5	2.7	
지특보조금	21,579	22,309	23,067	23,857	24,677	115,489	3.2	3.4	
기금	7,725	7,956	8,273	8,603	8,946	41,503	1.2	3.7	
도비보조금	28,591	28,593	28,594	28,596	28,599	142,973	4	0	
지방채	25,000	46,850	49,452	53,125	52,873	227,300	6.3	20.6	
보전수입 및 내부거래	75,971	87,363	83,248	84,025	86,466	417,073	11.6	3.3	

□ 지방세 수입 전망

(단위 : 백만원, %)

구 분	중 기 재 정 계 획					합 계	비 중	연평균 신장률	비고 *
	2015	2016	2017	2018	2019				
합 계	133,170	138,497	144,037	149,799	155,791	721,294	100	4	
보 통 세	130,610	135,835	141,268	146,919	152,796	707,428	98.1	4	
취 득 세	0	0	0	0	0	0	0	0	
등록면허세	0	0	0	0	0	0	0	0	
주민세	12,000	12,480	12,979	13,498	14,038	64,996	9	4	
재산세	24,100	25,064	26,067	27,109	28,194	130,533	18.1	4	
자동차세	39,310	40,883	42,518	44,219	45,988	212,918	29.5	4	
레저세	0	0	0	0	0	0	0	0	
담배소비세	10,000	10,400	10,816	11,249	11,699	54,163	7.5	4	
지방소비세	0	0	0	0	0	0	0	0	
지방소득세	45,200	47,008	48,888	50,844	52,878	244,818	33.9	4	
목 적 세	0	0	0	0	0	0	0	0	
지역자원시설세	0	0	0	0	0	0	0	0	
지방교육세	0	0	0	0	0	0	0	0	
지난도 수입	2,560	2,662	2,769	2,880	2,995	13,866	1.9	4	

## □ 세외수입 전망

(단위 : 백만원, %)

구 분	중 기 재 정 계 획					합 계	비 중	연평균 신장률	비고 *
	2015	2016	2017	2018	2019				
합 계	78,384	66,830	102,200	114,075	147,685	509,174	100	17.2	
경상적 세외수입	63,591	55,144	89,115	100,573	133,746	442,170	86.7	20.4	
재산임대수입	2,342	2,435	2,532	2,633	2,735	12,678	2.5	4	
사용료수입	15,582	15,947	18,259	19,603	20,909	91,302	17.9	7.6	
수수료수입	3,771	3,922	4,078	4,241	4,410	20,422	4	4	
사업수입	36,849	24,307	56,471	68,499	100,008	286,135	56.1	28.4	
징수교부금	2,400	2,496	2,596	2,700	2,808	12,999	2.5	4	
이자수입	2,646	5,037	5,179	2,896	2,875	18,633	3.7	2.1	
임시적 세외수입	14,793	12,685	13,084	13,502	13,940	68,004	13.3	-1.5	
재산매각수입	2,478	2,577	2,680	2,787	2,899	13,422	2.6	4	
부 담 금	3,058	3,112	3,170	3,234	3,303	15,876	3.1	1.9	
과징금 및 과태료	1,271	1,321	1,374	1,428	1,485	6,879	1.3	4	
기타 수입	6,508	4,167	4,332	4,504	4,682	24,192	4.7	-7.9	기부금 2015년 종료
지난년도수입	1,478	1,509	1,529	1,549	1,570	7,635	1.5	1.5	

\* 임시적 세외수입 과목 변경



□ 보전수입 및 내부거래 전망

(단위 : 백만원, %)

구 분	중 기 재 정 계 획					합 계	비 중	연평균 신장률	비고 *
	2015	2016	2017	2018	2019				
합 계	75,971	87,363	83,248	84,025	86,466	417,073	100	3.3	
잉여금	37,683	45,870	42,321	43,635	45,841	215,349	51.6	5	
이월금	227	230	233	237	240	1,167	0.3	1.4	
융자금원금수입	226	235	245	255	265	1,226	0.3	4	
예치금회수	17,412	18,108	18,833	19,586	20,369	94,308	22.6	4	
전입금	20,423	22,919	21,617	20,313	19,751	105,023	25.2	-0.8	

\* 임시적 세외수입 중 일부과목을 보전수입 및 내부거래 과목으로 변경

## 2. 중기 자원배분 전망

### □ 회계별 자원 배분 계획

(단위 : 백만원, %)

구 분	중 기 재 정 계 획					합 계	비중	연평균 신장률	
	2015	2016	2017	2018	2019				
합 계	629,114	679,859	730,741	752,721	808,784	3,601,219	100	6.5	
일반회계	473,291	493,225	511,912	532,388	553,684	2,564,499	71.2	4	
특별회계	137,608	167,292	198,732	199,449	233,398	936,479	26	14.1	
공 기 업	소 계	88,642	120,945	147,997	148,155	181,883	687,621	19.1	19.7
	공영개발	34,596	47,358	77,496	93,952	125,693	379,094	10.5	38.1
	상수도	20,746	24,941	24,457	20,544	21,253	111,941	3.1	0.6
	하수도	33,300	48,645	46,044	33,659	34,937	196,586	5.5	1.2
기 타 특 별 회 계	소 계	48,967	46,347	50,735	51,294	51,515	248,858	6.9	1.3
	주택사업	149	155	161	160	174	798	0	4
	담주변지역 지원사업	293	293	293	294	294	1,467	0	0.2
	의료급여기금	1,639	1,704	1,772	1,843	1,917	8,876	0.2	4
	와우지구도시 개발사업	10,050	16,181	20,400	20,400	20,400	87,431	2.4	19.4
	주민소득지원기금	1,223	1,272	1,322	1,375	1,430	6,623	0.2	4
	기초생활보장 수급자 생활 안정기금	883	918	955	993	1,033	4,783	0.1	4
	저소득주민 자녀장학기금	739	769	799	831	865	4,004	0.1	4
	수질개선	874	830	862	896	930	4,392	0.1	1.6
	택지조성	269	280	291	303	315	1,459	0	4
토지구획정리사업	479	489	499	509	519	2,495	0.1	2	
발전소주변지역 지원사업	3,396	3,532	3,673	3,820	3,973	18,394	0.5	4	

구 분	중 기 재 정 계 획					합 계	비중	연평균 신장률	
	2015	2016	2017	2018	2019				
광양항동측배후 단지개발사업	43	45	46	48	50	233	0	4	
명당임대산업 단지 조성사업	3,030	3,151	3,277	3,408	3,544	16,410	0.5	4	
장기미집행도시 계획시설대지보상	693	721	750	780	811	3,755	0.1	4	
기반시설	7	8	8	8	9	40	0	4	
명당3지구국가 산업단지조성사업	25,200	16,000	15,625	15,625	15,250	87,700	2.4	-11.8	
<b>소 계</b>	18,215	19,342	20,098	20,884	21,702	100,241	2.8	4.5	
기      금	환경보전기금	1,403	1,459	1,517	1,578	1,641	7,597	0.2	4
	폐기물처리시설 설치주변지역 주민지원기금	218	227	236	246	255	1,183	0	4
	노인복지기금	969	1,007	1,045	1,086	1,127	5,234	0.1	3.8
	여성발전기금	1,101	1,145	1,191	1,238	1,288	5,963	0.2	4
	재난관리기금	5,932	6,570	6,816	7,073	7,340	33,731	0.9	5.5
	식품진흥기금	267	278	289	301	313	1,449	0	4
	통합관리기금	8,324	8,657	9,003	9,363	9,738	45,084	1.2	4

### 3. 재정 계획

#### □ 총괄

(단위 : 백만원, %)

구분	중기 재정 계획					합계	비중	연평균 신장률	비고
	2015	2016	2017	2018	2019				
① 세입	604,114	633,009	681,289	699,596	755,911	3,373,920	100	5.8	
지방세	133,170	138,497	144,037	149,799	155,791	721,294	21	4	
세외수입	78,384	66,830	102,200	114,075	147,685	509,174	15	17.2	
경상적세외수입	63,591	54,144	89,115	100,573	133,746	441,170	13	20.4	
임시적세외수입	14,793	12,685	13,084	13,502	13,940	68,004	2	-1.5	
이전재원	316,588	340,319	351,804	351,698	365,969	1,726,379	51	3.7	
보통교부세	140,580	148,874	157,629	165,322	173,308	785,713	23	5.4	
특별교부세	106	112	119	126	133	596	0	5.9	
부동산교부세	3,707	3,925	4,157	4,402	4,662	20,852	1	5.9	
조정교부금등	12,050	12,050	12,050	12,050	12,050	60,250	2	0	
국고보조금	102,251	116,500	117,914	108,742	113,594	559,002	17	2.7	
지특보조금	21,579	22,309	23,067	23,857	24,677	115,489	3	3.4	
기금	7,725	7,956	8,273	8,603	8,946	41,503	1	3.7	
도비보조금	28,591	28,593	28,594	28,596	28,599	142,973	4	0	
보전수입 및 내부거래	75,971	87,363	83,248	84,025	86,466	417,073	12	3.3	
② 경상지출	127,503	127,550	131,616	139,024	157,014	682,708	100	5.3	
행정운영경비	81,668	82,792	83,334	87,811	99,672	435,277	64	5.1	
인력운영비	68,280	71,042	71,140	75,167	86,548	372,177	55	6.1	
기본경비	13,388	11,751	12,194	12,644	13,123	63,100	9	-0.5	
재무활동	37,509	38,336	40,741	39,743	39,912	196,241	29	1.6	
내부거래지출	24,041	24,668	27,020	25,934	25,557	127,220	19	1.5	
보전지출	13,468	13,668	13,721	13,809	14,356	69,022	10	1.6	
예비비	8,326	6,423	7,540	11,470	17,430	51,189	7	20.3	
③ 투자비용재원(①-②)	476,611	505,459	549,674	560,572	598,896	2,691,212		5.9	
④ 사업수요	501,611	552,309	599,126	613,697	651,769	2,918,512		6.8	
⑤ 부족재원(④-③)	25,000	46,850	49,452	53,125	52,873	227,300		20.6	
지방채	25,000	46,850	49,452	53,125	52,873	227,300		20.6	
(채무부담행위)	0	0	0	0	0	0			
(민자 등)	3,275	3,129	3,202	33,330	3,463	46,397		1.4	
(기타)	2,480	2,430	2,641	2,747	2,857	13,155		3.6	
재정규모(①+⑤)	629,114	679,859	730,741	752,721	808,784	3,601,219		6.5	

□ 일반회계

(단위 : 백만원, %)

구 분	중 기 재 정 계 획					합 계	비 중	연평균 신장률	비고
	2015	2016	2017	2018	2019				
① 세 입	473,291	492,225	511,912	532,388	553,684	2,563,499	100	4	
지 방 세	133,170	138,497	144,037	149,799	155,791	721,294	28	4	
세 외 수 입	24,466	21,781	23,627	24,506	25,420	119,800	5	1	
경상적세외수입	13,067	12,557	14,067	14,596	15,146	69,433	3	3.8	
임시적세외수입	11,400	9,223	9,560	9,910	10,274	50,367	2	-2.6	
이 전 재 원	294,477	307,376	320,924	333,607	346,786	1,603,170	63	4.2	
보통교부세	140,580	148,874	157,629	165,322	173,308	785,713	31	5.4	
특별교부세	106	112	119	126	133	596	0	5.9	
부동산교부세	3,707	3,925	4,157	4,402	4,662	20,852	1	5.9	
조정교부금등	12,050	12,050	12,050	12,050	12,050	60,250	2	0	
국고보조금	87,676	91,183	94,831	98,624	102,569	474,883	19	4	
지특보조금	18,242	18,971	19,730	20,520	21,340	98,803	4	4	
기 금	3,573	3,716	3,864	4,019	4,180	19,351	1	4	
도비보조금	28,544	28,544	28,544	28,544	28,544	142,721	6	0	
보전수입 및 내부거래	21,177	24,571	23,323	24,476	25,687	119,235	5	4.9	
② 경 상 지 출	89,208	92,282	94,516	97,249	107,998	481,252	100	4.9	
행정운영경비	66,372	69,017	69,011	72,907	84,174	361,481	75	6.1	
인력운영비	64,040	66,555	66,475	70,318	81,506	348,894	72	6.2	
기본경비	2,332	2,462	2,535	2,589	2,668	12,587	3	3.4	
재 무 활 동	18,296	18,664	20,804	19,504	18,905	96,174	20	0.8	
내부거래지출	17,706	18,119	20,250	18,932	18,315	93,323	19	0.8	
보 전 지 출	590	545	555	572	590	2,852	1	0	
예 비 비	4,540	4,600	4,701	4,837	4,919	23,597	5	2	
③ 투자가용재원(①-②)	384,083	399,944	417,396	435,139	445,686	2,082,247		3.8	
④ 사 업 수 요	384,083	400,944	417,396	435,139	445,686	2,083,247		3.8	
⑤ 부족재원(④-③)	0	1,000	0	0	0	1,000			
지 방 채	0	1,000	0	0	0	1,000			
(채무부담행위)	0	0	0	0	0	0			
(민자 등)	3,275	3,129	3,202	33,330	3,463	46,397		1.4	
(기 타)	2,480	2,430	2,641	2,747	2,857	13,155		3.6	
재정규모(①+⑤)	473,291	493,225	511,912	532,388	553,684	2,564,499		4	

□ 특별회계

(단위 : 백만원, %)

구 분	중 기 재 정 계 획					합 계	비 중	연평균 신장률	비고
	2015	2016	2017	2018	2019				
① 세 입	112,608	121,442	149,280	146,324	180,525	710,179	100	12.5	
지 방 세	0	0	0	0	0	0	1		
세 외 수 입	53,783	44,910	78,430	89,421	122,114	388,658	55	22.8	
경상적세외수입	50,400	41,459	74,916	85,841	118,460	371,075	52	23.8	
임시적세외수입	3,383	3,452	3,514	3,581	3,654	17,583	2	1.9	
이 전 재 원	22,111	32,943	30,880	18,092	19,183	123,209	17	-3.5	
보통교부세	0	0	0	0	0	0	1		
특별교부세	0	0	0	0	0	0	1		
부동산교부세	0	0	0	0	0	0	1		
조정교부금등	0	0	0	0	0	0	1		
국고보조금	14,575	25,317	23,083	10,118	11,025	84,119	12	-6.7	
지특보조금	3,337	3,337	3,337	3,337	3,337	16,686	2	0	
기 금	4,153	4,241	4,409	4,584	4,766	22,152	3	3.5	
도비보조금	46	48	50	52	54	252	0	4	
보전수입 및 내부거래	36,714	43,589	39,970	38,811	39,228	198,313	28	1.7	
② 경 상 지 출	19,130	17,738	18,868	22,814	29,297	107,845	100	11.2	
행정운영경비	12,987	13,775	14,324	14,904	15,498	71,488	66	4.5	
인력운영비	4,227	4,487	4,665	4,850	5,042	23,270	22	4.5	
기본경비	8,760	9,288	9,659	10,055	10,456	48,218	45	4.5	
재 무 활 동	2,356	2,140	1,705	1,277	1,287	8,765	8	-14	
내부거래지출	1,108	1,112	1,117	1,121	1,126	5,585	5	0.4	
보 전 지 출	1,248	1,028	588	156	161	3,180	3	-40.1	
예 비 비	3,786	1,823	2,839	6,632	12,512	27,592	26	34.8	
③ 투자가용재원(①-②)	93,479	103,704	130,412	123,510	151,229	602,334		12.8	
④ 사 업 수 요	118,479	149,554	179,864	176,635	204,102	828,634		14.6	
⑤ 부족재원(④-③)	25,000	45,850	49,452	53,125	52,873	226,300		20.6	
지 방 채	25,000	45,850	49,452	53,125	52,873	226,300		20.6	
(채무부담행위)	0	0	0	0	0	0			
(민자 등)	0	0	0	0	0	0			
(기 타)	0	0	0	0	0	0			
재정규모(①+⑤)	137,608	167,292	198,732	199,449	233,398	936,479		14.1	

□ 공기업 특별회계

(단위 : 백만원, %)

구 분	중 기 재 정 계 획					합 계	비 중	연평균 신장률	비고 *
	2015	2016	2017	2018	2019				
① 세 입	88,642	88,095	111,170	107,655	141,260	536,821	100	12.4	
지 방 세	0	0	0	0	0	0	1		
세 외 수 입	43,009	27,988	57,270	68,243	100,915	297,426	55	23.8	
경상적세외수입	39,986	24,899	54,123	65,032	97,635	281,675	52	25	
임시적세외수입	3,023	3,089	3,147	3,211	3,281	15,751	3	2.1	
이 전 재 원	17,753	28,489	26,249	13,277	14,177	99,946	19	-5.5	
보통교부세	0	0	0	0	0	0	1		
특별교부세	0	0	0	0	0	0	1		
부동산교부세	0	0	0	0	0	0	1		
조정교부금등	0	0	0	0	0	0	1		
국고보조금	14,416	25,152	22,912	9,940	10,840	83,260	16	-6.9	
지특보조금	3,337	3,337	3,337	3,337	3,337	16,686	3	0	
기 금	0	0	0	0	0	0	1		
도비보조금	0	0	0	0	0	0	1		
보전수입 및 내부거래	27,879	31,618	27,650	26,135	26,168	139,449	26	-1.6	
② 경 상 지 출	18,052	16,655	17,782	21,727	28,207	102,422	100	11.8	
행정운영경비	12,987	13,775	14,324	14,904	15,498	71,488	70	4.5	
인력운영비	4,227	4,487	4,665	4,850	5,042	23,270	23	4.5	
기본경비	8,760	9,288	9,659	10,055	10,456	48,218	47	4.5	
재 무 활 동	1,278	1,057	619	190	198	3,342	3	-37.3	
내부거래지출	57	59	62	64	67	309	0	4	
보 전 지 출	1,221	998	558	126	131	3,033	3	-42.8	
예 비 비	3,786	1,823	2,839	6,632	12,512	27,592	27	34.8	
③ 투자비용재원(①-②)	70,590	71,440	93,387	85,928	113,053	434,399		12.5	
④ 사 업 수 요	70,590	104,290	130,214	126,428	153,676	585,199		21.5	
⑤ 부족재원(④-③)	0	32,850	36,827	40,500	40,623	150,800			
지 방 채	0	32,850	36,827	40,500	40,623	150,800			
(채무부담행위)	0	0	0	0	0	0			
(민자 등)	0	0	0	0	0	0			
(기 타)	0	0	0	0	0	0			
재정규모(①+⑤)	88,642	120,945	147,997	148,155	181,883	687,621		19.7	

□ 기타 특별회계

(단위 : 백만원, %)

구 분	중 기 재 정 계 획					합 계	비 중	연평균 신장률	비고 *
	2015	2016	2017	2018	2019				
① 세 입	23,967	33,347	38,110	38,669	39,265	173,358	100	13.1	
지 방 세	0	0	0	0	0	0	1	0	
세 외 수 입	10,773	16,922	21,159	21,178	21,198	91,232	53	18.4	
경상적세외수입	10,414	16,559	20,793	20,809	20,825	89,400	52	18.9	
임시적세외수입	360	363	366	370	373	1,832	1	0.9	
이 전 재 원	4,358	4,454	4,631	4,815	5,006	23,263	13	3.5	
보통교부세	0	0	0	0	0	0	1	0	
특별교부세	0	0	0	0	0	0	1	0	
부동산교부세	0	0	0	0	0	0	1	0	
조정교부금등	0	0	0	0	0	0	1	0	
국고보조금	159	165	171	178	185	859	0	4	
지특보조금	0	0	0	0	0	0	1	0	
기 금	4,153	4,241	4,409	4,584	4,766	22,152	13	3.5	
도비보조금	46	48	50	52	54	252	0	4	
보전수입 및 내부거래	8,835	11,971	12,320	12,676	13,061	58,864	34	10.3	
② 경 상 지 출	1,078	1,083	1,085	1,087	1,090	5,423	100	0.3	
행정운영경비	0	0	0	0	0	0	0	0	
인력운영비	0	0	0	0	0	0	0	0	
기본경비	0	0	0	0	0	0	0	0	
재 무 활 동	1,078	1,083	1,085	1,087	1,090	5,423	100	0.3	
내부거래지출	1,051	1,053	1,055	1,057	1,060	5,276	97	0.2	
보 전 지 출	27	30	30	30	30	147	3	2.7	
예 비 비	0	0	0	0	0	0	0	0	
③ 투자비용재원(①-②)	22,889	32,264	37,025	37,582	38,175	167,935	0	13.6	
④ 사 업 수 요	47,889	45,264	49,650	50,207	50,425	243,435	0	1.3	
⑤ 부족재원(④-③)	25,000	13,000	12,625	12,625	12,250	75,500	0	-16.3	
지 방 채	25,000	13,000	12,625	12,625	12,250	75,500	0	-16.3	
(채무부담행위)	0	0	0	0	0	0	0	0	
(민자 등)	0	0	0	0	0	0	0	0	
(기 타)	0	0	0	0	0	0	0	0	
재정규모(①+⑤)	48,967	46,347	50,735	51,294	51,515	248,858	0	1.3	



## □ 기금

(단위 : 백만원, %)

구 분	중 기 재 정 계 획					합 계	비 중	연평균 신장률	비고
	2015	2016	2017	2018	2019				
① 세 입	18,215	19,342	20,098	20,884	21,702	100,241	100	4.5	
지 방 세	0	0	0	0	0	0	1	0	
세 외 수 입	135	139	143	147	151	716	1	2.9	
경상적세외수입	125	129	132	136	140	662	1	2.8	
임시적세외수입	10	10	11	11	12	54	0	4	
이 전 재 원	0	0	0	0	0	0	1	0	
보통교부세	0	0	0	0	0	0	1	0	
특별교부세	0	0	0	0	0	0	1	0	
부동산교부세	0	0	0	0	0	0	1	0	
조정교부금등	0	0	0	0	0	0	1	0	
국고보조금	0	0	0	0	0	0	1	0	
지특보조금	0	0	0	0	0	0	1	0	
기 금	0	0	0	0	0	0	1	0	
도비보조금	0	0	0	0	0	0	1	0	
보전수입 및 내부거래	18,080	19,203	19,955	20,737	21,551	99,525	99	4.5	
② 경 상 지 출	16,857	17,531	18,232	18,962	19,720	91,302	100	4	
행정운영경비	0	0	0	0	0	0	0	0	
인력운영비	0	0	0	0	0	0	0	0	
기본경비	0	0	0	0	0	0	0	0	
재 무 활 동	16,857	17,531	18,232	18,962	19,720	91,302	100	4	
내부거래지출	5,227	5,436	5,654	5,880	6,115	28,312	31	4	
보 전 지 출	11,630	12,095	12,579	13,082	13,605	62,990	69	4	
예 비 비	0	0	0	0	0	0	0	0	
③ 투자가용재원(①-②)	1,358	1,811	1,866	1,923	1,982	8,939	0	9.9	
④ 사 업 수 요	1,358	1,811	1,866	1,923	1,982	8,939	0	9.9	
⑤ 부족재원(④-③)	0	0	0	0	0	0	0	0	
지 방 채	0	0	0	0	0	0	0	0	
(채무부담행위)	0	0	0	0	0	0	0	0	
(민자 등)	0	0	0	0	0	0	0	0	
(기 타)	0	0	0	0	0	0	0	0	
재정규모(①+⑤)	18,215	19,342	20,098	20,884	21,702	100,241	0	4.5	

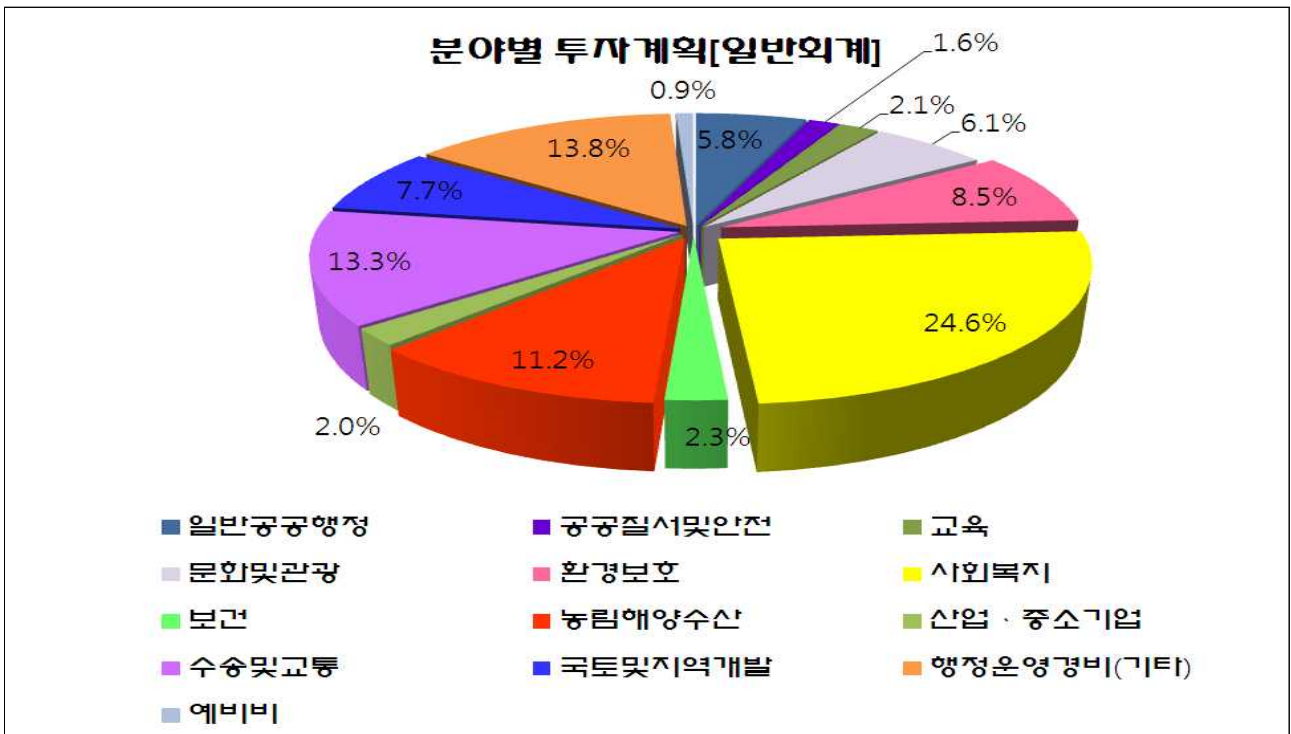
### Ⅲ

## 분야별 계획

### 1. 일반회계

(단위 : 백만원)

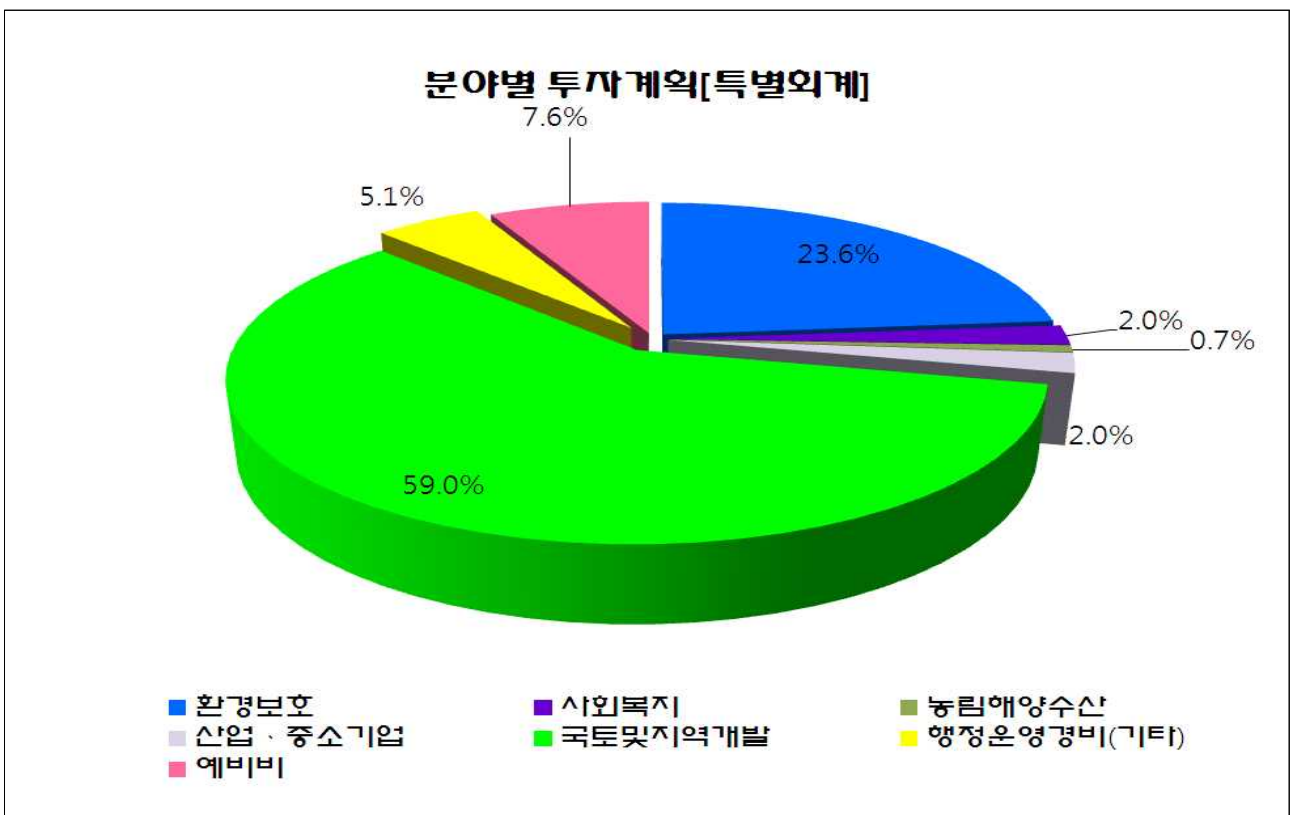
구 분	2015	2016	2017	2018	2019	합 계
계	473,291	493,225	511,912	532,388	553,684	2,564,499
일반공공행정	27,942	28,415	29,551	30,733	31,963	148,604
공공질서및안전	8,226	8,301	8,402	8,500	8,800	42,230
교육	10,290	10,495	10,705	10,918	11,136	53,544
문화및관광	20,723	27,168	32,100	33,256	41,954	3,255
환경보호	217,865	41,458	42,175	44,533	44,659	45,041
사회복지	120,221	122,730	128,054	128,534	130,210	629,749
보건	59,036	10,912	11,379	11,811	12,234	12,701
농림해양수산	288,475	53,849	54,816	56,243	60,572	62,995
산업·중소기업	9,765	9,869	10,258	10,665	11,087	51,645
수송및교통	62,591	68,156	67,207	70,765	73,524	342,243
국토및지역개발	36,660	36,849	38,812	42,893	43,150	198,364
예비비	4,500	4,600	4,701	4,837	4,919	23,557
행정운영경비(기타)	66,155	68,273	69,535	73,820	76,204	353,987



## 2. 특별회계

(단위 : 백만원)

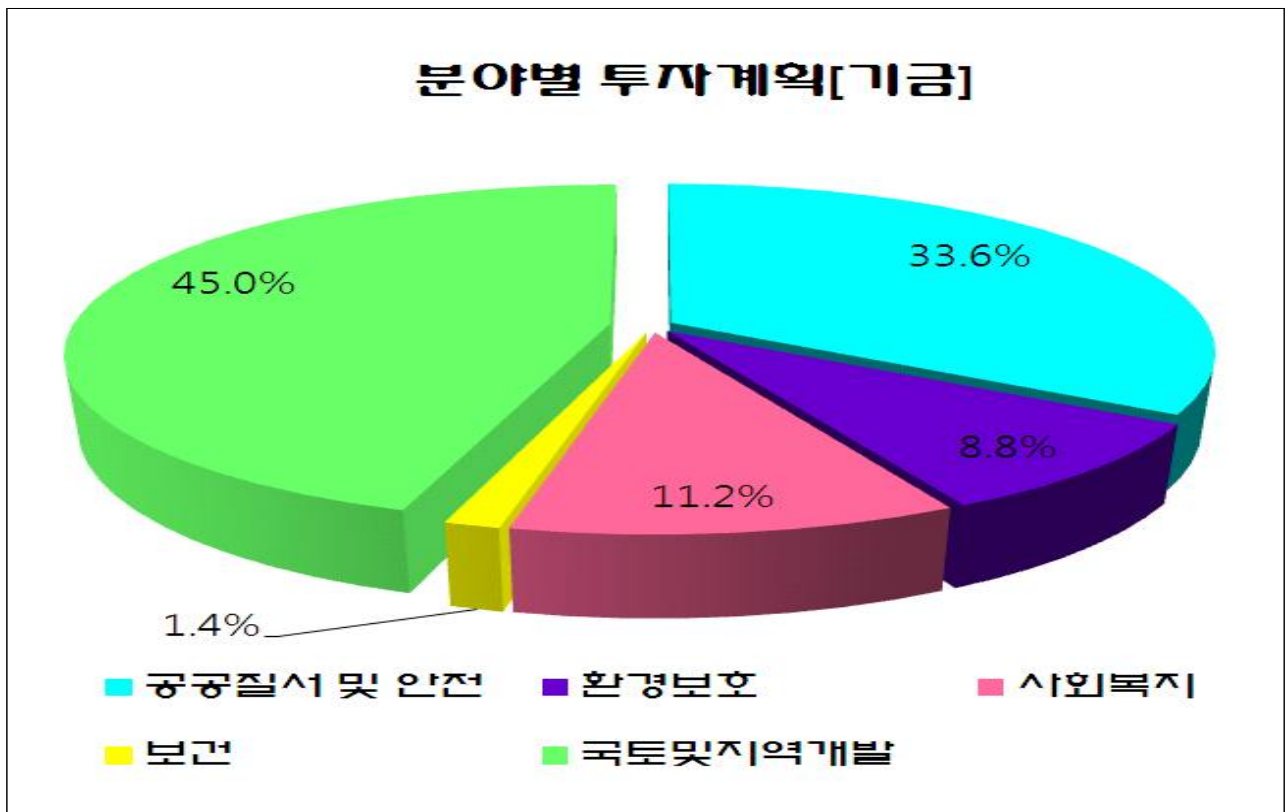
구 분	2015	2016	2017	2018	2019	합 계
계	137,609	167,292	198,732	199,449	233,398	936,479
환경보호	38,313	56,854	53,088	36,073	37,323	221,651
사회복지	3,410	3,546	3,688	3,828	3,989	18,461
농림해양수산	1,223	1,272	1,322	1,375	1,430	6,622
산업·중소기업	3,396	3,532	3,673	3,820	3,973	18,394
국토및지역개발	70,805	82,655	115,809	128,668	154,359	552,295
예비비	7,475	5,658	6,828	10,781	16,826	47,568
행정운영경비(기타)	12,987	13,775	14,324	14,904	15,498	71,488



### 3. 기금

(단위 : 백만원)

구 분	2015	2016	2017	2018	2019	합 계
계	18,215	19,342	20,098	20,884	21,702	100,241
공공질서및안전	5,932	6,570	6,816	7,073	7,340	33,731
환 경 보 호	1,621	1,686	1,753	1,823	1,896	8,780
사 회 복 지	2,070	2,152	2,236	2,324	2,415	11,197
보 건	267	278	289	301	313	1,449
국토및지역개발	8,324	8,657	9,003	9,363	9,738	45,084



## IV

## 채무전망 및 관리계획

## 1. 지방채 발행계획

(단위 : 백만원)

구 분		지방채 발행 계획					
		계	2015	2016	2017	2018	2019
합 계		227,300	25,000	46,850	49,452	53,125	52,873
일반회계		10,000	-	10,000	-	-	-
특별회계	계	226,300	25,000	32,850	36,827	40,500	40,623
	기 타	75,500	25,000	13,000	12,625	12,625	12,250
	공기업	150,800	-	74,500	38,200	30,500	7,600

## 2. 지방채 연도별 상환계획

(단위 : 백만원)

구 분		지방채 상환 계획					
		계	2015	2016	2017	2018	2019
합 계		13,302	2,493	4,636	2,829	2,108	1,236
일반회계							
특별회계	계	13,302	2,493	4,636	2,829	2,108	1,236
	기 타	5,289	1,429	979	965	965	951
	공기업	8,013	1,064	3,657	1,864	1,143	285

## 1. 통합재정수지 전망

(단위 : 백만원)

구 분	중 기 전 망				
	2015	2016	2017	2018	2019
통합재정규모	563,438	589,993	637,785	656,531	712,472
총수입	564,649	591,291	639,088	657,882	713,908
총지출	563,234	589,799	637,600	656,356	712,307
용자지출(a)	430	430	430	430	430
용자회수(b)	226	235	244	254	264
순용자(c=a-b)	203	194	185	175	165
통합재정수지	1,211	1,298	1,303	1,350	1,436

## 2. 관리방안

- 건전재정 기초를 유지하도록 균형수준의 재정수지 달성을 목표로 설정
- 지속가능한 중장기 재정건전성 회복 기반을 마련
- 재정건전성을 관리하면서 꼭 필요한 재원소요 충당을 위해서는 낭비요인 제거

## 1. 투자심사 대상사업 현황

(단위: 백만원)

구 분	계		2015년	2016년	2017년	2018년	2019년
	건수	금액	금액	금액	금액	금액	금액
계	85	987,193	117,065	190,516	215,408	237,575	226,629
중앙의뢰	10	306,358	24,684	70,159	73,956	68,884	68,675
도의뢰	18	107,836	29,245	34,503	20,640	12,142	11,306
자체심사	57	572,997	63,136	85,854	120,811	156,548	146,648

※ 예산외(민자 등 포함), 년도별 투자금액

## 2. 지방채 발행사업 현황

(단위: 백만원)

구 분	총사업비		지방채	예산재원	예산외 재원
	건수	금액	금액	금액	금액
계	3	246,100	227,300	18,800	
2015년		27,800	25,000	2,800	
2016년		53,350	46,850	6,500	
2017년		52,952	49,452	3,500	
2018년		56,125	53,125	3,000	
2019년		55,873	52,873	3,000	

※ 대상 사업 : 2건(연차적으로 지방채 발행)

# 제5장 분야별 정책방향 및 투자계획

- I. 분야별 자원배분 총괄
- II. 분야별 자원배분 내역





## I

## 분야별 자원배분 총괄

(단위 : 백만원)

구 분	중기 재정 계획						비중 (%)
	계	2015	2016	2017	2018	2019	
합 계	3,601,219	629,114	679,859	730,741	752,721	808,784	100
일반공공행정	148,604	27,942	28,415	29,551	30,733	31,963	4.1
공공질서및안전	75,960	14,159	14,871	15,218	15,573	16,140	2.1
교육	53,544	10,290	10,495	10,705	10,918	11,136	1.5
문화 및 관광	155,201	20,723	27,168	32,100	33,256	41,954	4.3
환경 보호	448,296	81,392	100,715	99,374	82,555	84,260	12.4
사회 복지	659,406	125,701	128,427	133,978	134,686	136,614	18.3
보건	60,485	11,179	11,657	12,100	12,535	13,014	1.7
농림해양수산	295,098	55,071	56,088	57,565	61,948	64,426	8.3
산업·중소기업	70,039	13,161	13,401	13,932	14,485	15,060	2.0
수송 및 교통	342,243	62,591	68,156	67,207	70,765	73,524	9.5
국토및지역개발	795,745	115,789	128,161	163,624	180,924	207,247	22.1
예비비	72,125	11,975	10,258	14,529	15,619	19,744	2.0
기타	425,475	79,142	82,048	83,858	88,724	91,702	11.8

## 1. 일반공공행정

## □ 정책 및 투자방향

■ **창의적 시정 통합 조정 역량 강화**

- 동서통합지대 조성 사업 총력 추진
- 시정의 통합 조정기능 강화
- 정부 3.0 추진을 통한 선진행정 패러다임 구축
- 시민·공무원 제안제도 활성화
- 광역행정협의회 운영 활성화
- 균형과 협력을 통한 의회관계 지향
- 시민이 행복한 솔로몬 법제 업무 추진

■ **전남 제1의 경제도시 실현**

- 광양시 예산 1조원 달성
- 의존재원 확보 T/F팀 연중 운영
- 재정의 효율화를 통한 건전재정 운용
- 신성장 동력 발굴을 위한 미래전략 수립

■ **시민 감동 배가! 청렴 광양 실현!**

- 행정의 투명성 확보 및 비리 예방 역량 강화
- 청렴 마인드 확산을 통한 신뢰받는 행정 실현
- 전문성 강화 및 직무 능력 향상을 통한 부실시공 예방
- 일과 성과중심의 전략적 업무 추진

## ■ 시민이 만족하는 창의적이고 능동적인 행정

- 창의·혁신·생산적인 공직문화 풍토 조성
- 『시민과 함께하는 참여행정』 적극 추진
- 공무원 친절마인드 함양운동 지속 전개

## ■ 시민과 소통하는 열린 시정홍보

- 능동적인 쌍방향 소통 채널 구축
- 다양한 홍보매체를 통한 시 이미지 제고
- 변화에 대응하는 홍보 역량 강화

## ■ 시민 모두가 행복한 IT 복지도시 건설

- 미래성장 정보화 기반 조성
- 정보시스템 고도화
- 도시기반산업 정보화

## ■ 지방세수 목표 달성 총력 경주

- 안정적 세수 확보
- 체계적인 체납액 징수 및 강력한 체납처분 실시
- 탈루·누락세원 세무조사 및 숨은 세원 발굴 재정확충

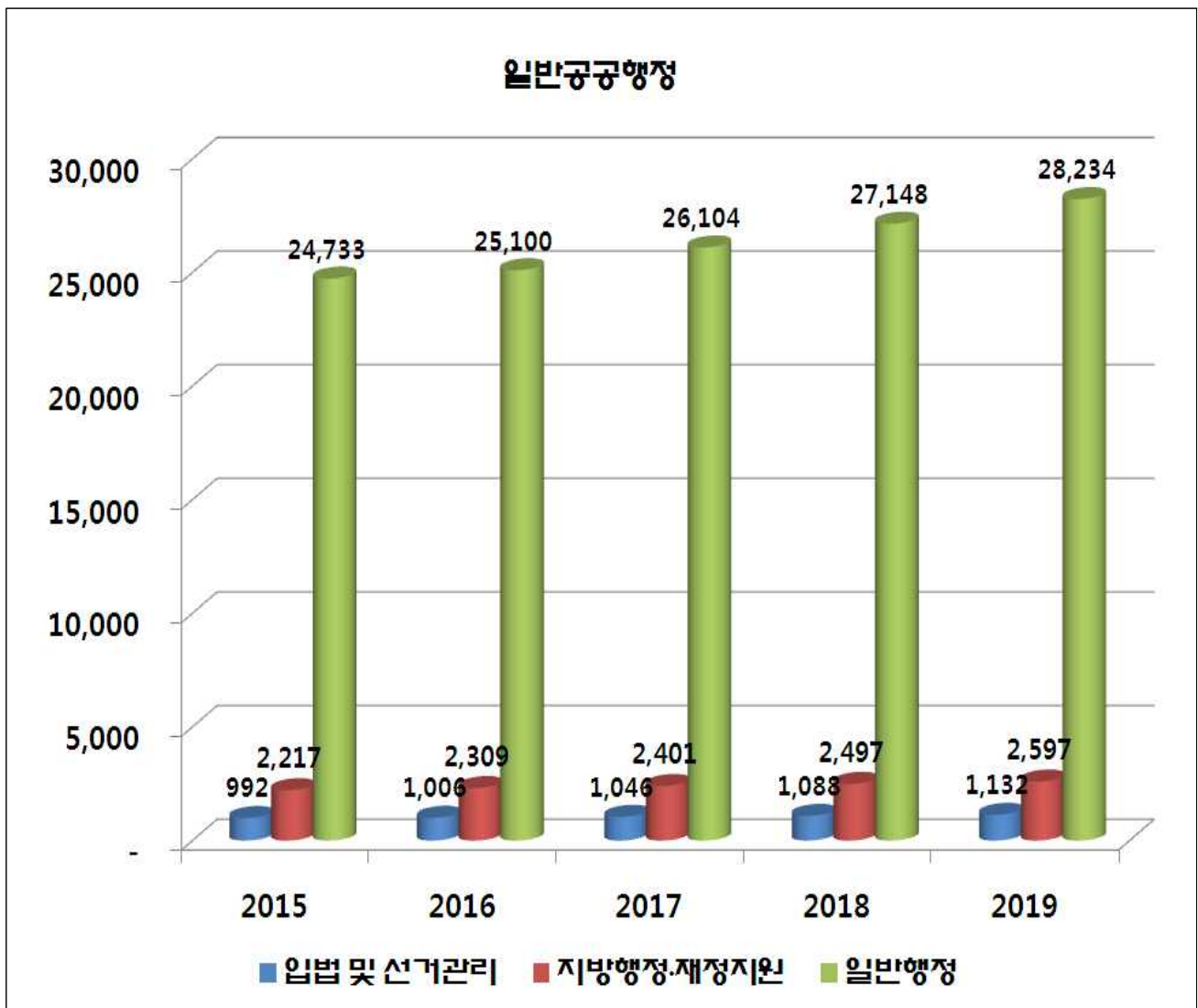
## ■ 친절로 시민이 행복한 민원행정 서비스 구현

- 시민편의를 위한 민원제도 개선
- 수요자 중심의 민원서비스 제공
- 법과 원칙에 의한 공정한 민원처리

□ 투자계획

(단위 : 백만원)

분야·부문	계	2015	2016	2017	2018	2019
일반공공행정	148,604	27,942	28,415	29,551	30,733	31,963
입법 및 선거관리	5,263	992	1,006	1,046	1,088	1,132
지방행정·재정지원	12,021	2,217	2,309	2,401	2,497	2,597
일반행정	131,319	24,733	25,100	26,104	27,148	28,234



## 2. 공공질서 및 안전

### □ 정책 및 투자방향

#### ■ 시민이 행복한 안전도시 구현

- 현장중심의 맞춤형 안전대책 추진
- 안전한 관리태세 확립
- 튼튼안전 범시민 안전교육 실시
- 시민행복지킴이 민방위 교육·훈련
- 안전사회 및 공공질서 확립
- 지능형 CCTV를 통한 안전·행복도시 건설
- CCTV 통합관제센터 효율적 운영

#### ■ 재난 예방을 최우선으로 하는 『재난에 강한 광양』 실현

- 자연재난에 단계별 대응 역량 강화
- 재난관리기금 효율적 집행
- 선제적 재해예방사업 추진

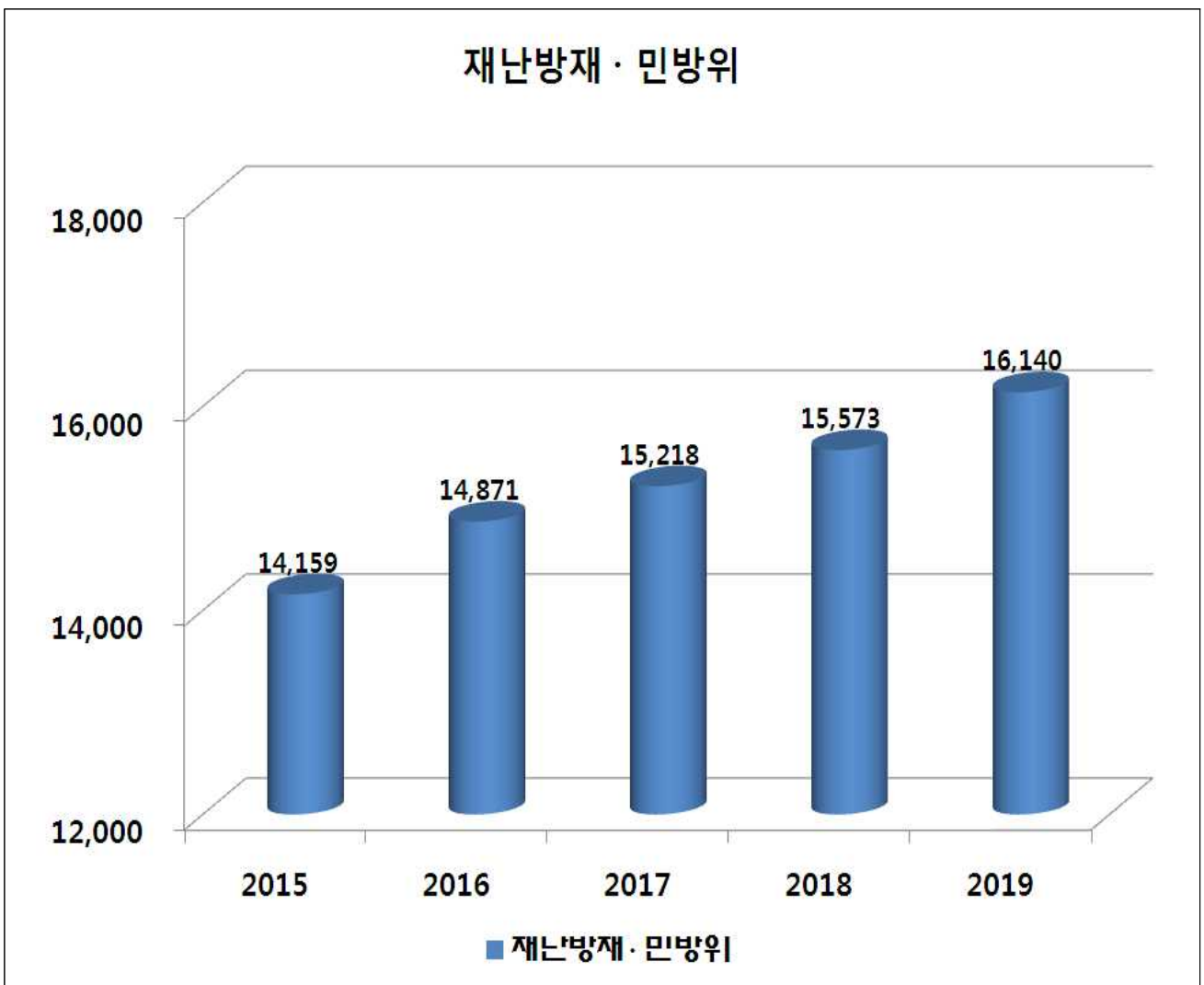
#### ■ 선진 시민의식 함양

- 선진 시민의식 정착 운동
- 화합과 품격 넘치는 선진 시민의식 함양
- 전자정보 보안 강화

□ 투자계획

(단위 : 백만원)

분야·부문	계	2015	2016	2017	2018	2019
공공질서 및 안전	75,960	14,159	14,871	15,218	15,573	16,140
재난방재·민방위	75,960	14,159	14,871	15,218	15,573	16,140



### 3. 교육

#### □ 정책 및 투자방향

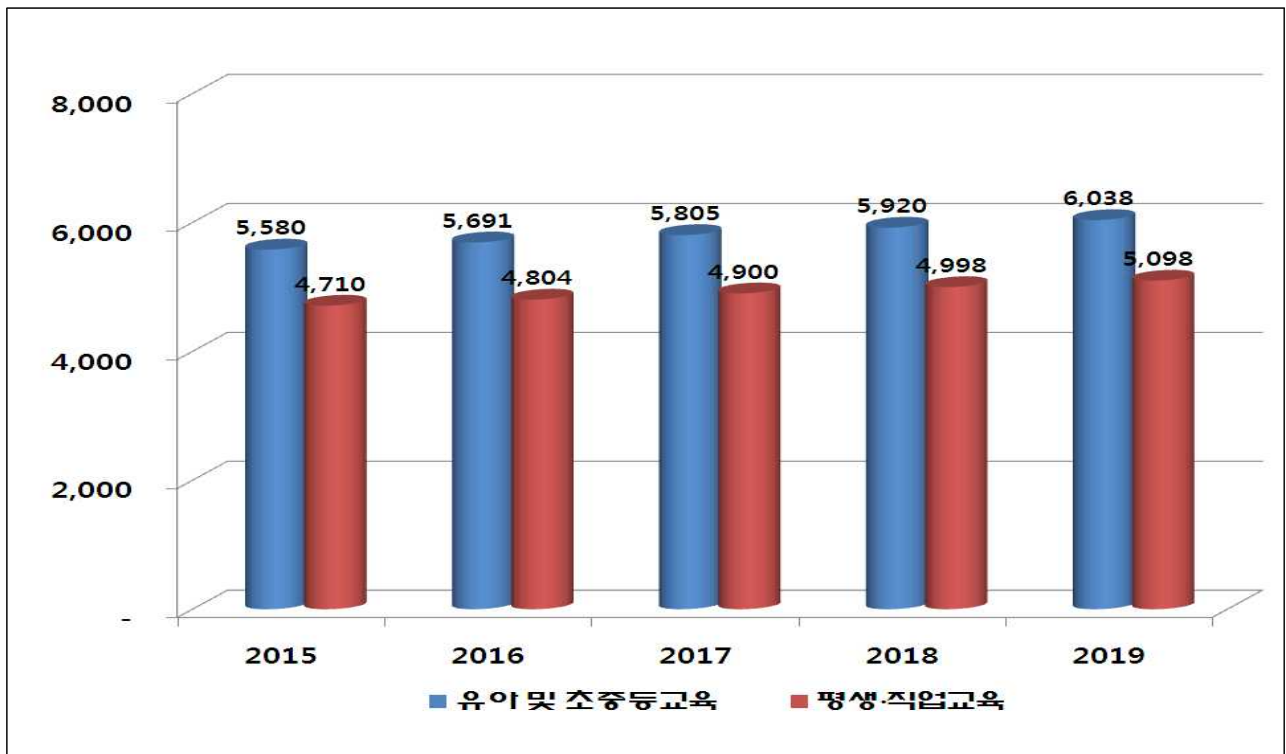
##### ■ 시민과 함께 하는 명품교육 도시 실현

- 학생들의 꿈과 끼를 키우는 행복교육 실현
- 평생교육 실현으로 민주시민 품성 함양
- 유해환경 사전차단으로 건강한 청소년 육성

#### □ 투자계획

(단위 : 백만원)

분야·부문	계	2015	2016	2017	2018	2019
교육	53,544	10,290	10,495	10,705	10,918	11,136
유아 및 초중등교육	29,034	5,580	5,691	5,805	5,920	6,038
평생·직업교육	24,509	4,710	4,804	4,900	4,998	5,098





## 4. 문화 및 관광

### □ 정책 및 투자방향

#### ■ 누구나 찾고 싶은 매력있는 시민참여 문화도시 육성

- 문화예술 인프라 구축
- 지역 예술인 창조 역량 강화
- 시민과 함께 하는 문화예술행사 추진
- 도선국사 테마파크 조성
- 역사문화환경 보존과 관리
- 문화유산의 문화사적 의미 조명과 활용

#### ■ 남해안 동서통합지대 新 문화관광도시 건설

- 섬진강 뱃길 복원 및 수상레저 기반조성
- 망덕포구 및 백두대간 종점 관광명소화 사업
- 지역축제 개선 및 명품화 추진
- 광양만권 광역관광 프로젝트 추진
- 新 고객적 관광 마케팅 추진
- 백운산 권역 4대 계곡 관광명소화 사업

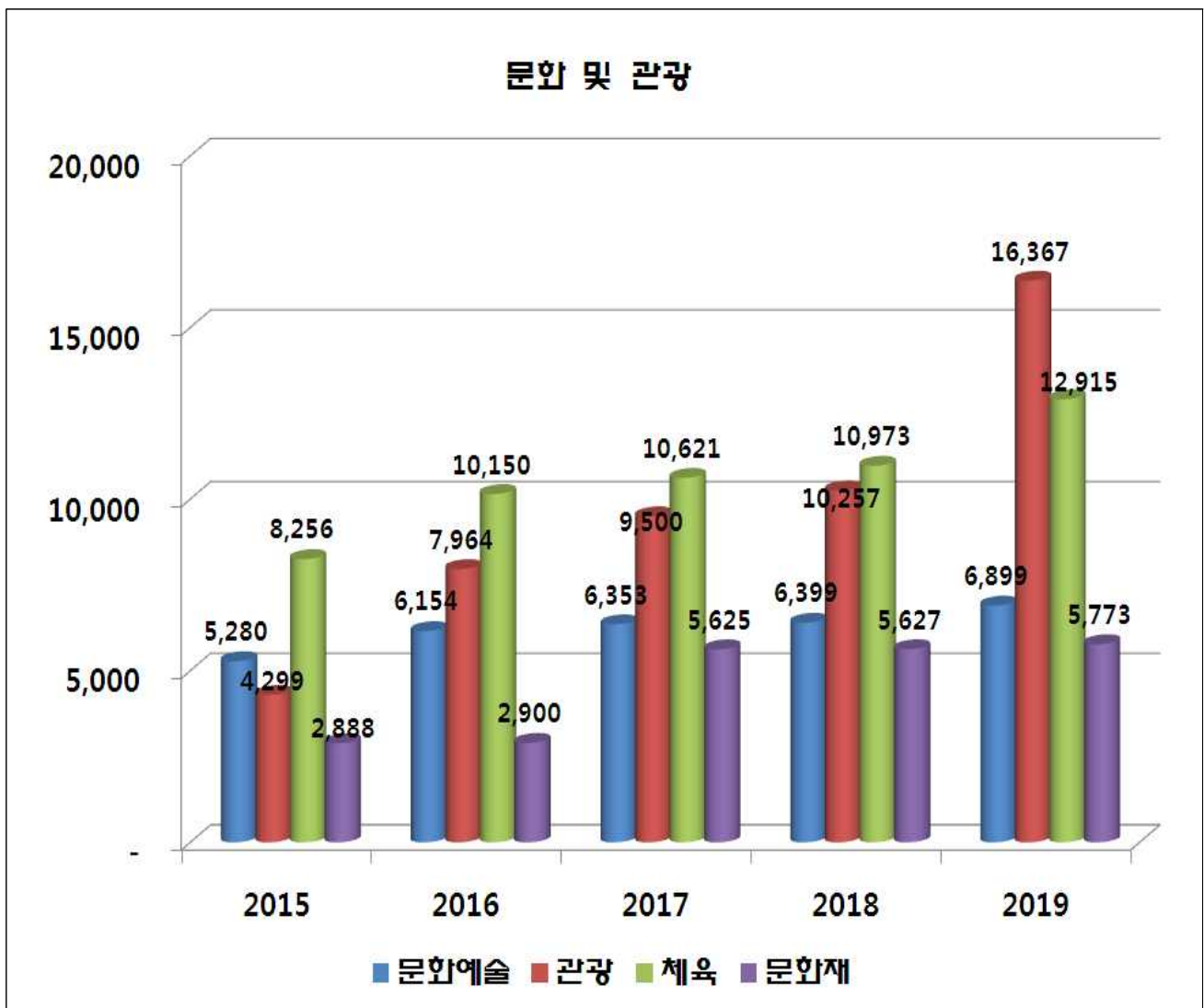
#### ■ 생활체육 및 스포츠 활성화로 건강한 삶 구현

- 체육시설 인프라 확충으로 쾌적한 시설 운영
- 생활체육 저변 확대로 시민건강 증진
- 스포츠 마케팅 추진으로 지역경제활성화
- 어디서나 이용가능한 생활체육시설 조성

□ 투자계획

(단위 : 백만원)

분야·부문	계	2015	2016	2017	2018	2019
문화 및 관광	155,201	20,723	27,168	32,100	33,256	41,954
문화예술	31,086	5,280	6,154	6,353	6,399	6,899
관광	48,388	4,299	7,964	9,500	10,257	16,367
체육	52,914	8,256	10,150	10,621	10,973	12,915
문화재	22,813	2,888	2,900	5,625	5,627	5,773



## 5. 환경보호

### □ 정책 및 투자방향

#### ■ 녹색도시 조성 실현

- 국가산업단지 등 비산먼지 발생 최소화
- 환경오염배출사업장 관리 강화
- 저탄소 녹색생활 실천운동 확산
- 재활용장터 광양보물섬 운영
- 쓰레기 분리배출 활성화 추진
- 생태계 보전 및 수질관리

#### ■ 맑고 깨끗한 물, 안정적 공급기반 구축

- 내실 있는 공기업 경영
- 안정적 공급기반 구축
- 질 좋은 수돗물 생산 공급

#### ■ 깨끗한 하수처리로 삶의 질 향상

- 건전한 재정운용 - 원가절감 및 하수도 요금 인상
- 하수관로 정비 확대, 하수도 보급률 증대
- 처리장 효율증대 - 예산절감 및 수질오염 방지
- 하수처리 혁신 지속 추진
- 환경친화적 하수처리장 운영
- 슬러지 발생 최소화

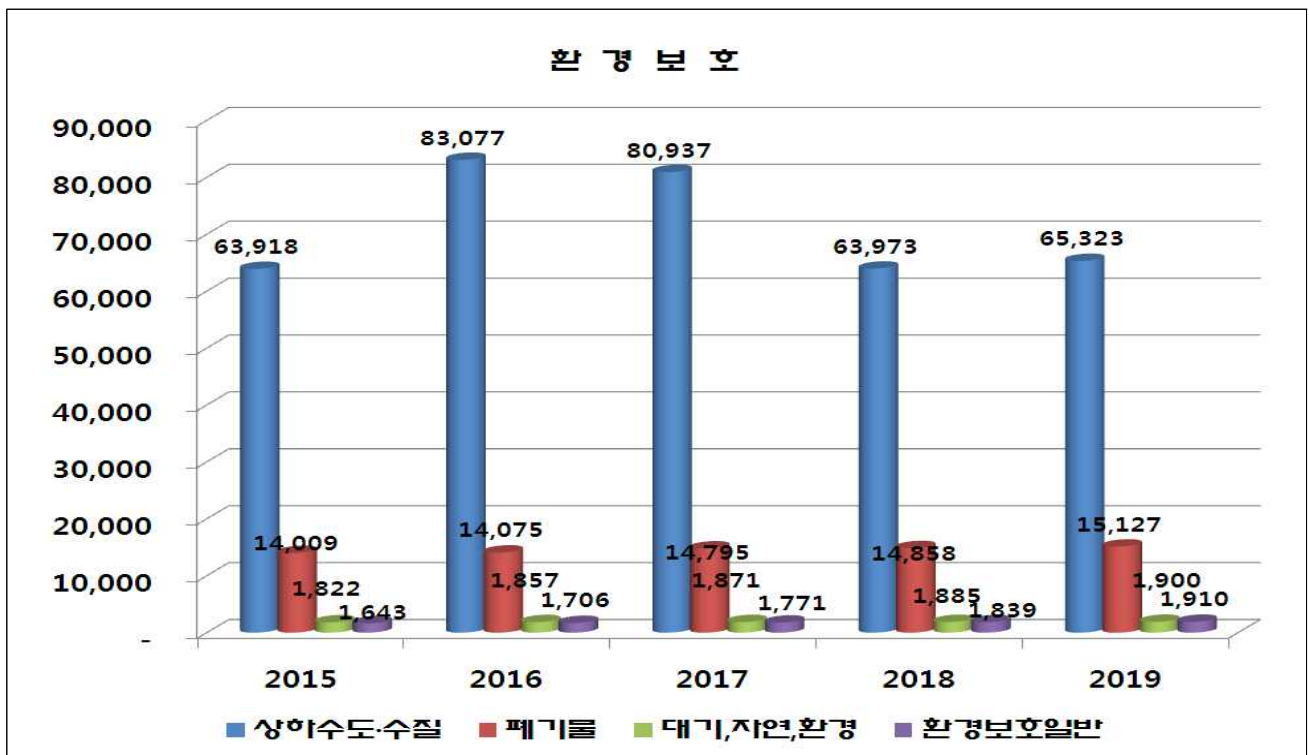
## 생활폐기물의 안정적·친환경적 처리

- 생활폐기물처리시설 단계별 조성
- 음식물쓰레기 자원화시설 운영
- 악취저감사업(에코 이노베이션) 추진
- 처리시설 클린사업 추진

## □ 투자계획

(단위 : 백만원)

분야·부문	계	2015	2016	2017	2018	2019
환경보호	448,296	81,392	100,715	99,374	82,555	84,260
상하수도·수질	357,228	63,918	83,077	80,937	63,973	65,323
폐기물	72,864	14,009	14,075	14,795	14,858	15,127
대기, 자연, 해양	9,335	1,822	1,857	1,871	1,885	1,900
환경보호일반	8,869	1,643	1,706	1,771	1,839	1,910



## 6. 사회복지

### □ 정책 및 투자방향

#### ■ 모든 시민이 함께 누리는 복지도시 “광양”

- 지속가능한 민·관 협력 희망복지 실현
- 나눔과 돌봄의 맞춤형 복지 서비스 지원 강화
- 사각지대 없는 따뜻한 사회 안전망 구축
- OK 생활민원기동대 운영
- 시민 행복공감 프로젝트
- 맞춤형 복지서비스 제공으로 시민행복 실현
- 시민이 미소짓는 복지수도 건설
- 건강하고 행복한 다문화가족
- 맞춤형 보육·아동 복지 증진

#### ■ 안정적 일자리 1만개 이상 만들기

- 신소재 산업으로 성장 동력 확대를 통한 양질의 일자리 창출
- 청년·여성·고령자 등 취업 취약계층 지원서비스 확대
- 지역특성에 맞는 사회적·마을기업 발굴 및 전문기능인력 양성

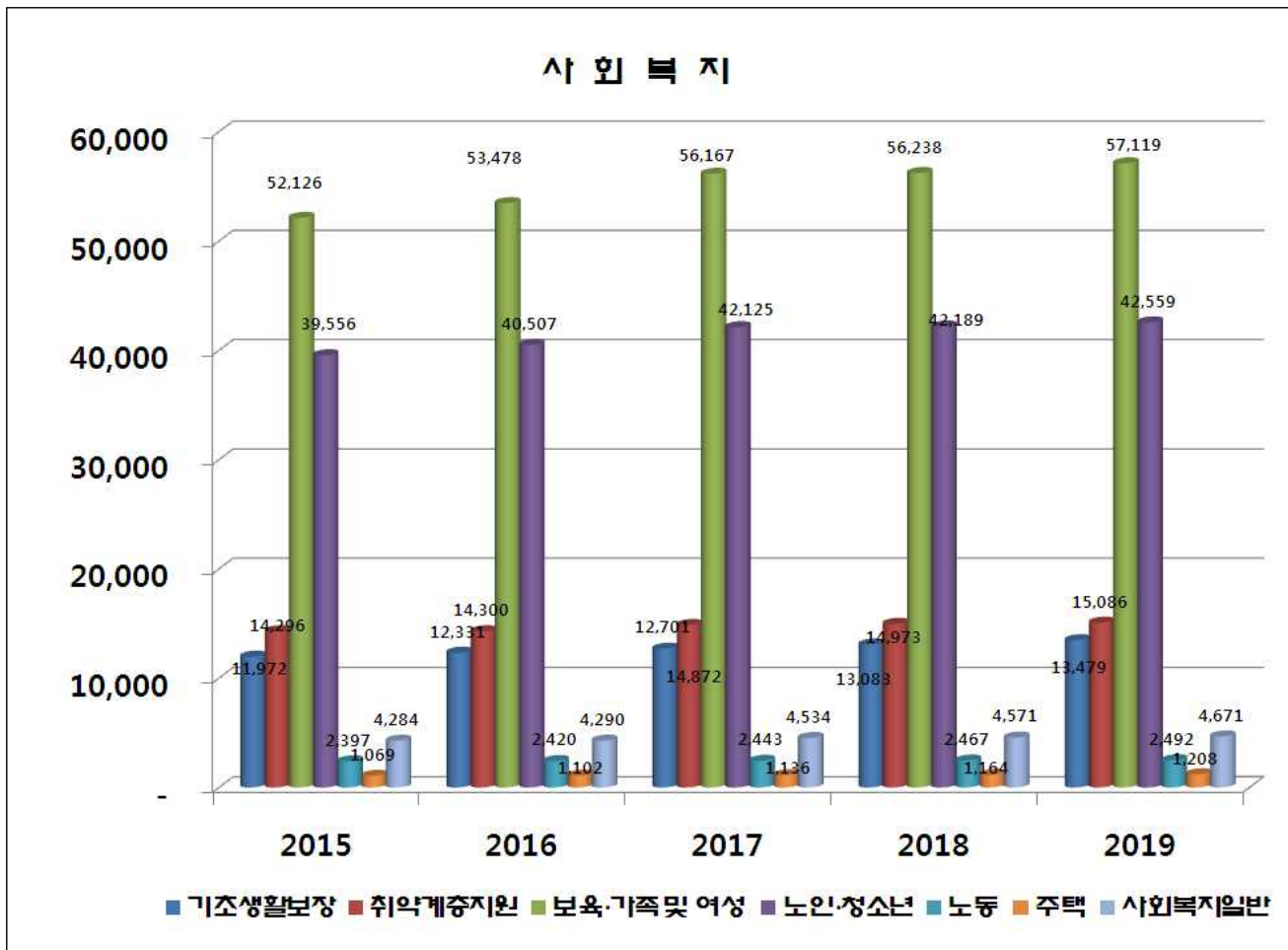
#### ■ 희망의 광양! 저탄소·고품격 건축문화 창출

- 지속가능한 친환경 저에너지 건강주택 보급
- 시민과 함께 소통과 공감하는 주거공동체 문화 조성
- 고령화 등 미래 수요에 대비한 건축정책 기반 조성
- 창조적이고 품격있는 녹색건축 디자인 도시 조성

□ 투자계획

(단위 : 백만원)

분야·부문	계	2015	2016	2017	2018	2019
사회복지	659,406	125,701	128,427	133,978	134,686	136,614
기초생활보장	63,566	11,972	12,331	12,701	13,083	13,479
취약계층지원	73,527	14,296	14,300	14,872	14,973	15,086
보육·가족 및 여성	275,128	52,126	53,478	56,167	56,238	57,119
노인·청소년	206,936	39,556	40,507	42,125	42,189	42,559
노동	12,219	2,397	2,420	2,443	2,467	2,492
주택	5,680	1,069	1,102	1,136	1,164	1,208
사회복지일반	22,349	4,284	4,290	4,534	4,571	4,671



## 7. 보건

### □ 정책 및 투자방향

#### ■ 온 시민이 함께 하는 『건강도시 광양』 실현

- 농어촌 의료서비스 개선
- 보건기관 의료서비스 개선
- 시민 안심 의·약 환경조성
- 식품안전강화 시민건강확보
- 좋은 식단 실천 음식문화개선

#### ■ 건강도시 조성으로 시민 건강수준 향상

- 지역사회 통합건강증진사업
- 출산하기 좋은 환경조성
- 민관협치 감염병 예방
- 주민 참여형 보건사업
- 사회재활프로그램 운영

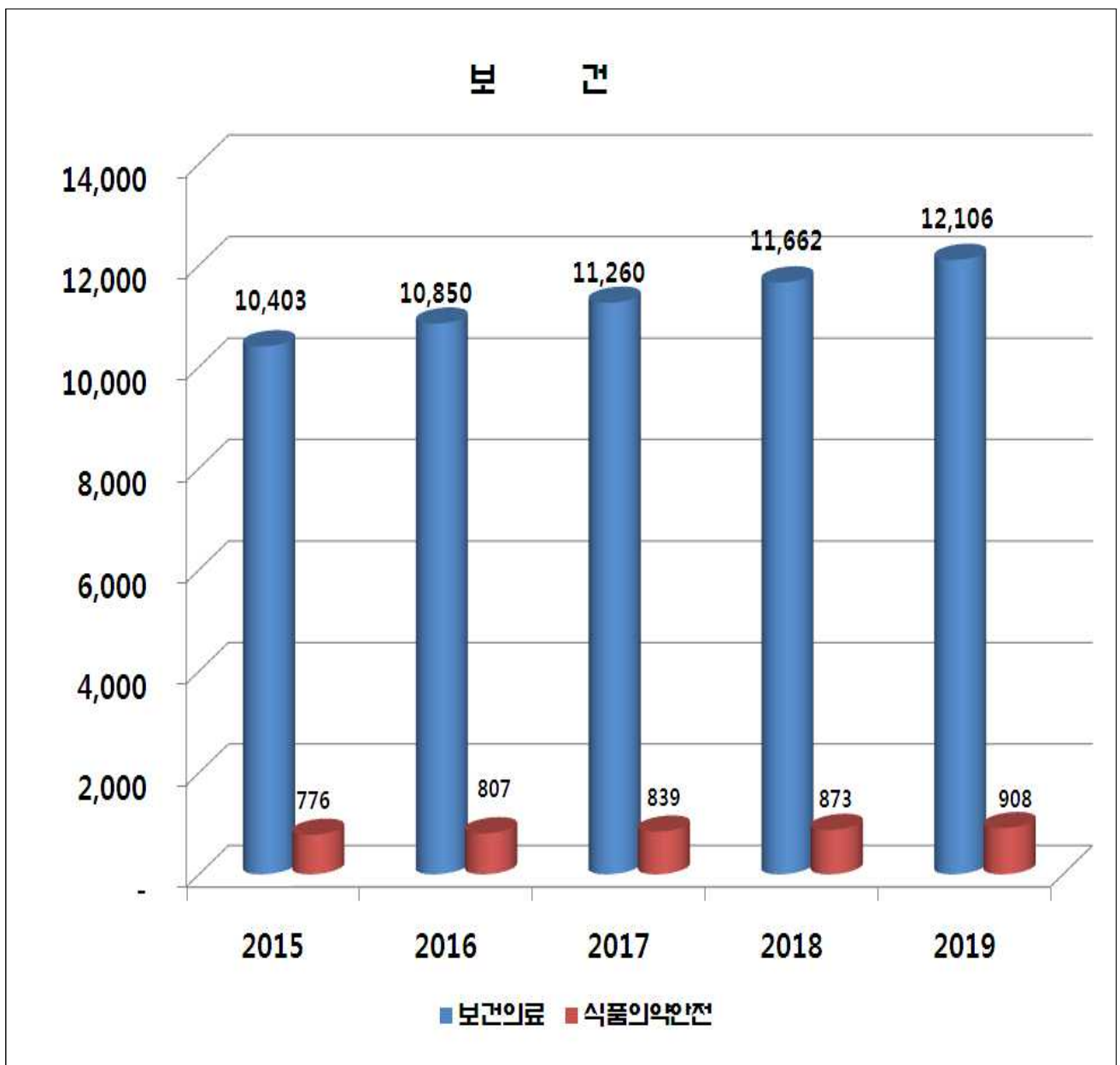
#### ■ 예방중심의 의료서비스와 취약계층 건강수명 연장

- 대상자 중심 건강관리서비스 제공
- 지역사회중심 재활서비스 활성화
- 생애주기별 구강건강관리 활성화
- 어린이 장애발생 예방교육
- 지역사회 홍보 강화로 건강 환경 조성

□ 투자계획

(단위 : 백만원)

분야·부문	계	2015	2016	2017	2018	2019
보건	60,485	11,179	11,657	12,100	12,535	13,014
보건의료	56,282	10,403	10,850	11,260	11,662	12,106
식품의약품안전	4,203	776	807	839	873	908





## 8. 농림해양수산

### □ 정책 및 투자방향

#### 3농(부강한 농업·활기찬 농촌·행복한 농업인) 선진화 구현

- 벤처농업 및 인력육성
- ICT, 자본집약 농업 육성
- 농업·농촌 복지서비스 향상
- 농촌 정주여건 개선
- 수출·유통 혁신
- 농가 평균 소득 5천만원 실현

#### 부자 농업인이 많은 풍요로운 농촌 실현

- 광양매실 품질 고급화
- 가공유통 선진화 실현
- 지역전략산업 육성
- 농산물 수출 증대 및 대도시 특판 확대

#### 경쟁력 있는 창조농업으로 농촌 활력화

- 농업인 밀착형 창조적 인력 양성
- 6차 산업화와 경영 개선으로 부가가치 제고
- 강소농 육성을 위한 체계적인 프로젝트 운영
- 사계절 꽃피는 그린시티 조성 및 꽃축제 활성화
- 지역특화 소득작목 연구개발로 고부가가치 농업실현
- 첨단 농업을 기반으로 하는 품목별 기술농업 육성

## 숲을 활력 있는 일터, 쉼터, 삶터로 재창조

- 산림자원의 가치 증진
- 산림 치유·문화공간 확충
- 산림소득작목 생산기반 확충
- 산림생태계 보전·관리
- 산불 및 병해충 예방 대응 체계구축
- 건강한 산림생태계 조성
- 산림자원 육성 일자리 창출

## 환경친화적 안전한 녹색 생태도시 조성

- 도심 녹지문화 공간 확충
- 광양 8대 녹지축 연결
- 명품 가로·도시숲 조성
- 휴양림·생태숲 시설 현대화
- 오감만족 휴양서비스 향상

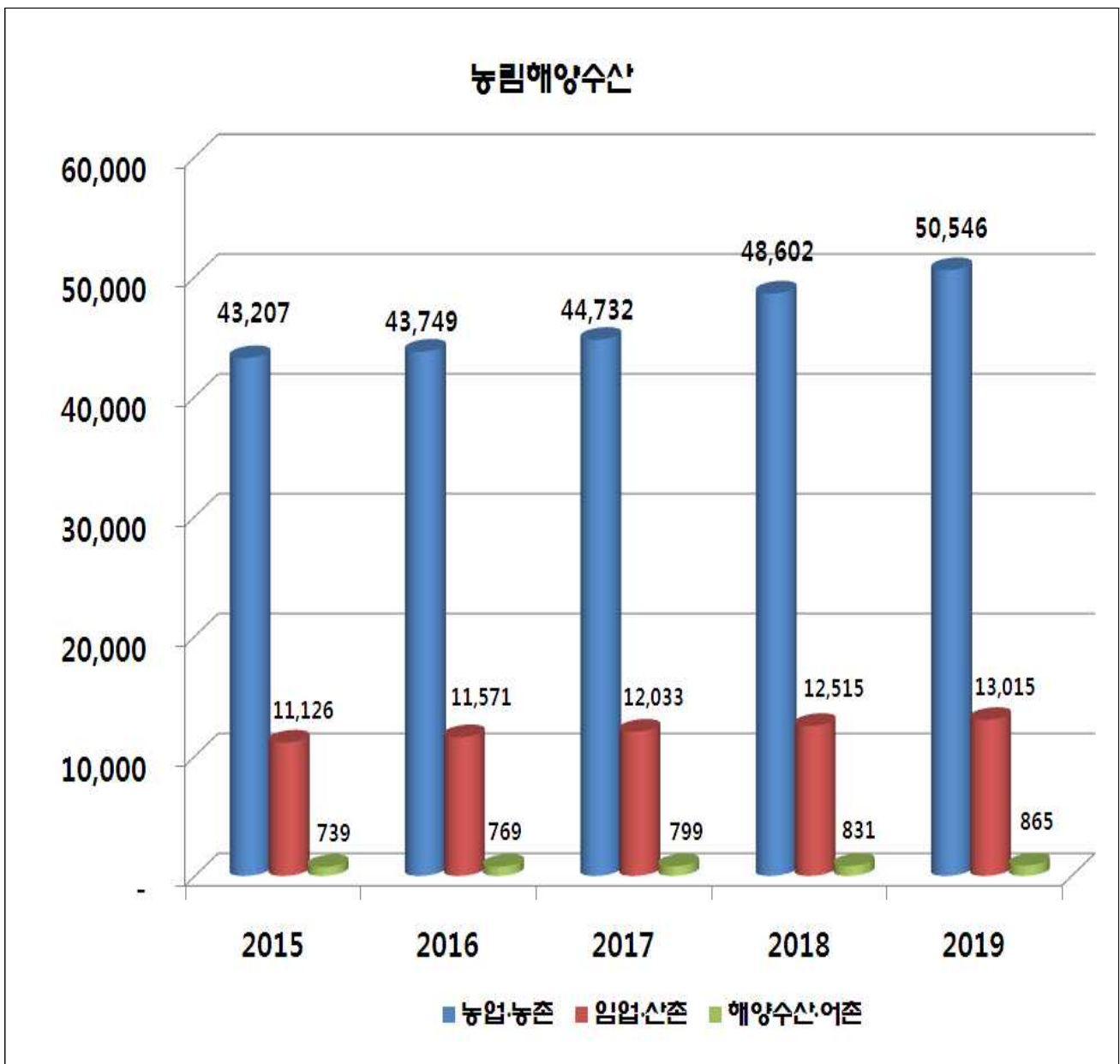
## 어업기반시설 확충 및 어업인 소득 증대

- 섬진강 어업생산시설 기반 확충
- 재첩 브랜드화 등 광양 수산인들 소득창출
- 복합다기능 부잔교 설치를 통한 해안포구 정비 추진
- 수산물 유통물류센터 건립 종합 추진

□ 투자계획

(단위 : 백만원)

분야·부문	계	2015	2016	2017	2018	2019
농림해양수산	295,098	55,071	56,088	57,565	61,948	64,426
농업·농촌	230,836	43,207	43,749	44,732	48,602	50,546
임업·산촌	60,259	11,126	11,571	12,033	12,515	13,015
해양수산·어촌	4,003	739	769	799	831	865



## 9. 산업 · 중소기업

### □ 정책 및 투자방향

#### ■ 활력이 넘치는 중요로운 경제도시 건설

- 중소기업 경쟁력 강화를 위한 기업 지원
- 기업하기 좋은 도시조성을 위한 등록규제 정비
- 창조경제 실현을 위한 지식재산도시 조성
- 지역실물경제 활성화와 서민생활 안정 시책 추진
- 영세·소상공인 합리적 보호 및 정책금융 적극 지원
- 전통시장 특성별 맞춤형 지원
- 창조적 미래에너지 발굴
- 안정적 에너지 시스템 구축
- 에너지 취약계층 적극 지원
- 유가안정 및 건전한 유통질서 확립
- 건전한 노사문화 정착

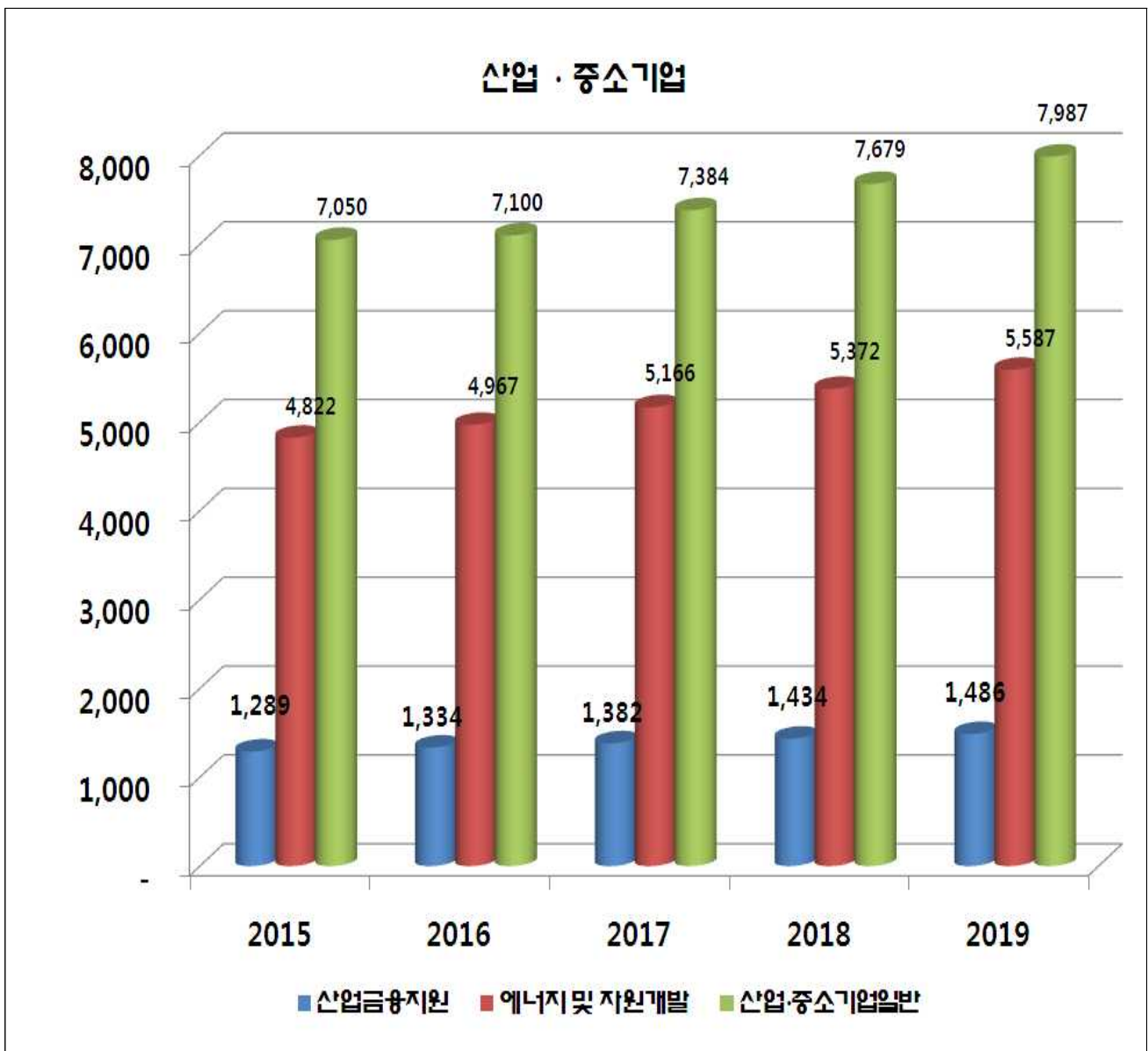
#### ■ 전략적 투자유치와 일자리 창출로 잘사는 경제도시 건설

- 투자유치 협력시스템 체계화를 통한 지역별, 산단별, 업종별 맞춤형 투자유치로 지역경제 활력 부여
- 기능성 화학소재 클러스터 구축사업
- 광양 LF 프리미엄 패션아울렛 건립사업
- 세풍산업단지 조기 개발 지원
- 우량 기업 153개 이상 유치
- 우리지역 대학·고등학교 출신 우선 채용

□ 투자계획

(단위 : 백만원)

분야·부문	계	2015	2016	2017	2018	2019
산업·중소기업	70,039	13,161	13,401	13,932	14,485	15,060
산업금융지원	6,925	1,289	1,334	1,382	1,434	1,486
에너지 및 자원개발	25,914	4,822	4,967	5,166	5,372	5,587
산업·중소기업일반	37,200	7,050	7,100	7,384	7,679	7,987



## 10. 수송 및 교통

### □ 정책 및 투자방향

#### ■ 남해안 중심도시 도약을 위한 기반 구축

- 지역간 연계된 도로망 확충
- 효율적인 도로 유지·관리
- 친환경적인 자전거 인프라 구축
- 신덕지구(구역사~신역사) 진입로 개설사업
- 동서통합 교량 설치사업

#### ■ 시민이 만족하는 선진교통서비스 구현

- 합리적 대중교통 체계 구축
- 선진교통문화 정착
- 불법주차 없는 거리 조성
- 어린이 교통 공원 조성
- 옥곡면 ~ 광영동 ~ 중마동 직통 시내버스 운행
- 광양읍·중마동 도심 순환버스 운행
- 제2의 화물자동차 공영차고지 건립

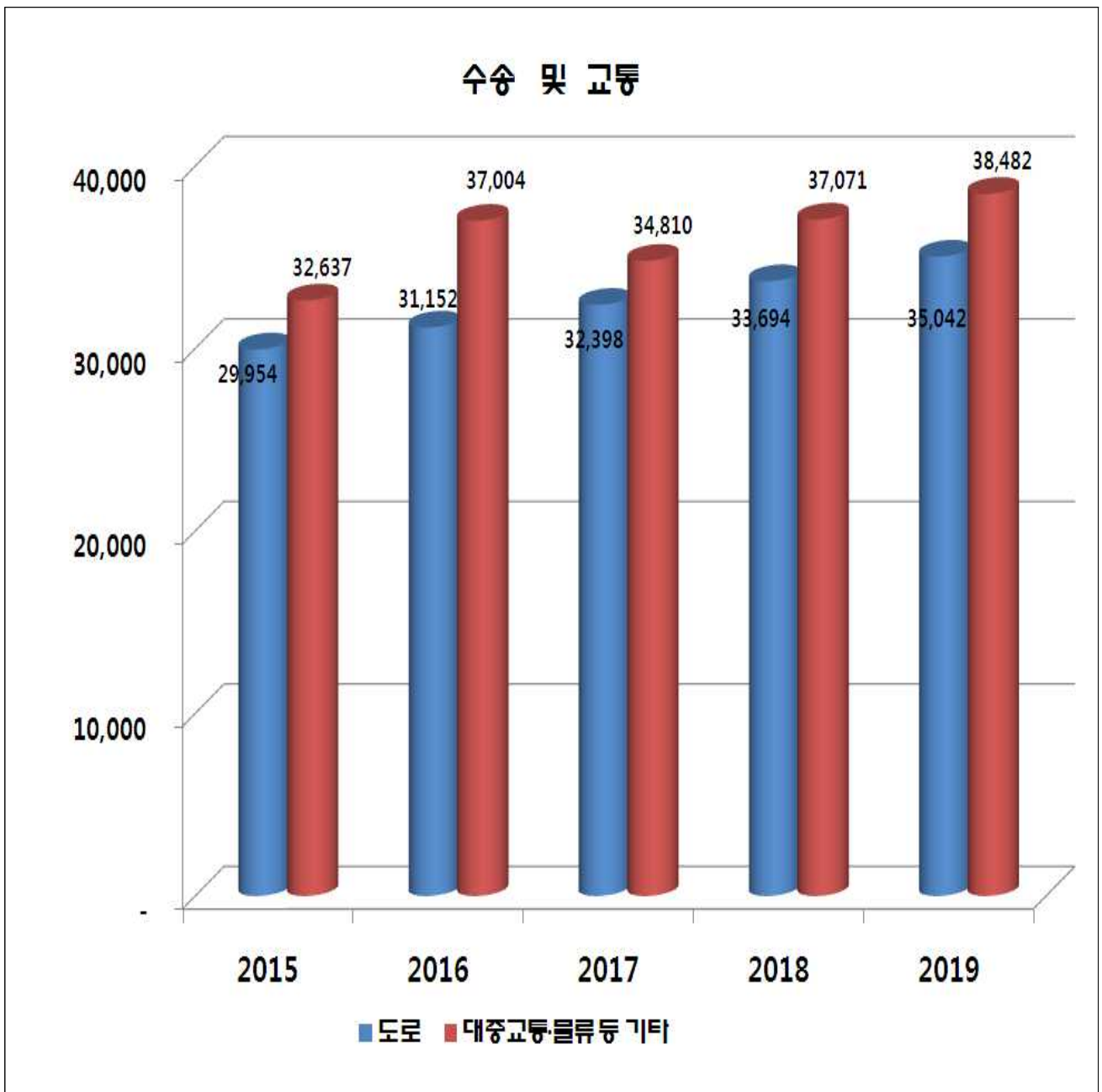
#### ■ 복합물류항만으로 부가가치를 창출하는 광양항

- 신규물동량 창출을 위한 해양경제특별구역 지정 추진
- 광양항 서측배수로 정비 및 공영개발 추진
- 광양마리나 조성 정부계획 반영

□ 투자계획

(단위 : 백만원)

분야·부문	계	2015	2016	2017	2018	2019
수송 및 교통	342,243	62,591	68,156	67,207	70,765	73,524
도로	162,239	29,954	31,152	32,398	33,694	35,042
대중교통·물류등 기타	180,004	32,637	37,004	34,810	37,071	38,482



## 11. 국토 및 지역개발

### □ 정책 및 투자방향

#### ■ 누구나 살고 싶은 명품도시 건설

- 미래지향적 도시, 지속가능한 도시 계획
- 시민주도형 도시재생
- 격조 높고 품위 있는 도시 경관
- 아름답고 살기 좋은 전원 경관
- 심도 있고 체계적인 경관 심의

#### ■ 명품택지 조성으로 광양만권 중심도시 기반 조성

- 국가산업단지 명당3지구 조성
- 익신일반산업단지 개발
- 3개 지구 도시개발사업 본격 시행(와우, 광영·의암, 성황·도이)
- 민자시행 도시개발사업 관리(목성, 황금, 황길, 중동, 마동)
- 공공사업 편입 토지 등 손실보상
- 개발중인 산단 조기 완공을 통한 지역경제 활성화
- 기업에게 저렴하고 양질의 신규 산업용지 공급

#### ■ 맑고 깨끗한 물 안정적 공급기반 구축

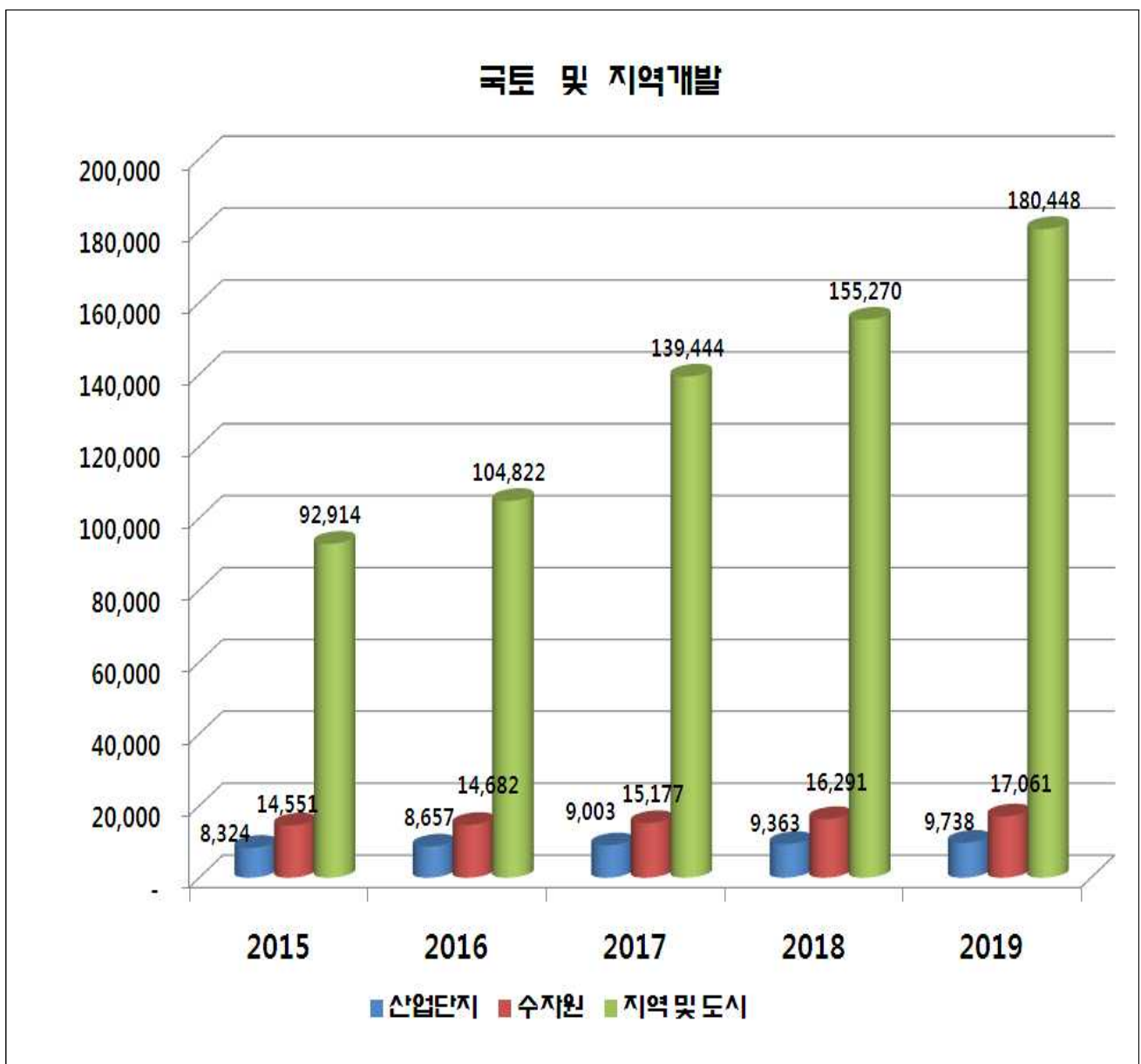
- 질 좋은 수돗물 생산 공급
- 맑고 깨끗한 물 공급
- 정수공급기반시설 확충



□ 투자계획

(단위 : 백만원)

분야·부문	계	2015	2016	2017	2018	2019
국토 및 지역개발	804,744	104,789	221,023	238,667	129,062	111,204
산업단지	45,084	8,324	8,657	9,003	9,363	9,738
수자원	77,762	14,551	14,682	15,177	16,291	17,061
지역 및 도시	681,898	81,914	197,684	214,487	103,408	84,405



# 신 규 사 업 목 록

분 야	사 업 명	사 업 비 (백만원)	비 고
계	24개 사업	366,663	
일반공공행정	중마주민자치센터 건립공사	5,200	
교 육	광양희망도서관 건립사업	9,000	기부금 (3,000)
	광양용강도서관 건립사업	2,500	
환 경 보 호	용강정수장 개량 및 시설확충사업	4,000	
	광영배수지 확장 및 의암지구 상수관로 인입공사	4,400	
	농어촌 생활용수 확충사업(진상지구)	4,000	
	중앙하수처리장 유량조정조 증설	3,170	
산업·중소기업	진상 5일 시장 시설현대화사업	2,234	
수송 및 교통	마로산성 진입도로 개설공사	2,900	
	금광(아) ~ 성황지구 도시계획 도로개설사업	27,204	

분 야	사 업 명	사 업 비 (백만원)	비 고
수송 및 교통	용강지구 ~ 용강정수장 앞 국도간 도시계획도로 개설공사	16,300	
	농어촌도로 205호선(삼존 ~ 오동) 확·포장공사	6,053	
	옥룡산본 ~ 삼정간 도로확포장공사	4,400	
	군도14호선(탄치 ~ 대리) 확포장공사	11,806	
	진상~옥곡간 농어촌도로 개설공사	40,000	
	광양읍 도시계획도로(소로2-555) 개설공사	3,922	
	중동 도시계획도로(광로2-7) 확장공사	5,500	
	광영 가야아파트 ~ 현대아파트 주차장 조성	2,410	
국토 및 지역 개 발	성황국제비즈니스파크 개발사업	153,350	
	배알도 수변공원 리모델링공사	2,534	
	성황근린공원 조성사업	35,100	
	예구근린공원 조성사업	6,780	
	서산근린공원 조성사업	5,700	
	주거환경개선사업	8,200	



# 일반공공행정

# 중마주민자치센터 건립공사

## 사업개요

- 기간 : 2015 ~ 2017
- 위치 : 광양시 중동 1314-3번지 일원(광양시청 옆)
- 사업량 : 주민자치센터 신축 1동(지상 3층, 연면적 2,000㎡)
- 총사업비 : 5,200백만원(시비 4,200, 지방채 1,000)
  - 기본계획 및 실시설계용역비 200
  - 공사비 4,528(건축공사 4,468, 감리비 50, 시설부대비 10)
  - 기타비용 472(물품구입 설치 등)

### 사업의 필요성

- 중마지역의 지속적인 인구증가로 現계 주민센터는 주민자치센터의 기능을 복합적으로 수행하기에는 공간적 한계에 도달됨  
 ⇒ 주민자치센터의 신축을 통해 주민복지증진과 주민 자치 기능 강화

### 연도별 재원별 투자계획

(단위 : 백만원)


구분 재원별	사업비	기투자	2015 ~ 2017			향후 계획
			소계	2015	2016	
계	5,200	0	5,200	200	4,500	500
시비	5,200		5,200	200	4,500	500

### 세부 추진실적 및 계획

- 기본계획 및 실시 설계 용역실시 : '15. 3 ~ 11월  
 (공공시설 설치계획 승인 및 지방재정 투융자 심사 등 행정절차포함)
- 공사착공 및 준공 : '16. 2 ~ '16. 12

### 기대효과

- 주민자치센터 신축을 통해 문화·예술 및 체육 등 다양한 서비스 제공



# 광양 희망도서관 건립사업

## 사업 개요

- 기간 : 2014 ~ 2016
- 위치 : 광양시 광양읍 칠성리 432-2번지 일원
- 사업량 : 부지면적 4,281㎡, 건축연면적 1,800㎡
- 총사업비 : 9,000백만원(국비 2,400 시비 3,600 기부금 3,000)

### 사업의 필요성

- 광양지역 독지가가 어린이 및 청소년을 위한 도서관 건립비용으로 30억원 기부
- 광양시 인구의 25.7%를 차지하는 어린이 및 청소년에게 책을 가까이하고, 꿈과 희망을 펼칠 수 있는 특성화된 문화공간 필요

### 연도별 재원별 투자계획

(단위 : 백만원)

구분 재원별	사업비	기투자	2015 ~ 2019					향후 계획
			소계	2015	2016	2017	2018	
계	9,000	40	8,960	4,460	4,500	0	0	
국비	2,400		2,400	500	1,900			
시비	6,600	40	6,560	3,960	2,600			

※ 시비에는 기부금 30억 원 포함

### 세부 추진실적 및 계획

- 기본 및 실시 설계 용역실시 : '15. 1 ~ 6월
- 도서관 건립공사 착공 및 준공, 도서관 개관 : '15. 7 ~ '16. 7.

### 기대효과

- 풍부하고 다양한 경험을 통하여 창의적이고 미래지향적인 인간성 형성
- 중앙도서관과 연계한 분관서비스 시스템 운영을 통한 도서자료의 효율적 운영

# 광양 용강도서관 건립사업

## 사업 개요

- 기간 : 2015 ~ 2017
- 위치 : 광양시 광양읍 용강리
- 사업량 : 건축연면적 1,000m<sup>2</sup>
- 총사업비 : 2,500백만원(국비 1,600 시비 900)

### □ 사업의 필요성

- 인구가 밀집된 용강지구에 시민들이 문화를 교류할 수 있는 시설이 매우 열악하여 시민불편 초래
- 용강지구에 시민들의 문화교류의 장과 지식정보 충전소의 역할을 할 수 있는 도서관을 건립 지역주민의 정서함양과 자긍심을 고취 필요

### □ 연도별 재원별 투자계획

(단위 : 백만원)

구분 재원별	사업비	기투자	2015 ~ 2019					향후 계획
			소계	2015	2016	2017	2018	
계	2,500		2,500	35	1,250	1,215	0	
국비	1,600		1,600		800	800		
시비	900		900	35	450	415		

### □ 세부 추진실적 및 계획

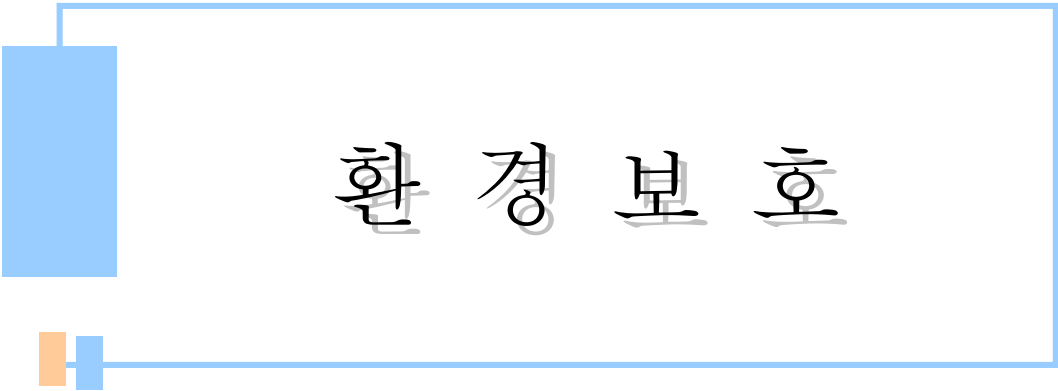
- 도서관건립 타당성조사 및 기본계획 : '15. 1. ~ 4.
- 도서관 건립공사 착공 및 준공, 도서관 개관 : '16. 7. ~ '17. 12.

### □ 기대효과

- 풍부하고 다양한 경험을 통하여 창의적이고 미래지향적인 인간성 형성
- 문화시설 취약지역 주민에게 문화교류 및 지식정보 충전소 역할







# 환경 보호

# 용강정수장 개량 및 시설확충사업

## 사업 개요

- 기간 : 2015 ~ 2017
- 위치 : 광양시 용강정수장 및 광양읍 일원
- 사업량 : 시설용량 : 25,100m<sup>3</sup>/일→32,000m<sup>3</sup>/일
- 총사업비 : 4,000백만원(설계비 200 공사비 3,800)

### 사업의 필요성

- 광양읍권 생활용수 공급중인 용강정수장은 1988년 준공된 노후시설물로 정수능력 저하
- 2020년 생활용수 과부족량(4,600m<sup>3</sup>/일) 확보

### 연도별 재원별 투자계획

(단위 : 백만원)

구분 재원별	사업비	기투자	2015 ~ 2019					향후 계획
			소계	2015	2016	2017	2018	
계	4,000	0	4,000	200	2,000	1,800	0	
국비								
시비	4,000	0	4,000	200	2,000	1,800	0	

### 세부 추진계획

- 2015. 1. : 실시설계용역 착수
- 2015. 8. : 수도사업 인가신청(시→전남도)
- 2015. 10. : 공사착공

### 기대효과

- 목성지구, 덕례지구등 물 부족에 대비하고 장래 수요량 증가에 능동적 대비
- 안정적인 생활용수 공급으로 주민생활 편익 증대 및 지역 경제 활성화 도모

# 광영배수지 확장 및 의암지구 상수관로 인입공사

## 사업 개요

- 기간 : 2015 ~ 2017
- 위치 : 광양시 광영동 및 옥곡면 일원
- 사업량 : 배수지 증설  $V=2,000\text{m}^3$ , 관로매설  $L=1.5\text{km}$
- 총사업비 : 4,400백만원(설계비 90, 공사비 4,270, 기타 40)

### 사업의 필요성

- 의암지구 도시개발사업 시행계획에 따른 광영배수지 확장 필요
- 장래 인구추이에 따른 상수도공사 우선 시공

### 연도별 재원별 투자계획

(단위 : 백만원)

구분 재원별	사업비	기투자	2015 ~ 2019					향후 계획
			소계	2015	2016	2017	2018	
계	4,400	130	4,270	2,270	2,000	0	0	
국비								
시비	4,400	130	4,270	2,270	2,000	0	0	

### 세부 추진실적 및 계획

- 2013. 4. 16. : 실시설계용역 착수
- 2014. 2. 28. : 수도정비기본계획(부분) 변경용역 착수
- 2014. 8. 8. : 수도정비 기본계획 부분변경 승인 신청(시→전남도)
- 2015. 2. : 공사착공

### 기대효과

- 광영배수지 확장으로 맑은 물 공급으로 유입인구 증가 및 주거환경 개선
- 안정적인 생활용수 공급으로 주민생활 편의 증대 및 지역 경제 활성화 도모

# 농어촌 생활용수 확충사업(진상지구)

## 사업 개요

- 기간 : 2015 ~ 2017
- 위치 : 광양시 진상면 일원 8마을
- 사업량 : 관로매설 L=23.0km
- 총사업비 : 4,000백만원(공사비 4,000)

### 사업의 필요성

- 농어촌 및 도서지역 환경부 2단계 상수도 확충사업
- 맑고 깨끗한 양질의 수돗물 안정적 공급

### 연도별 재원별 투자계획

(단위 : 백만원)

구분 재원별	사업비	기투자	2015 ~ 2019					향후 계획
			소계	2015	2016	2017	2018	
계	4,000	0	4,000	440	2,000	1,560	0	
국비	2,800	0	2,800	310	1,400	1,090		
시비	1,200	0	1,200	130	600	470	0	

### 세부 추진실적 및 계획

- 2014. 3. 26. : 실시설계 용역 착수
- 2014. 8. 4. : 신규사업 건의(전라남도)
- 2015. 1. ~ 2017. 12. : 확충사업 추진

### 기대효과

- 농촌지역 균형개발과 맑은 물 공급으로 주거환경 개선 등 시민들의 삶의 질 향상
- 취약지역 농촌지역에 수돗물 공급으로 주민생활 편의 증대

# 중앙하수처리장 유량조정조 증설

## 사업개요

- 기간 : 2014 ~ 2015
- 위치 : 광양시 중마로 60 중앙하수처리장 내
- 사업량 : 유량조정조 증설 4,838m<sup>3</sup>
- 총사업비 : 3,170백만원(국비 1,585, 시비 1,585)

### □ 사업의 필요성

- 유입하수의 수량과 수질의 변동을 균등화하여 생물반응조의 충격부하를 줄여 안정적인 처리환경을 확
- 하수배제 방식이 분류식으로 설치되어 있더라도 강우시 불명수 및 우수의 완전차단은 현실적으로 불가능하므로 불명수 유입시 일시적으로 저류하여 처리하기 위해 유량조정조 증설이 필요

### □ 연도별 재원별 투자계획

(단위 : 백만원)

구분 재원별	사업비	기투자	2015 ~ 2019					향후 계획	
			소계	2015	2016	2017	2018		2019
계	3,170			3,170					
국비	1,585			1,585					
시비	1,585			1,585					

### □ 세부 추진실적 및 계획

- 실시 설계 용역실시 : '14. 8. ~ '14. 11.
- 유량조정조공사 착공 및 준공 : '15. 1. ~ '15. 12.

### □ 기대효과

- 안정적인 하수처리로 광양만권의 수질오염 방지
- 시설내 유입유량을 균등화 하여 기계시설물 과부하 운전 방지 수명연장





# 산업·중소기업



# 진상 5일시장 시설현대화 사업

## 사업 개요

- 기간 : 2015. 1. ~ 2017. 12.
- 위치 : 광양시 진상면 학연로 1-2 일원
- 사업량 : A= 3,000m<sup>2</sup>
- 총사업비 : 2,234백만원(시비 2,234)

### 사업의 필요성

- 농촌 인구 감소와 유통환경의 변화, 시설 낙후 등으로 인해 시장으로써 기능이 상실되어 시장 특화 재생사업 추진을 위한 시설현대화 사업 추진

### 연도별 재원별 투자계획

(단위 : 백만원)

구분 재원별	사업비	기투자	2015 ~ 2019					향후 계획	
			소계	2015	2016	2017	2018		2019
계	2,234	-	2,234	331	717	380	395	411	
국비	-	-	-	-	-	-	-	-	
시비	2,234	-	2,234	331	717	380	395	411	

### 세부 추진실적 및 계획

- 특화 재생방안 전문 연구용역 실시 : 2015. 1. ~ 4.
- 특화 재생사업 종합계획 수립 : 2015. 5. ~ 10.
- 시설현대화사업 추진 : 2016. 1. ~ 2017. 12.

### 기대효과

- 실현·접목 가능한 방안 모색으로 시장의 기능 회복 및 활성화 기여
- 편리함을 추구하는 쇼핑패턴 변화 대응과 대형마트 경쟁력 제고



# 수송 및 교통

# 마로산성 진입도로 개설공사

## 사업 개요

- 기간 : 2014 ~ 2015
- 위치 : 광양시 광양읍 죽림리 1332번지 일원(억만마을)
- 사업량 : 도로개설 L=198m, B=10.0m, 강합성거더교 L=36m, 라멘교 L=19m
- 총사업비 : 2,900백만원(시비 2,900)

### □ 사업의 필요성

- 현재 마로산성에 진입하기 위해서는 협소한 억만마을 안길을 통과해야 하며
- 2010년에 개설된 마로산성 진입도로와 마을 안길의 접속부 선형이 불량하여 시야확보 곤란으로 교통사고 위험 상존

### □ 연도별 재원별 투자계획

(단위 : 백만원)

구분 재원별	사업비	기투자	2015 ~ 2019					향후 계획
			소계	2015	2016	2017	2018	
계	2,900	50	2,850	2,850				
시비	2,900	50	2,850	2,850				

### □ 세부 추진실적 및 계획

- 실시설계용역 실시 : 2014. 2. ~ 2014. 12.
- 주민설명회 개최 및 도로 노선 결정 : 2014. 3. / 교량 공법 산정 : 2014. 6.
- 도시관리계획(도시계획시설) 결정 고시 : 2014. 9. 11.
- 실시설계 및 도시계획시설 실시계획인가 완료 : 2014. 12.
- 손실보상협의 추진 : 2015. 1. ~ 2015. 6./ 공사 추진 : 2015. 7. ~ 2015. 12.

### □ 기대효과

- 마로산성의 접근성 및 도로의 교통안전성을 향상시켜 산성을 찾는 내방객과 인근 주민의 통행 편의 제공과 더불어 지역경제 활성화 도모

# 금광@~성황지구 도시계획도로 개설사업

## 사업 개요

- 기간 : 2014 ~ 2018
- 위치 : 광양시 중동 1155번지 일원(금광@~성황지구)
- 사업량 : 도로개설 L=0.58km, B=30m
- 총사업비 : 27,204백만원(설계비 1,000 보상비 2,200 공사비 24,004)

### 사업의 필요성

- 성황지구와 금광@간 접근성 향상으로 지역주민 교통 불편해소
- 도시지역 교통 인프라 확충으로 지역개발 촉진 필요

### 연도별 재원별 투자계획

(단위 : 백만원)

구분 재원별	사업비	기투자	2015 ~ 2019					향후 계획
			소계	2015	2016	2017	2018	
계	27,204	300	26,904	604	2,200	13,000	11,100	
국비								
시비	27,204	300	26,904	604	2,200	13,000	11,100	

### 세부 추진실적 및 계획

- 2014. 11. ~ 2015. 8. : 실시설계용역 완료
- 2015. 9. ~ 2016. 6. : 편입토지 보상협의 추진
- 2016. 7. ~ 2018. 6. : 공사시행 및 완료

### 기대효과

- 교통 인프라 확충을 통한 주거환경 개선 등 시민들의 삶의 질 향상
- 도시지역 간선도로망 확충으로 인한 지역 경제 활성화 도모

# 용강지구~용강정수장 앞 국도간 도시계획도로 개설공사

## 사업개요

- 기간 : 2014 ~ 2018
- 위치 : 광양시·읍 용강리 375-6번지 일원
- 사업량 : 도로개설 L=0.65km, B=35m, 확포장 L=0.76km, B=8m
- 총사업비 : 16,300백만원(설계비 800 보상비 1,100 공사비 14,400)

### 사업의 필요성

- 국도 2호선과 용강지구간 접근성 향상으로 지역주민 교통 불편해소
- 도시지역 교통 인프라 확충으로 지역개발 촉진 필요

### 연도별 재원별 투자계획

(단위 : 백만원)

구분 재원별	사업비	기투자	2015 ~ 2019					향후 계획
			소계	2015	2016	2017	2018	
계	16,300	300	16,000	600	1,100	7,300	7,000	
국비								
시비	16,300	300	16,000	600	1,100	7,300	7,000	

### 세부 추진실적 및 계획

- 2014. 11. ~ 2015. 8. : 실시설계용역 완료
- 2015. 9. ~ 2016. 6. : 편입토지 보상협의 추진
- 2016. 7. ~ 2018. 6. : 공사시행 및 완료

### 기대효과

- 교통 인프라 확충을 통한 주거환경 개선 등 시민들의 삶의 질 향상
- 도시지역 간선도로망 확충으로 인한 지역 경제 활성화 도모

# 농어촌도로 205호선(삼존~오동)확포장공사

## 사업개요

- 기간 : 2014 ~ 2018
- 위치 : 광양시 옥곡면 묵백리 794-5번지 일원
- 사업량 : 도로개설 L=2.8km, B=8m
- 총사업비 : 6,053백만원(설계비 450 보상비 560 공사비 5,043)

### 사업의 필요성

- 간선도로 개설로 마을간 접근성 향상 등 지역주민 교통편의 제공
- 농촌지역 교통 인프라 확충으로 지역개발 촉진 필요

### 연도별 재원별 투자계획

(단위 : 백만원)

구분 재원별	사업비	기투자	2015 ~ 2019					향후 계획
			소계	2015	2016	2017	2018	
계	6,053	100	5,953	353	560	3,000	2,040	
국비								
시비	6,053	100	5,953	353	560	3,000	2,040	

### 세부 추진실적 및 계획

- 2014. 11. ~ 2015. 12. : 실시설계용역 완료
- 2016. 1. ~ 2016. 12. : 편입토지 보상협의 추진
- 2017. 1. ~ 2018. 12. : 공사시행 및 완료

### 기대효과

- 교통 인프라 확충을 통한 주거환경 개선 등 시민의 삶에 질 향상
- 농촌지역 간선도로망 확충으로 인한 지역 경제 활성화 도모

# 옥룡산본~남정간 도로 확포장공사

## 사업 개요

- 기간 : 2015 ~ 2018
- 위치 : 광양시 옥룡면 산남리 산52번지 일원
- 사업량 : 도로확포장 L=2.9km, B=8m
- 총사업비 : 4,400백만원(설계비 200 보상비 1,300 공사비 2,900)

### 사업의 필요성

- 간선도로 확장으로 마을간 접근성 향상 등 지역주민 교통편의 제공
- 농촌지역 교통 인프라 확충으로 지역개발 촉진 필요

### 연도별 재원별 투자계획

(단위 : 백만원)

구분 재원별	사업비	기투자	2015 ~ 2019					향후 계획
			소계	2015	2016	2017	2018	
계	4,401	0	4,401	201	1,300	1,900	1,000	
국비								
시비	4,401		4,401	201	1,300	1,900	1,000	

### 세부 추진계획

- 2015. 1. ~ 2015. 12. : 실시설계용역 완료
- 2016. 1. ~ 2016. 12. : 편입토지 보상협의 추진
- 2017. 1. ~ 2018. 12. : 공사시행 및 완료

### 기대효과

- 교통 인프라 확충을 통한 주거환경 개선 등 시민의 삶에 질 향상
- 농촌지역 간선도로망 확충으로 인한 지역 경제 활성화 도모

# 군도 14호선(탄치~대리)확포장공사

## 사업 개요

- 기간 : 2015 ~ 2018
- 위치 : 광양시 진상면 비평리 466-1번지 일원
- 사업량 : 도로개설 L=2.0km, B=8m
- 총사업비 : 11,806백만원(설계비 800 보상비 680 공사비 10,326)

### 사업의 필요성

- 간선도로 개설로 마을간 접근성 향상 등 지역주민 교통편익 제공
- 농촌지역 교통 인프라 확충으로 지역개발 촉진 필요

### 연도별 재원별 투자계획

(단위 : 백만원)

구분 재원별	사업비	기투자	2015 ~ 2019					향후 계획
			소계	2015	2016	2017	2018	
계	11,806	0	11,806	800	680	5,000	5,326	
국비								
시비	11,806		11,806	800	680	5,000	5,326	

### 세부 추진계획

- 2015. 1. ~ 2015. 12. : 실시설계용역 완료
- 2016. 1. ~ 2016. 12. : 편입토지 보상협의 추진
- 2017. 1. ~ 2018. 12. : 공사시행 및 완료

### 기대효과

- 교통 인프라 확충을 통한 주거환경 개선 등 시민의 삶에 질 향상
- 농촌지역 간선도로망 확충으로 인한 지역 경제 활성화 도모



# 진상~옥곡간 농어촌도로 개설공사

## 사업개요

- 기간 : 2015 ~ 2020
- 위치 : 광양시 옥곡면 금이리 29-16번지 일원
- 사업량 : 도로개설 L=1.82km, B=8m
- 총사업비 : 40,000백만원(설계비 100 보상비 2,000 공사비 37,900)

### 사업의 필요성

- 간선도로 개설로 마을간 접근성 향상 등 지역주민 교통편익 제공
- 농촌지역 교통 인프라 확충으로 지역개발 촉진 필요

### 연도별 재원별 투자계획

(단위 : 백만원)

구분 재원별	사업비	기투자	2015 ~ 2019					향후 계획	
			소계	2015	2016	2017	2018		2019 이후
계	40,000	0	40,000	1,100	5,000	6,000	6,000	21,900	
국비									
시비	40,000		40,000	1,100	5,000	6,000	6,000	21,900	

### 세부 추진계획

- 2015. 1. ~ 2015. 6. : 실시설계용역 완료
- 2015. 6. ~ 2015. 12. : 편입토지 보상협의 추진
- 2016. 1. ~ 2020. 12. : 공사시행 및 완료

### 기대효과

- 교통 인프라 확충을 통한 주거환경 개선 등 시민의 삶에 질 향상
- 농촌지역 간선도로망 확충으로 인한 지역 경제 활성화 도모

# 광양읍 도시계획도로(소로2-555)개설공사

## 사업 개요

- 기간 : 2015 ~ 2016
- 위치 : 광양시·읍 칠성리 34-16번지 일원
- 사업량 : 도로개설 L=0.25km, B=8m
- 총사업비 : 3,922백만원(설계비 40 보상비 3,400 공사비 482)

### 사업의 필요성

- 간선도로 개설로 지역간 접근성 향상 등 지역주민 교통편의 제공
- 도시지역 교통 인프라 확충으로 지역개발 촉진 필요

### 연도별 재원별 투자계획

(단위 : 백만원)

구분 재원별	사업비	기투자	2015 ~ 2019					향후 계획
			소계	2015	2016	2017	2018	
계	3,922	540	3,382	2,900	482	0	0	
국비								
시비	3,922	540	3,382	2,900	482			

### 세부 추진실적 및 계획

- 2014. 6. ~ 2014. 8. : 실시설계용역 완료
- 2014. 9. ~ 2015. 12. : 편입토지 보상협의 추진
- 2016. 1. ~ 2016. 12. : 공사시행 및 완료

### 기대효과

- 교통 인프라 확충을 통한 주거환경 개선 등 시민의 삶에 질 향상
- 도시지역 간선도로망 확충으로 인한 지역 경제 활성화 도모

# 중동 도시계획도로(광로2-7)확장공사

## 사업 개요

- 기간 : 2014 ~ 2016
- 위치 : 광양시 중동 1080-2번지 일원
- 사업량 : 도로확장 L=0.63km, B=25 → 50m
- 총사업비 : 5,500백만원(설계비 135 보상비 965 공사비 4,400)

### 사업의 필요성

- 간선도로 확장으로 지역주민 교통편의 제공
- 도시지역 교통 인프라 확충으로 지역개발 촉진 필요

### 연도별 재원별 투자계획

(단위 : 백만원)

구분 재원별	사업비	기투자	2015 ~ 2019					향후 계획
			소계	2015	2016	2017	2018	
계	5,500	1,100	4,400	2,200	2,200	0	0	
국비								
시비	5,500	1,100	4,400	2,200	2,200			

### 세부 추진실적 및 계획

- 2014. 7. ~ 2014. 12. : 실시설계용역 완료
- 2014. 11. ~ 2015. 2. : 편입토지 보상협의 추진
- 2015. 1. ~ 2016. 12. : 공사시행 및 완료

### 기대효과

- 교통 인프라 확충을 통한 주거환경 개선 등 시민의 삶에 질 향상
- 도시지역 간선도로망 확충으로 인한 지역 경제 활성화 도모

# 광영가야아파트~현대아파트 주차장 조성

## 사업 개요

- 기간 : 2015 ~ 2015
- 위치 : 광양시 광영동 755-1번지 일원(가야아파트 단지내)
- 사업량 : 3,190m<sup>2</sup>
- 총사업비 : 2,410백만원(시비 2,410)

### 사업의 필요성

- 가야아파트,현대아파트 주민 주차불편 해소
- 인근도로변 주차로 인한 교통혼잡 및 교통안전사고 우려

### 연도별 재원별 투자계획

(단위 : 백만원)

구분 재원별	사업비	기투자	2015 ~ 2019					향후 계획	
			소계	2015	2016	2017	2018		2019
시비	2,410		2,410	2,410					

### 세부 추진실적 및 계획

- 기본 및 실시 설계 용역실시 : '15. 1 ~ 3월
- 주차장 조성 공사 착공 및 준공 : '15. 4 ~ '16. 2

### 기대효과

- 가야아파트, 현대아파트 주민의 주차 불편 해소
- 인근도로변 교통혼잡 및 교통안전사고 우려 해소





# 국토 및 지역개발

# 성황 국제비즈니스파크 개발사업

## 사업 개요

- 기간 : 착수일로부터 3년
- 위치 : 광양시 황길동, 도이동 일원
- 사업량 : 749,475㎡(광양만권 경제자유구역 내)
- 총사업비 : 153,350백만원(시비)

### □ 사업의 필요성

- 동북아 국제물류 Hub항으로서 광양항의 잠재력을 극대화하기 위해 상업·업무 및 산업기능 등 복합용도로 개발.
- 우리시를 세계적인 복합 항만도시, 동북아 경제 중심의 거점 도시로 육성하기 위하여 국제물류업무 중심상업지 개발.

### □ 연도별 재원별 투자계획

(단위 : 백만원)

구분 재원별	사업비	기투자	2015 ~ 2019					향후 계획	
			소계	2015	2016	2017	2018		2019
계	153,350	150	153,200	2,400	74,500	38,200	30,500	7,600	
국비	-	-	-	-	-	-	-	-	
시비	153,350	150	153,200	2,400	74,500	38,200	30,500	7,600	

### □ 세부 추진실적 및 계획

- 조사설계 및 제영향평가 용역 추진 : '15. 7. ~
- 개발계획(변경)승인 및 실시계획 인가, 용지보상, 공사착공 : '16. 10. ~

### □ 기대효과

- 광양항 컨테이너부두 및 배후지(11.8km<sup>2</sup>)의 물류 관련 업무를 지원하는 상업, 서비스시설 설치로 광양만권 지역경제 활성화
- 국제적인 복합 상업·위락·관광지구 조성으로 급증하는 중국 관광객과 외국 자본 흡수여건 마련으로 동북아 경제 중심지역으로 육성

# 배알도수변공원 리모델링

## 사업 개요

- 기간 : 2015 ~ 2017년
- 위치 : 광양시 태인동 1631번지 일원(배알도수변고원)
- 사업량 : 해변테크 산책로, 오토캠프장(27면), 물놀이시설, 어린이 놀이시설, 공중화장실 및 각종 부대시설
- 총사업비 : 2,534백만원 (시비)

### 사업의 필요성

- 천혜의 자연환경을 가지고 있는 배알도수변공원을 지역특성을 고려하여 주변환경과 조화를 이루며 개성있는 여가공간으로 조성
- 배알도수변공원 리모델링 조성사업 추진으로 주변경관을 저해하는 사유지 매입 및 체계적인 공원 조성

### 연도별 재원별 투자계획

(단위 : 백만원)

구분 재원별	사업비	기투자	2015 ~ 2019					향후 계획	
			소계	2015	2016	2017	2018		2019
계	2,534	-	2,534	579	1,000	955	-	-	
국비									
시비	2,534	-	2,534	579	1,000	955	-	-	

### 세부 추진실적 및 계획

- 배알도수변공원 보상협의 및 실시설계 : '15. 1 ~ 12.
- 배알도수변공원 리모델링 착공 및 준공 : '16. 1. ~ '17. 12.

### 기대효과

- 시민들에게 쾌적한 휴식공간 제공 및 레저활동 만족도 제고
- 지역주민 주거환경개선을 통한 건강증진 도모



# 성황근린공원 조성사업

## 사업 개요

- 기간 : 2015년 ~ 2020년
- 위치 : 광양시 중동 1179번지 일원
- 사업량 : A=478,140m<sup>2</sup>, 쉼터, 휴게공간, 축구장, 주차장 등
- 총사업비 : 35,100백만원(공사비 9,300, 보상비 25,300, 용역비 500)

### 사업의 필요성

- 2020년 7월부터 시행하는 공원의 효력 상실(일몰제)에 대비하고 금광@~성황지구간 도시계획도로 사업과 연계 추진으로 연담도시의 기틀 마련
- 시민 삶의 질 향상을 위해 여가·문화 공간 제공 필요

### 연도별 재원별 투자계획

(단위 : 백만원)

구분 재원별	사업비	기투자	2015 ~ 2019					향후 계획	
			소계	2015	2016	2017	2018		2019
계	35,100		35,100	2,000	5,000	5,000	5,000	18,100	
국비									
시비	35,100		35,100	2,000	5,000	5,000	5,000	18,100	

### 세부 추진실적 및 계획

- 기본 및 실시 설계 용역실시 : '14. 1. ~ '15. 7.
- 편입토지 보상 : '15. 7. ~ '16. 12.
- 사업 준공 : '20. 12.

### 기대효과

- 시민의 삶의 질 향상에 기여
- 시민의 건강·힐링·운동·휴식 공간 제공

# 예구근린공원 조성사업

## 사업 개요

- 기간 : 2015년 ~ 2017년
- 위치 : 광양시 덕례리 산 206-20
- 사업량 : A=80,229m<sup>2</sup>
- 총사업비 : 6,780백만원(공사비 1,405, 보상비 5,175, 설계비 200)

### 사업의 필요성

- 덕례지구 지구단위계획내 LF 패션아울렛이 2015년 공사 착공함에 따라 인근에 위치한 근린공원을 연계 조성하여
- 관광객 및 고객에게 쇼핑과 함께 휴식·문화공간을 제공하여 지역경제 활성화 증대

### 연도별 재원별 투자계획

(단위 : 백만원)

구분 재원별	사업비	기투자	2015 ~ 2019					향후 계획
			소계	2015	2016	2017	2018	
계	6,780		6,780	1,000	3,000	2,780		
국비								
시비	6,780		6,780	1,000	3,000	2,780		

### 세부 추진실적 및 계획

- 도시계획시설 결정 : '05. 12. 13.
- 조성계획 변경 및 실시 설계용역 실시 : '15. 1. ~ '15. 6.
- 편입토지 보상 : '15. 6. ~ '16. 12.
- 사업 준공 : '17. 12.

### 기대효과

- 시민의 삶의 질 향상에 기여
- 시민의 건강·힐링·운동·휴식 공간 제공

# 서산근린공원 조성사업

## 사업 개요

- 기간 : 2015년 ~ 2017년
- 위치 : 광양시 광양읍 덕례리 산15-2번지 일원
- 사업량 : A=35천㎡
- 총사업비 : 5,700백만원(공사비 3,000, 보상비 2,500, 용역비 200)

### □ 사업의 필요성

- 도시계획시설로 결정된 서산근린공원내 집단으로 공동묘지가 무질서하게 존치하고 있어 도시미관 저해
- 2020년 7월부터 시행하는 공원의 효력 상실(일몰제)에 대비

### □ 연도별 재원별 투자계획

(단위 : 백만원)

구분 재원별	사업비	기투자	2015 ~ 2019					향후 계획
			소계	2015	2016	2017	2018	
계	5,700	200	5,500	1,500	2,000	2,000		
국비								
시비	5,700	200	5,500	1,500	2,000	2,000		

### □ 세부 추진실적 및 계획

- 기본 및 실시설계 용역 실시 : '14. 10. ~ '15. 3.
- 사업 준공 : '17. 12.

### □ 기대효과

- 시민의 삶의 질 향상에 기여
- 시민의 건강·힐링·운동·휴식 공간 제공

# 주거환경 개선사업

## 사업개요

- 기간 : 2015년 ~ 2017년
- 위치 : 광양시 광양읍, 태인동 일원
- 사업량 : 도로개설 6개노선 1,149m, 주거환경개선사업 1식
- 총사업비 : 8,200백만원(공사비 2,970, 보상비 5,080, 용역비 150)

### □ 사업의 필요성

- 도시내 저소득층이 거주하는 노후 불량주택 밀집지역으로 기반시설이 열악하여 도시가스 등 생활기초 시설 공급이 필요하며,
- 장기 미집행 도시계획 도로시설을 정비하고, 공동이용시설(주민편의시설, 커뮤니티시설) 및 주택개량사업을 통한 주거환경 개선으로 주민 삶의 질 향상 필요

### □ 연도별 재원별 투자계획

(단위 : 백만원)

구분 재원별	사업비	기투자	2015 ~ 2019					향후 계획
			소계	2015	2016	2017	2018	
계	8,200	150	8,050	2,000	3,000	3,050		
시비	8,200	150	8,050	2,000	3,000	3,050		

### □ 세부 추진실적 및 계획

- 기본 및 실시설계 용역 실시 : '14. 10. ~ '15. 2.
- 편입토지 보상 : '15. 3. ~ '15. 12.
- 사업 준공 : '17. 12.

### □ 기대효과

- 교육·문화·의료·복지 등 생활서비스 수요 충족으로 주민 삶의 질 향상
- 커뮤니티시설 등 공동체 활동 거점 조성 및 운영 활성화

