

2014년도  
중기 지방재정계획  
(2013년~2017년)



광 양 시





# 목 차

## 제 1 장 중기지방재정계획 개요

### I. 시정 일반현황

- 1. 시정일반 ..... 5
- 2. 2013년 재정규모 ..... 5

### II. 중기재정계획의 개요

- 1. 계획의 의의 ..... 9
- 2. 계획수립 근거 ..... 10
- 3. 계획의 주요내용 ..... 10

## 제 2 장 중기 재정여건 및 전망

### I. 국가재정여건 및 전망

- 1. 대내외 경제여건 ..... 13
- 2. 재정운용 방향 ..... 15
- 3. 분야별 자원배분 ..... 16

### II. 시 재정여건 및 운용방향

- 1. 재정여건 ..... 17
- 2. 재정규모 전망 ..... 19

Ⅲ. 세입추계	
1. 일반회계 .....	21
2. 특별회계 .....	23
Ⅳ. 세입·세출 총괄	
1. 회계별 재정규모 .....	24
2. 자원별 규모 .....	25

### 제 3 장 세출 분야별 현황

I. 세출 자원배분 총괄 .....	33
Ⅱ. 분야별 세출 자원배분	
1. 일반공공행정 .....	34
2. 공공질서 및 안전 .....	38
3. 교육 .....	39
4. 문화 및 관광 .....	40
5. 환경보호 .....	42
6. 사회복지 .....	44
7. 보건 .....	46
8. 농림해양수산 .....	48
9. 산업·중소기업 .....	50
10. 수송 및 교통 .....	52
11. 국토 및 지역개발 .....	54
▣ 신규사업 목록 .....	57
▣ 세부사업 목록(20억원이상) .....	77

# 제 1 장

## 중기지방재정계획 개요

- I. 시정 일반현황
- II. 중기재정계획의 개요



# I . 시정 일반현황

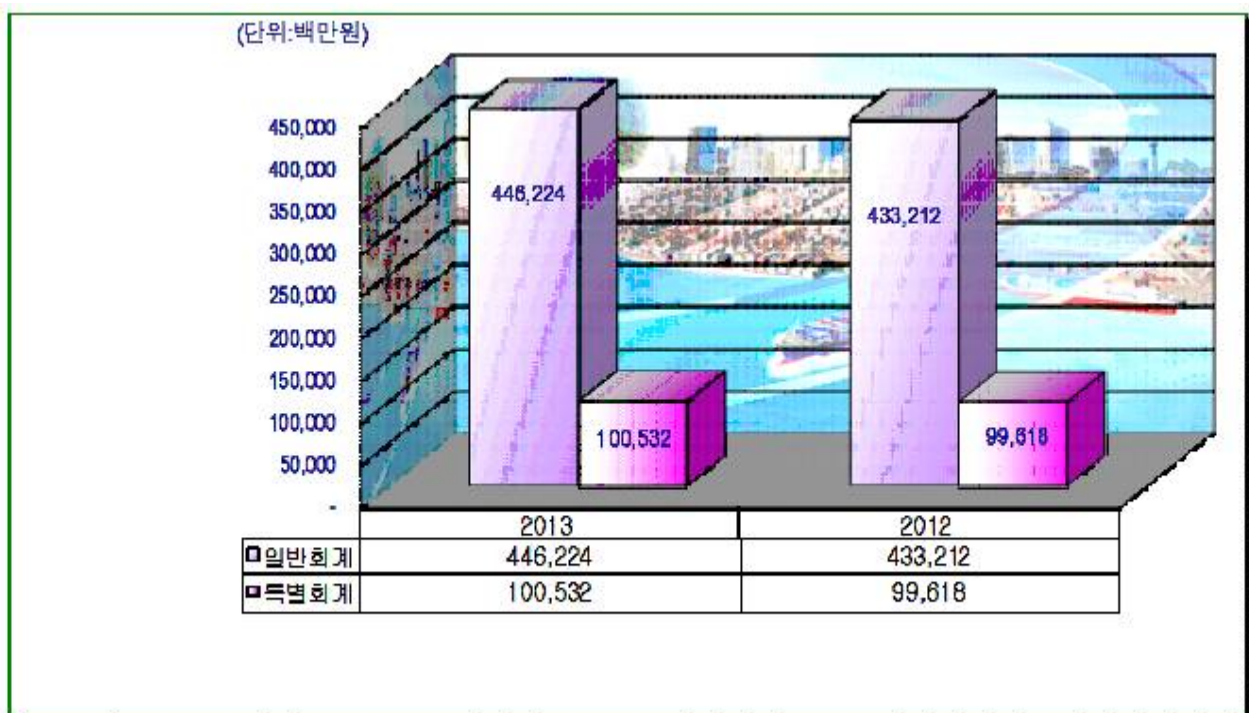
## 1 | 시정 일반

### ■ 기본현황 (2013. 10. 31. 현재)

- 인구 : 151,316명(남 77,841, 여 73,475)
- 면적 : 458.89km<sup>2</sup>
- 행정구역 : 1읍 · 6면 · 5동
- 행정조직 : 3국(21과), 4담당관, 1의회(1국), 2직속(6과1지소),  
3사업소[1센터(5과)2사업소], 12읍면동
- 공무원 : 정원 903명(본청 · 사업소 734, 읍면동 169)

## 2 | 2013년 재정규모

### ■ 예산규모 : 546,756백만원(2013년 당초520,413 /증 26,343백만원, 5.1%)



현황

- ◆ 재정자립도 : 34.3%
  - ◆ 총액인건비 : 60,636백만원 (총규모대비 11.1%)
  - ◆ 지방세1인당부담액 : 709천원(2013. 10월 말 현재 151,316명)
  - ◆ 주민1인당 세출예산액 : 3,613천원
  - ◆ 지방채무액 : 21,454백만원 (2013. 10월말 현재)
- ※ 상환재원 - 국비 4,663백만원, 시비 10,000백만원, 실수요자부담 6,791

※ '13년 2회 추경 기준

■ 예산현황(2013년 제2회 추경 기준)


◆ 예산규모 546,756백만원

- 일반회계 446,224백만원
- 특별회계 100,532백만원





◆ 주요세입(일반): 446,224백만원



◆ 일반회계세출 : 446,224백만원

○ 기능별

▪ 일반 공공 행정	25,138	▪ 농 립 해 양 수 산	50,722
▪ 공공질서 및 안전	18,900	▪ 산 업 중 소 기 업	10,749
▪ 교 육	10,974	▪ 수 송 및 교 통	40,869
▪ 문 화 및 관 광	24,837	▪ 국 토 및 지 역 개 발	66,154
▪ 환 경 보 호	25,188	▪ 예 비 비	4,593
▪ 사 회 복 지	99,933	▪ 기 타	59,048
▪ 보 건	9,119		

○ 성질별

▪ 인 건 비	53,561	▪ 물 건 비	33,755
▪ 경 상 이 전	169,518	▪ 자 본 지 출	179,408
▪ 내 부 거 래	3,033	▪ 예 비 비 기 타	6,949

◆ 특별회계 : 15개 100,532백만원

▪ 지방공기업 공영개발	32,853	▪ 주민소득 지원기금	1,263	▪ 발전소주변 지역지원사업	801
▪ 지방공기업 상수도	19,600	▪ 기초생활보 장수급자생 활안정기금	903	▪ 광양항동측 배후단지 개발사업	194
▪ 지방공기업 하수도	27,601	▪ 수질개선	869	▪ 명당임대산 업단지조성 사업	11,731
▪ 주택사업	122	▪ 택지조성	775	▪ 장기미집행 도시계획시 설대지보상	652
▪ 의료급여기금	1,669	▪ 토지구획 정리사업	1,495	▪ 기반시설 특별회계	4

◆ 지방채무 : 21,454백만원

- 회계별 : 일반회계 7,000백만원, 특별 14,454백만원
- 재원별 : 국비 4,663백만원, 시비 10,000백만원, 실수요자부담 6,791

## Ⅱ. 중기재정계획의 개요

### 1 | 계획의 의의

- 민선5기 시정목표인 『시민과 함께 만드는 행복한 광양』 건설을 위한 시정 운영계획과 재정운용계획을 연계
  - 정책방향·지표, 자원조달 계획과 투자방향을 제시하여 예측가능하고 투명한 시정과 재정운용 의지를 담음
- 
- 중·장기적 시계에서 시정운영 계획과 재정운용계획을 연계하여 안정적이고 건전한 재정운용기조 유지
    - 민선5기 시정 중점과제를 정상 추진하는데 들어가는 사업비를 실소요 년도에 반영한 다년도 예산(Multi-year Budget)
  - 시정의 전분야가 골고루 발전되도록 균형있게 재원을 배분한 시정 균형발전 재정운용계획 수립
    - 기본 행정수요 충족과 계속사업의 마무리에 소요되는 재원을 우선 확보하고 가용재원을 투자효과 극대화 방향으로 배분
    - 미래세대의 재정부담을 덜 수 있도록 지방채 발행은 최소화
    - 특별회계는 독립채산제를 최대한 유지하여 건전재정기조 유지
  - 매년 경제적·사회적 여건 변화를 반영하여 수정하는 연동계획 (Rolling Plan) 수립
    - 민선5기 시정운영계획의 연차별 실천과 재정여건 변화에 대한 신축적 대응으로 재정운용의 투명성·건전성 확보

## 2 | 계획수립 근거

- 지방재정법 제33조 (중기지방재정계획의 수립 등)
  - 제1항 : 지방자치단체의 장은 재정을 계획성 있게 운용하기 위하여 매년 중기지방재정계획을 수립하여 의회에 보고
  - 제5항 : 중기지방재정계획의 수립에 관한 지방자치단체장의 자문에 응하기 위하여 지방재정계획심의위원회를 구성·운영
- 지방자치단체 예산편성에 관한 규칙 제9조(투자사업비 등)
  - 투자사업비는 사업의 긴급성·중요성 및 필요성 등을 고려한 투자 우선순위에 따라 「지방재정법」에서 정하고 있는 중기지방재정계획과 재정투·융자심사 등 관계절차를 이행한 사업만을 세출예산에 계상

## 3 | 계획의 주요내용

- 계획 기간 : 2013 ~ 2017년(5개년)
- 대상 회계 : 일반회계, 16개 특별회계
- 주요 내용
  - 재정여건 및 재정운용 방향 제시
  - 재정전망 : 세입·세출 추계 및 투자가용재원 판단
    - 세입 전망 : 자주재원, 의존재원, 국도비 보조금 등
    - 세출 전망 : 인건비, 경상비 등 법정경비, 사업비 등
  - 투자 계획 : 분야별·연도별 투자재원 배분계획 등

## 제 2 장

# 중기 재정여건 및 전망

- I. 국가재정여건 및 전망
- II. 시 재정여건 및 운용방향



# I . 국가재정여건 및 전망

## 1 대내외 경제 여건

### (1) 세계경제 전망

- (2013년) 세계경제는 미국 등 선진국의 영향으로 회복세를 보이겠으나 신흥국 성장 둔화 등으로 전반적으로 완만한 흐름
  - 미국은 주택시장·소비 등 민간부문을 중심으로 회복세가 강화되고, 일본은 확장적 경제정책 등으로 회복세
  - 유로존은 재정위기 영향 등으로 인해 지속된 경기침체에서 최근 벗어나는 모습이나 불안요인이 상존
  - 중국 등 신흥국은 상대적으로 높은 성장세를 유지하고 있으나 미국 양적완화 축소 우려 등의 영향으로 성장세가 둔화될 가능성
- (2014년 이후) 세계경제는 회복 흐름을 보이겠으나 미국 양적완화 축소 등 하방위험도 상존
  - 미국 등을 중심으로 선진국 경기가 회복되고, 중국 등 신흥국 성장세도 경착륙할 가능성은 낮을 것으로 예상
  - 다만, 미국 양적완화 축소, 신흥국 성장 둔화 등이 위험요인으로 작용할 전망

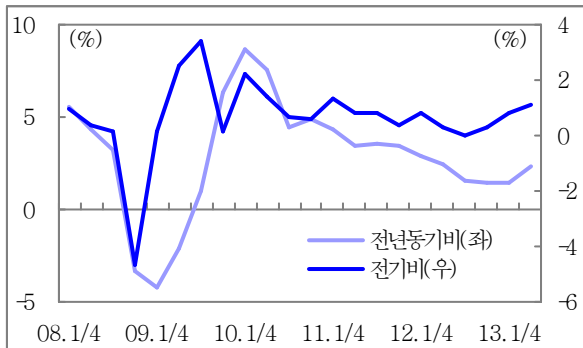
< 세계경제 성장률 전망(% , IMF, '13.7월) >

	'12년	'13년	'14년	'15년	'16년	'17년
세 계	3.1	3.1	3.8	4.4	4.5	4.5
- 선진국	1.2	1.2	2.1	2.6	2.6	2.6
- 신흥국	4.9	5.0	5.4	6.0	6.1	6.1

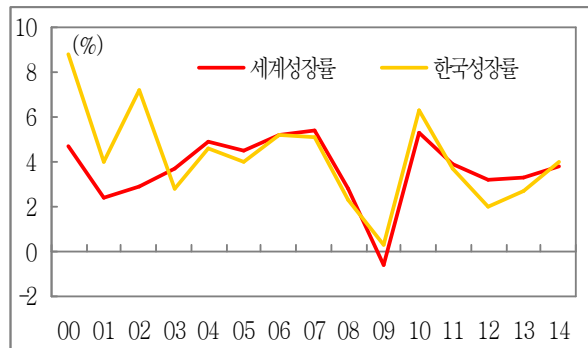
## (2) 대내 여건

- (2013년) 대외 여건의 점진적 개선, 경기회복을 위한 정책노력 등으로 저성장 흐름에서 점차 탈피
  - 세계경제가 점진적으로 회복되면서 수출 개선세 예상
  - 국제 원자재가격 안정 등에 따른 교역조건 개선, 경기회복을 위한 정책노력 등으로 내수도 점진적으로 개선
  - 다만, 양적완화 축소 등에 따른 국제금융시장 변동성 확대, 신흥국 성장세 둔화 우려 등 불안요인 잠재

GDP 성장률 추이



세계경제 성장률과 우리경제 성장률



- (2014년 이후) 세계경제가 위기이전 수준('00~'07년 평균 4.2% 성장)으로 점차 개선되면서 국내경제도 회복세를 보일 전망
  - 세계경제 회복세가 확대되면서 수출 증가세 지속 예상
  - 세계경제 회복세 확대, 불확실성 완화, 정책노력 등으로 소비·투자 등 내수도 증가세를 보일 전망
  - '일자리 창출' 등 국정과제의 차질 없는 추진은 향후 성장세 회복에 긍정적 요인으로 작용



## 2

## 재정운용 방향

### ① 경제활력 회복과 일자리 창출에 중점을 둔 재정운용

- 단기적으로 재정의 경기대응 역할을 강화하고 중장기 성장잠재력 확충으로 경제성장-건전재정 간 선순환 구조 복원
- 일자리 창출, 맞춤형 복지, 국민안전·불안 해소 등 국민 체감도가 높은 국정과제를 중심으로 재정구조 재설계
  - \* 국정과제 투자는 既 발표한 공약가계부('13.5월)의 큰 틀을 유지하되, 재정·사업여건 변동을 반영하여 보완

### ② 미래 위험에 대비하여 임기 내 건전재정 기조 회복

- 경제·재정여건 변동, 국정과제 소요 등을 종합적으로 감안, 재정 건전성 목표를 설정하고 재정위험요인을 철저히 관리
  - 총지출 증가율을 총수입 증가율보다 낮게 유지
  - 재정수지는 '17년 균형수준인  $\Delta 0.4\%$ 까지 단계적으로 개선
  - 국가채무는 30%대 중반 수준으로 하향 안정화

### ③ 국민의 시각에서 재정운용의 '틀' 혁신

- 국민·현장과의 소통으로 정책체감도를 높이고, 재정정보 공개 확대 등 재정운용 전반의 투명성 제고
- 낭비요인 제거 등 재정개혁 추진으로 원칙이 바로 선 재정운용

※ 자료 '13 ~ '17 국가재정운용계획(기획재정부)

### 3 분야별 자원배분

- 국민의 삶의 질 개선, 복지체감도 제고
- 대학 교육역량 강화, 민간투자 활성화
- 해외 건설·플랜트 시장 진출, 미래 성장동력 확충

#### 〈 분야별 자원배분계획 〉

(조원, %)

구 분	'13	'14	'15	'16	'17	'13~'17 연평균
합 계	342.8	357.5	370.1	387.5	404.6	4.2
1. 보건·복지·고용	97.4	105.9	113.5	120.3	127.5	7.0
2. 교육	49.8	50.8	53.2	58.1	62.1	5.7
3. 문화·체육·관광	5.0	5.3	5.7	6.5	7.8	11.7
4. 환경	6.3	6.4	6.3	6.3	6.3	0.1
5. R&D	16.9	17.5	18.3	19.1	19.9	4.3
6. 산업·중소기업·에너지	15.5	15.3	14.6	13.8	13.2	Δ3.9
7. SOC	24.3	23.3	22.0	20.5	19.2	Δ5.7
8. 농림·수산·식품	18.4	18.6	18.6	18.6	18.6	0.3
9. 국방(일반회계)	34.3	35.8	36.9	38.5	40.1	3.9
10. 외교·통일	4.1	4.2	4.2	4.3	4.3	1.2
11. 공공질서·안전	15.0	15.7	16.3	16.9	17.5	3.9
12. 일반·지방행정	55.8	58.7	60.5	64.6	68.1	5.1

※ 자료 '13 ~ '17 국가재정운용계획(기획재정부)

## Ⅱ. 시 재정여건 및 운용방향

### 1 재정여건

#### (1) 세입여건

- 2014년 이후는 내수 회복세 영향으로 호전될 전망이나 부동산 경기 여건 등에 따라 불안정성은 지속
  - (지방세) 지방소비세는 내수 회복세 등에 따른 국세수입 증가의 영향으로 다소 증가할 것으로 예상되나 지방소득세는 관내 기업실적 악화로 감소 예상
    - 취득세 등의 경우 정부의 영구 감면 정책에 따라 감소 예상
  - (세외수입) 경기변동에 영향을 덜 받는 경상적 세외수입은 예년과 비슷한 수준으로 전망
- 기초연금 등 복지 의무지출 소요 증가 전망에 따라 복지분야 의존재원 수입은 증가가 예상되나, 정부의 SOC사업 투자 감소로 전체적으로 감소 예상
  - (지방교부세) 내수 경기회복세 등에 따라 다소 증가할 가능성은 있으나,
    - 대·내외 경제상황의 불확실성은 안정적인 세입확보의 위협 요인으로 작용할 가능성이 있어 지방교부세의 증감여부를 판단하기는 곤란
  - (국고보조금) 영유아 보육, 국민행복연금(기초연금+노령연금), 일자리 확충, 취약계층 지원 등 정부의 복지정책 확대에 따른 재정소요 증가 예상

## [2] 세출여건

- 복지 확대 등 정부시책에 따른 세출수요 지속 증가 예상
  - 국민행복연금 등 삶의 질 향상을 위한 기본적인 복지 투자 확대
  - 노인·여성 등 취약계층 일자리, 사회서비스 일자리 등 지원 확대
  - 영유아보육, 어린이집 확충, 다문화 가족에 대한 종합서비스 지원체계 구축, 독거노인 돌봄서비스 강화 등 저출산·고령 사회 대비
  - 사회복지공무원 확충, 주민센터의 복지서비스 허브기관화 등으로 수요자·현장 중심의 One-stop 서비스 강화
  - 청년창업과 중소기업 경쟁력 강화 등 경제부흥을 위한 투자 확대
  - 문화·예술, 체육, 콘텐츠산업 등과, 주민밀착형 복합문화 커뮤니티센터 조성 등 문화융성을 위한 투자 확대
  
- 지역개발 사업 및 지역경제 활성화 관련 지출수요 지속 증가 전망
  - 도로·교량·하천 등 지역 SOC 사업 수요 지속 증가
  - 지역경제 활성화 등을 위한 소상공인·중소기업, 농축수산 부문에 대한 경쟁력 강화 지원
  - 자연환경 조성, 수질개선 등을 위한 생태하천 조성, 상·하수도 인프라 및 생활폐기물 처리시설 확충

## 2 재정규모 전망

### 1) 최근 5년간

- 최근 5년간의 재정규모는 2008년 512,103백만원에서 2012년 595,376백만원으로 연평균 4.2%의 성장률을 나타내고 있으나, 기업에 편중된 지방세원의 영향으로 기업실적에 따라 안정적 재정운영에 어려움이 있어 새로운 세원 발굴, 기업유치 노력이 필요하나 한계가 있음
- 회계별 구성비는 일반회계가 80.2%, 특별회계가 19.8%(공기업 15.1, 기타 4.7)임

### 최근 5년간 재정규모 추이

(단위 : 백만원, %)

회계별	년도별	계		최근 5년					평균 성장률
		구성비	2008년	2009년	2010년	2011년	2012년		
계		2,860,585	100	512,103	601,460	567,810	583,836	595,376	4.2
일반회계		2,293,089	80.2	398,151	491,647	460,809	454,963	487,519	5.8
특별회계	소계	567,496	19.8	113,952	109,813	107,001	128,873	107,857	△0.5
	공기업	432,421	15.1	64,483	77,658	85,790	108,721	95,769	11.4
	기타	135,075	4.7	49,469	32,155	21,211	20,152	12,088	△28.5

## 2) 계획 기간

- 총 재정규모 추이는 2013년 546,756백만원에서 2017년 608,594백만원으로 최근 5년간 연평균 4.2%의 신장율에 비하여 1.1%가 감소된 연평균 3.1%의 신장이 전망되며,
- 광양 르네상스 운동 전개, 온 시민이 함께 누리는 복지도시 건설, 풍요로운 삶을 위한 산업 등 6대 역점시책 추진을 위한 지속적인 세출수요 발생 예상
- 일반회계는 과거 신장율 5.8% 보다 다소 낮은 3.9% 정도 신장될 것으로 전망되고,
- 특별회계중 명당임대산단 일부 분양 전환 및 택지조성, 토지구획정리사업 등 사업목적 종료에 따라 2014년 이후 규모의 감소 예상, 공기업은 사용료 현실화 및 택지개발 분양 노력으로 연평균 1.7% 신장 전망.

### 향후 5년간 재정규모 추이

(단위 : 백만원, %)

회계별	년도별	계		년도별 규모					평균 신장률
		구성비	2013년	2014년	2015년	2016년	2017년		
	계	2,708,364	100	546,756	484,946	509,907	558,161	608,594	3.1
	일반회계	2,296,797	84.8	446,224	420,384	437,824	476,508	515,857	3.9
특별회계	소계	411,567	15.2	100,532	64,562	72,083	81,653	92,737	0.7
	공기업	335,861	12.4	80,053	52,486	58,920	67,305	77,097	1.7
	기타	75,706	2.8	20,479	12,076	13,163	14,348	15,640	△3.5

※ 기획재정부(재정지출) 3.5%, 전라남도 3.4%

### Ⅲ. 세입추계

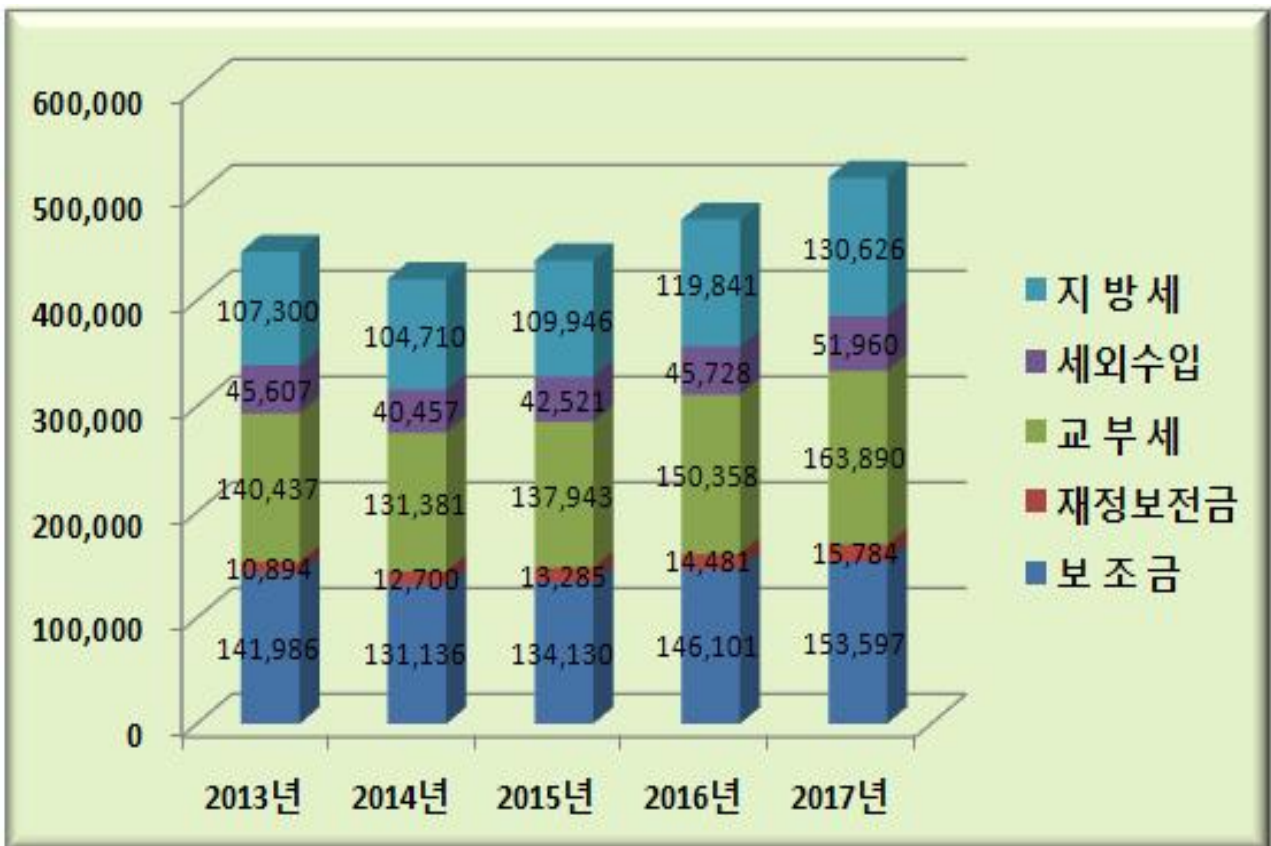
#### 1 일반회계

- 계획기간 중(2013~2017) 일반회계는 2013년 446,224백만원에서 2017년 515,857백만원으로 연평균 3.9%의 신장이 이루어질 것으로 추계
- (지방세 수입)은 향후 1~2년간은 글로벌 재정위기에 따라 경제·재정 여건의 불확실성 증대로 포스코 및 연관업체 등의 당기순이익이 감소될 것으로 예측되나 경기회복에 따른 소득 향상으로 지방소비세·지방소득세가 증가할 것으로 예상되고, 재산세 과표 현실화와 신축 건물, 차량의 증가 등 인상요인으로 5.1% 증가 예상
- (세외 수입)은 각종 사용료·수수료율 현실화 등으로 예년과 비슷한 수준으로 예측되나, 건전재정운영 및 효율화로 인한 이월사업비 감소 등의 영향으로 3.7%의 낮은 증가율 예상
- (지방교부세)는 경제 성장률 상승, 세입확충 노력에 따라 내국세 수입여건 개선과 지방재정 보완을 위한 지출증가로 4.1% 증가 예측
- (보 조 금) 국고보조금은 국가의 정책방향과 재난수요 등에 따라 지원규모가 결정되므로 예측이 어려우나 국가의 경기 활성화를 위한 지방재정 지원 증가와 사회복지예산 지출 증가로 4.9% 증가될 것으로 예측되며, 도비보조금은 범정보조비율에 의한 부담원칙에 의해 지원됨에 따라 계획기간 중 1.4% 증가 예측
- (지 방 채)는 시급한 주요현안 사업 이외에는 발행을 최대한 억제하고 차입 시기는 재원의 투입시기 등을 신중히 검토하여 건전 재정운영 도모

## 계획 5년간 자원별 세입전망

(단위 : 백만원, %)

구분	중기 계획 기간						평균 신장률
	계	기본연도	예산편성 기준제시	발전계획			
		2013년	2014년	2015년	2016년	2017년	
계	2,296,797	446,224	420,384	437,824	476,508	515,857	3.9
자체재원	798,695	152,907	145,167	152,466	165,569	182,586	4.7
지방세	572,422	107,300	104,710	109,946	119,841	130,626	5.1
세외수입	226,273	45,607	40,457	42,521	45,728	51,960	3.7
의존재원	1,498,102	293,317	275,217	285,358	310,940	333,271	7.4
지방교부세	724,009	140,437	131,381	137,943	150,358	163,890	4.1
재정보전금	67,144	10,894	12,700	13,285	14,481	15,784	9.8
보조금	706,950	141,986	131,136	134,130	146,101	153,597	2.2
국고보조금	560,940	111,806	102,514	107,527	117,104	121,990	4.9
도비보조금	146,009	30,180	28,622	26,603	28,997	31,607	1.4
지방채	0	0	0	0	0	0	0





## 2 | 특별회계

- 특별회계는 공영개발사업·상수도사업·하수도사업 공기업특별회계와 13개의 기타특별회계로 구성되어 있으며 연평균 0.7% 증가할 것으로 추계
- 계획기간(2013~2017)중 회계별 세입 전망을 보면 공기업특별회계는 공영개발 특별회계의 성황, 와우, 황금지구 도시개발사업 시작 및 상하수도 요금 현실화로서 1.7% 증가가 예상되며,
- 기타특별회계는 명당임대산단 일부 분양 전환 및 택지조성, 토지구획정리사업 등 사업목적 종료에 따라 2014년 이후 규모의 감소 예상.

### □ 특별회계 세입 전망

(단위 : 백만원, %)

구분 \ 연도별	계	2013년	2014년	2015년	2016년	2017년	연평균 신장률
합 계	411,567	100,532	64,562	72,083	81,653	92,737	0.7
세 외 수 입	345,373	86,328	53,739	60,624	68,103	76,579	0
국 고 보 조 금	64,927	14,084	10,553	11,178	13,259	15,853	4.8
도 비 보 조 금	1,267	120	270	280	292	305	34.3
지 방 채							

# IV. 세입세출 총괄

## 1 회계별 재정규모

(단위 : 백만원, %)

구 분	중 기 재 정 계 획					연 평 균	
	2013	2014	2015	2016	2017	규 모	신장률
합 계	546,756	484,946	509,907	558,161	608,594	541,673	3.1
일 반 회 계	446,224	420,384	437,824	476,508	515,857	459,359	3.9
특 별 회 계	100,532	64,562	72,083	81,653	92,737	82,313	0.7
공 기 업 특 별 회 계	80,053	52,486	58,920	67,305	77,097	67,172	1.7
공영개발사업특별회계	32,853	19,700	22,115	25,262	28,938	25,774	0.3
상수도사업특별회계	19,600	15,000	16,839	19,235	22,034	18,542	4.4
하수도사업특별회계	27,600	17,786	19,966	22,807	26,126	22,857	1.4
기 타 특 별 회 계	20,479	12,076	13,163	14,348	15,640	15,141	△3.5
주 택 사 업 특 별 회 계	122	116	126	138	150	130	5.5
의료급여기금특별회계	1,669	1,639	1,787	1,947	2,123	1,833	6.3
주민소득지원기금특별회계	1,263	1,209	1,318	1,436	1,566	1,358	5.7
기초생활수급자생활안정기금특별회계	903	876	955	1,041	1,134	982	6
수 질 개 선 특 별 회 계	869	866	944	1,029	1,121	966	6.7
택 지 조 성 특 별 회 계	775	261	284	310	338	394	△9.8
토 지 구 획 정 리 사 업 특 별 회 계	1,495	1,289	1,405	1,531	1,669	1,478	3.3
발전소주변지역지원사업특별회계	801	3,675	4,006	4,366	4,759	3,521	96.5
광양항동측배후단지개발사업특별회계	195	40	44	48	52	76	△13.1
명당임대산업단지조성사업특별회계	11,731	1,133	1,235	1,346	1,467	3,382	△15.8
장기미집행도시계획시설대지보상특별회계	652	676	737	803	875	749	7.7
기 반 시 설 특 별 회 계	4	4	4	5	5	4	6.8
댐주변지역지원사업	0	292	318	347	378	267	6.8

## 2

## 재원별 규모(총괄)

(단위 : 백만원, %)

구분	중기재정계획					연평균	
	2013	2014	2015	2016	2017	규모	신장률
① 세 입	546,756	484,946	509,907	558,161	608,594	541,673	3.1
지 방 세 수 입	107,300	104,710	109,946	119,841	130,626	114,484	5.1
세 외 수 입	131,936	94,196	103,145	113,831	128,539	114,329	1
경 상 적 세 외 수 입	35,384	24,794	26,114	28,183	30,417	28,978	△2.2
임 시 적 세 외 수 입	96,552	69,402	77,031	85,648	98,122	85,351	2.2
의 존 재 원	307,520	286,040	296,816	324,490	349,428	312,859	3.4
보 통 교 부 세	136,090	127,070	131,937	143,811	156,754	139,133	3.8
특 별 교 부 세	97	0	1,487	1,621	1,767	994	△25
분 권 교 부 세	2,250	2,311	2,419	2,637	2,874	2,498	6.3
부 동 산 교 부 세	2,000	2,000	2,100	2,289	2,495	2,177	5.8
조 정 교 부 금	0	0	0	0	0	0	0
재 정 보 전 금	10,894	12,700	13,285	14,481	15,784	13,429	9.8
국 고 보 조 금	91,863	80,403	85,086	93,838	98,249	89,888	2.1
광 역 · 지 역 발 전 특 별 회 계 보 조 금	29,512	25,462	25,880	28,190	30,706	27,950	1.4
기 금	4,514	7,202	7,739	8,335	8,887	7,335	20.3
시 · 도 비 보 조 금 등	30,300	28,892	26,883	29,289	31,912	29,455	1.6
② 경 상 지 출	142,645	126,418	133,314	144,896	157,492	140,953	2.9
행 정 운 영 경 비	86,941	86,678	91,145	99,209	107,989	94,393	5.6
인 력 운 영 비	60,636	63,686	66,952	72,892	79,360	68,705	7
기 본 경 비	26,305	22,992	24,194	26,318	28,629	25,688	2.5
재 무 활 동	27,411	24,450	25,819	28,026	30,423	27,226	3
내 부 거 래 지 출	20,609	10,764	11,305	12,322	13,430	13,686	△6.2
보 전 지 출	6,802	13,686	14,514	15,704	16,993	13,540	30.9
예 비 비	28,293	15,289	16,349	17,661	19,080	19,335	△5.7
③ 투 자 가 용 재 원 ( ① - ② )	404,111	358,528	376,593	413,265	451,101	400,720	3.2
④ 사 업 수 요	404,111	358,528	376,593	413,265	451,101	400,720	3.2
⑤ 부 족 재 원 ( ④ - ③ )	0	0	0	0	0	0	0
지 방 채	0	0	0	0	0	0	0
( 채 무 부 담 )	0	0	0	0	0	0	0
( 민 자 )	1,905	2,521	2,725	1,899	2,070	2,224	4.8
( 기 타 )	5,369	5,891	2,535	1,661	1,810	3,453	△18.2
재 정 규 모 ( ① + ⑤ )	546,756	484,946	509,907	558,161	608,594	541,673	3.1

# 가. 일반회계

(단위 : 백만원, %)

구분	중기재정계획					연평균	
	2013	2014	2015	2016	2017	규모	신장률
① 세 입	446,224	420,384	437,824	476,508	515,857	459,359	3.9
지 방 세 수 입	107,300	104,710	109,946	119,841	130,626	114,484	5.1
세 외 수 입	45,607	40,457	42,521	45,728	51,960	45,255	3.7
경상적세외수입	10,991	10,997	11,547	12,586	13,719	11,968	5.8
임시적세외수입	34,616	29,460	30,974	33,142	38,241	33,287	3.2
의 존 재 원	293,317	275,217	285,358	310,940	333,271	299,620	3.4
보 통 교 부 세	136,090	127,070	131,937	143,811	156,754	139,133	3.8
특 별 교 부 세	97	0	1,487	1,621	1,767	994	△25
분 권 교 부 세	2,250	2,311	2,419	2,637	2,874	2,498	6.3
부 동 산 교 부 세	2,000	2,000	2,100	2,289	2,495	2,177	5.8
조 정 교 부 금	0	0	0	0	0	0	0
재 정 보 전 금	10,894	12,700	13,285	14,481	15,784	13,429	9.8
국 고 보 조 금	79,905	76,017	79,705	86,878	89,242	82,349	2.9
광역·지역발전 특별회계보조금	28,939	23,719	24,905	27,146	29,590	26,860	1.2
기 금	2,962	2,778	2,917	3,079	3,158	2,979	1.7
시·도비보조금등	30,180	28,622	26,603	28,997	31,607	29,202	1.4
② 경 상 지 출	100,519	102,333	107,450	117,120	127,661	111,017	6.2
행 정 운 영 경 비	80,718	80,089	84,093	91,662	99,911	87,295	5.6
인 력 운 영 비	56,659	59,652	62,635	68,272	74,416	64,327	7.1
기 본 경 비	24,059	20,437	21,459	23,390	25,495	22,968	2
재 무 활 동	15,208	18,040	18,942	20,647	22,505	19,068	10.4
내 부 거 래 지 출	12,512	10,683	11,217	12,227	13,327	11,993	2.1
보 전 지 출	2,696	7,357	7,725	8,420	9,178	7,075	49
예 비 비	4,593	4,204	4,414	4,811	5,245	4,653	3.6
③ 투 자 가 용 재 원 ( ① - ② )	345,705	318,051	330,375	359,388	388,196	348,343	3.2
④ 사 업 수 요	345,705	318,051	330,375	359,388	388,196	348,343	3.2
⑤ 부 족 재 원 ( ④ - ③ )	0	0	0	0	0	0	0
지 방 채	0	0	0	0	0	0	0
( 채 무 부 담 )	0	0	0	0	0	0	0
( 민 자 )	1,905	2,521	2,725	1,899	2,070	2,224	4.8
( 기 타 )	5,369	5,891	2,535	1,661	1,810	3,453	△18.2
재 정 규 모 ( ① + ⑤ )	446,224	420,384	437,825	476,508	515,857	459,360	3.9

## 나. 특별회계

(단위 : 백만원, %)

구 분	중기재정계획					연평균	
	2013	2014	2015	2016	2017	규모	신장률
① 세 입	100,532	64,562	72,083	81,653	92,737	82,313	0.7
지 방 세 수 입	0	0	0	0	0	0	0
세 외 수 입	86,328	53,739	60,624	68,103	76,579	69,075	0
경상적세외수입	24,392	13,797	14,568	15,596	16,698	17,010	△5.9
임시적세외수입	61,936	39,942	46,057	52,506	59,881	52,064	2
의 존 재 원	14,204	10,823	11,459	13,550	16,157	13,239	4.9
보 통 교 부 세	0	0	0	0	0	0	0
특 별 교 부 세	0	0	0	0	0	0	0
분 권 교 부 세	0	0	0	0	0	0	0
부 동 산 교 부 세	0	0	0	0	0	0	0
조 정 교 부 금	0	0	0	0	0	0	0
재 정 보 전 금	0	0	0	0	0	0	0
국 고 보 조 금	11,959	4,386	5,381	6,959	9,007	7,539	4.5
광역·지역발전 특별회계보조금	573	1,743	975	1,043	1,116	1,090	43.5
기 금	1,552	4,424	4,822	5,256	5,729	4,357	53
시·도비보조금등	120	270	280	292	305	253	34.3
② 경 상 지 출	42,127	24,085	25,864	27,776	29,831	29,937	△5.2
행 정 운 영 경 비	6,223	6,589	7,052	7,548	8,078	7,098	6.7
인 력 운 영 비	3,977	4,034	4,317	4,620	4,944	4,378	5.6
기 본 경 비	2,246	2,555	2,735	2,928	3,134	2,719	8.7
재 무 활 동	12,203	6,410	6,877	7,379	7,918	8,157	△6.4
내 부 거 래 지 출	8,097	81	88	95	103	1,693	△18.5
보 전 지 출	4,106	6,329	6,790	7,284	7,815	6,465	19
예 비 비	23,701	11,086	11,935	12,850	13,836	14,682	△7.6
③ 투 자 가 용 재 원 ( ① - ② )	58,405	40,477	46,219	53,877	62,905	52,377	4.2
④ 사 업 수 요	58,405	40,477	46,219	53,877	62,904	52,377	4.2
⑤ 부 족 재 원 ( ④ - ③ )	0	0	0	0	0	0	0
지 방 채	0	0	0	0	0	0	0
( 채 무 부 담 )	0	0	0	0	0	0	0
( 민 자 )	0	0	0	0	0	0	0
( 기 타 )	0	0	0	0	0	0	0
재 정 규 모 ( ① + ⑤ )	100,532	64,562	72,083	81,653	92,737	82,313	0.7

## 다. 공기업(공영개발, 상수도, 하수도)특별회계

(단위 : 백만원, %)

구 분	중기재정계획					연평균	
	2013	2014	2015	2016	2017	규모	신장률
① 세 입	80,053	52,486	58,920	67,305	77,097	67,172	1.7
지 방 세 수 입	0	0	0	0	0	0	0
세 외 수 입	67,600	46,292	52,507	59,254	66,934	58,517	1.9
경상적세외수입	13,251	13,379	14,112	15,100	16,157	14,400	5.1
임시적세외수입	54,349	32,913	38,395	44,154	50,777	44,118	1.8
의 존 재 원	12,453	6,194	6,413	8,051	10,163	8,655	1.3
보 통 교 부 세	0	0	0	0	0	0	0
특 별 교 부 세	0	0	0	0	0	0	0
분 권 교 부 세	0	0	0	0	0	0	0
부 동 산 교 부 세	0	0	0	0	0	0	0
조 정 교 부 금	0	0	0	0	0	0	0
재 정 보 전 금	0	0	0	0	0	0	0
국 고 보 조 금	11,806	4,227	5,208	6,770	8,802	7,363	4.8
광역·지역발전특별회계보조금	573	1,743	975	1,043	1,116	1,090	40
기 금	0	0	0	0	0	0	0
시·도비보조금등	74	224	230	237	245	202	50.7
② 경 상 지 출	26,138	19,424	20,784	22,239	23,795	22,476	△1.2
행 정 운 영 경 비	6,171	6,501	6,956	7,443	7,964	7,007	6.6
인 력 운 영 비	3,977	4,000	4,280	4,580	4,900	4,347	5.4
기 본 경 비	2,194	2,501	2,676	2,863	3,064	2,660	8.7
재 무 활 동	3,058	5,481	5,865	6,275	6,714	5,479	25.1
내 부 거 래 지 출	25	30	32	34	37	32	10.3
보 전 지 출	3,033	5,451	5,833	6,241	6,678	5,447	25.2
예 비 비	16,909	7,442	7,963	8,520	9,117	9,990	△8.7
③ 투 자 가 용 재 원 ( ① - ② )	53,915	33,062	38,136	45,066	53,302	44,696	3.3
④ 사 업 수 요	53,915	33,062	38,136	45,066	53,302	44,696	3.3
⑤ 부 족 재 원 ( ④ - ③ )	0	0	0	0	0	0	0
지 방 채	0	0	0	0	0	0	0
( 채 무 부 담 )	0	0	0	0	0	0	0
( 민 자 )	0	0	0	0	0	0	0
( 기 타 )	0	0	0	0	0	0	0
재 정 규 모 ( ① + ⑤ )	80,053	52,486	58,920	67,305	77,097	67,172	1.7

## 라. 기타특별회계

(단위 : 백만원, %)

구분	중기재정계획					연평균	
	2013	2014	2015	2016	2017	규모	신장률
① 세 입	20,479	12,076	13,163	14,348	15,640	15,141	△3.5
지 방 세 수 입	0	0	0	0	0	0	0
세 외 수 입	18,728	7,447	8,118	8,849	9,645	10,557	△8.3
경상적세외수입	11,141	418	456	497	541	2,611	△17.3
임시적세외수입	7,587	7,029	7,662	8,352	9,104	7,946	4.9
의 존 재 원	1,751	4,629	5,045	5,500	5,995	4,584	47.8
보 통 교 부 세	0	0	0	0	0	0	0
특 별 교 부 세	0	0	0	0	0	0	0
분 권 교 부 세	0	0	0	0	0	0	0
부 동 산 교 부 세	0	0	0	0	0	0	0
조 정 교 부 금	0	0	0	0	0	0	0
재 정 보 전 금	0	0	0	0	0	0	0
국 고 보 조 금	153	159	173	189	206	176	7.7
광역·지역발전 특별회계보조금	0	0	0	0	0	0	0
기 금	1,552	4,424	4,822	5,256	5,729	4,357	53
시·도비보조금등	46	46	50	55	60	51	6.8
② 경 상 지 출	15,989	4,661	5,080	5,538	6,036	7,461	△11
행 정 운 영 경 비	52	88	96	105	114	91	24.1
인 력 운 영 비	0	34	37	40	44	31	6.8
기 본 경 비	52	54	59	64	70	60	7.7
재 무 활 동	9,145	929	1,013	1,104	1,203	2,679	△15.7
내 부 거 래 지 출	8,072	51	56	61	66	1,661	△18.1
보 전 지 출	1,073	878	957	1,043	1,137	1,018	2.2
예 비 비	6,792	3,644	3,972	4,329	4,719	4,691	△4.8
③ 투 자 가 용 재 원 ( ① - ② )	4,490	7,415	8,082	8,810	9,603	7,680	23
④ 사 업 수 요	4,490	7,415	8,082	8,810	9,603	7,680	23
⑤ 부 족 재 원 ( ④ - ③ )	0	0	0	0	0	0	0
지 방 채	0	0	0	0	0	0	0
( 채 무 부 담 )	0	0	0	0	0	0	0
( 민 자 )	0	0	0	0	0	0	0
( 기 타 )	0	0	0	0	0	0	0
재 정 규 모 ( ① + ⑤ )	20,479	12,076	13,163	14,347	15,639	15,141	△3.5





# 제 3 장

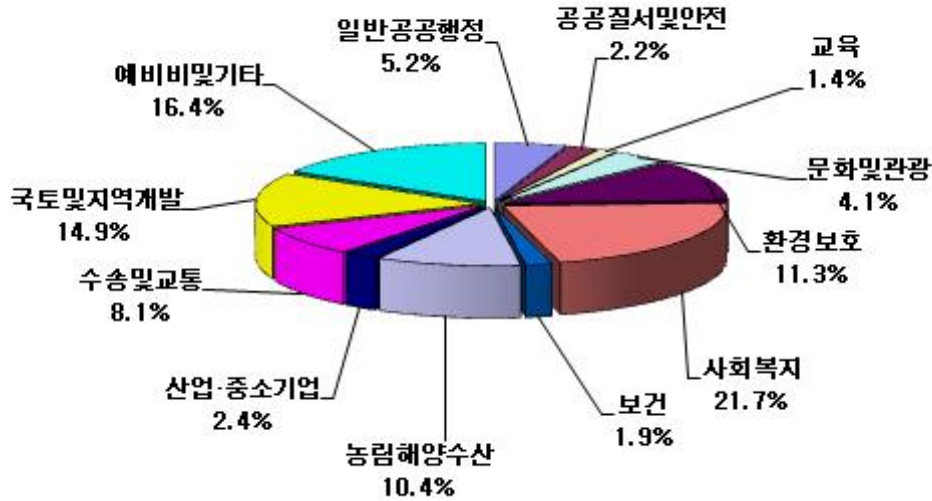
## 세출 분야별 현황

- I. 세출 자원배분 총괄
- II. 분야별 세출 자원배분



# I. 세출 자원배분 총괄

## 재원배분 총괄



(단위 : 백만원)

구분	중기재정계획						비중 (%)	신장율 (%)
	계	2013	2014	2015	2016	2017		
합계	2,708,364	546,756	484,946	509,907	558,161	608,594	100	3.1
일반공공행정	141,359	25,138	26,064	27,406	30,010	32,741	5.2	6.9
공공질서및안전	60,013	18,900	9,220	9,695	10,616	11,582	2.2	△6.9
교육	36,752	10,974	5,781	6,079	6,656	7,262	1.4	△5.9
문화및관광	110,170	24,837	19,137	20,123	22,034	24,039	4.1	0.2
환경보호	305,416	61,389	54,726	57,544	63,011	68,745	11.3	3.2
사회복지	587,875	102,627	108,823	114,427	125,298	136,700	21.7	7.4
보건	50,673	9,119	9,319	9,799	10,730	11,706	1.9	6.5
농림해양수산	281,347	51,986	51,437	54,086	59,224	64,614	10.4	5.7
산업·중소기업	63,935	11,550	11,748	12,353	13,527	14,757	2.4	6.4
수송및교통	220,257	40,869	40,230	42,302	46,321	50,536	8.1	5.5
국토및지역개발	403,309	113,515	64,990	68,337	74,829	81,638	14.9	△4.7
예비비	61,168	9,242	11,645	12,245	13,408	14,628	2.2	12.4
기타	386,090	66,610	71,826	75,511	82,498	89,645	14.2	7.7

## Ⅱ. 분야별 세출 자원배분

### 1 일반공공행정

#### 가. 정책 및 투자방향

#### ■ 창의적 시정운영을 위한 종합기획·조정 역량 강화

- 동서통합지대 조성 사업 총력 추진
- 시정의 기획·조정·협업기능 강화
- 광양3.0 기본계획 수립
- 민선시정 사료집 제작 발간
- 시민·공무원 제안제도 활성화
- 광역행정협의회 활성화 주도 지역역량 강화
- 신뢰·협력을 넘어 융합의 의회관계 지향
- 시민이 행복한 솔로몬 법제업무 추진
- 전자법률도서관 운영

#### ■ 투명하고 청렴한 행복도시 광양 실현

- 감사의 공정성과 투명성 확보로 시정 신뢰도 향상
- 철저한 설계심사와 현장 감사로 건전 재정운영 및 견실시공 정착
- 체계적인 성과관리 평가로 행정서비스 만족도 제고

## ■ 시정 홍보기능 강화

- 시정홍보 시스템 강화
- 다양한 홍보매체를 통한 시 이미지 제고
- 시대흐름에 대응하는 소통과 홍보역량 강화

## ■ 시민 모두가 행복한 U-스마트 도시 건설

- 미래성장 정보화 기반조성
- 정보시스템 고도화
- 도시기반산업 정보화

## ■ 시민이 행복한 안전도시 기반 구축

- 창의·혁신 마인드 함양
- 소통 ⇔ 협력 시민행복
- 능력·성과 중심 조직운영
- 재난재해 완벽 대응

## 조세정의 실현 및 납세 편의시책 지속 추진으로 신뢰세정 구현

- 안정적 세수 확보
- 조세정의 실현
- 납세자 중심 신뢰세정

## 시민이 감동하는 선진 회계행정 실현

- 시민감동 회계 행정
- 재정집행 투명성 확보
- 관행적 절차 개선

## 시민중심 민원행정서비스 실현

- 「정부3.0구현」 수요자 중심의 정보공개 확대
- 토지·건축물 one-stop 민원서비스
- 지적측량 성과 정밀도 향상
- 공정·정확한 지적행정 추진
- 건전한 부동산 거래질서 확립
- 적정한 개별공시지가 조사·결정
- 공정하고 정확한 개발부담금 부과·징수
- 도로명주소 활용기반 조성
- 도로명주소의 안정적 정착

## 나. 투자계획

(단위 : 백만원)



(단위 : 백만원)

구 분	계	2013	2014	2015	2016	2017	연평균 규모
일반공공행정	141,359	25,138	26,064	27,406	30,010	32,741	28,272

## 2 공공질서 및 안전

### 가. 정책 및 투자방향

#### 재난에 강한 안전한 도시 건설

- 자연재난 대응역량 강화
- 자연친화형 하천 조성
- 선제적 재해예방사업 추진

### 나. 투자계획

(단위 : 백만원)



(단위 : 백만원)

구 분	계	2013	2014	2015	2016	2017	연평균 규모
공공질서 및 안전	60,013	18,900	9,220	9,695	10,616	11,582	12,003



### 3 | 교육

#### 가. 정책 및 투자방향

##### 『명문 교육도시 광양』 실현

- 교육지원 강화로 창의적 인재 육성
- 시민력을 키우는 평생학습 강화
- 사회적 책임 강화로 건강한 청소년 육성

#### 나. 투자계획

(단위 : 백만원)



(단위 : 백만원)

구분	계	2013	2014	2015	2016	2017	연평균 규모
교육	36,752	10,974	5,781	6,079	6,656	7,262	7,350

## 가. 정책 및 투자방향

**체계적인 문화복지 실현**

- 문화재단 설립추진
- 시립예술단 운영
- 사라실예술촌 조성사업
- 시민과 함께하는 문화예술행사 추진
- 도선국사 풍수사상 테마파크 조성
- 광양공시전수관 건립
- 문화유산의 문화사적 의미 조명

**100세 시대, 시민과 함께하는 스포츠 건강도시 만들기**

- 스포츠마케팅 추진으로 지역경제 활성화
- 생활체육 저변 확대로 시민건강 증진
- 체육시설 인프라 확충으로 쾌적한 시설운영

**『남해안 남중권 관광 중심도시』 건설**

- 창의적 관광상품 개발
- 시민이 행복한 글로벌 명품 축제 개최
- 지속적인 관광인프라 확충

## ■ 시민 모두가 함께 누리는 문화복지 실현

- 다양한 문예서비스 제공
- 범시민 독서생활화 지원
- 도서관 운영기반 확충

### 다. 투자계획

(단위 : 백만원)



(단위 : 백만원)

구분	계	2013	2014	2015	2016	2017	연평균 규모
문화 및 관광	110,170	24,837	19,137	20,123	22,034	24,039	22,034

## 가. 정책 및 투자방향

## 『쾌적한 녹색성장 도시 조성』 실현

- 창의적 환경행정
- 효율적 환경관리
- 공유소통 환경정보

## 깨끗한 하수처리로 수질오염 방지

- 건전한 재정운용 - 원가절감 및 하수도 요금 인상
- 하수관거 정비 확대, 하수도 보급률 증대
- 처리장 효율증대 - 예산절감 및 수질오염 방지
- 하수처리 혁신 지속 추진
- 환경친화적 하수처리 운영
- 슬릿지 발생 최소화

## 맑고 깨끗한 물 안정적 공급기반 구축

- 내실 있는 공기업 경영
- 안정적 공급기반 구축
- 질 좋은 수돗물 생산 공급

## 생활폐기물의 위생적·안정적 처리

- 폐기물의 안정적 처리
- 폐기물의 자원화
- 친환경적 처리시설 운영

### 나. 투자계획

(단위 : 백만원)



(단위 : 백만원)

구분	계	2013	2014	2015	2016	2017	연평균 규모
환경보호	305,416	61,389	54,726	57,544	63,011	68,745	61,083

## 가. 정책 및 투자방향

## 『온 시민이 함께 누리는 복지도시 건설』

- 맞춤형 복지서비스
- 일자리 창출
- 행복한 가족문화
- 지속 가능한 민·관 협력 희망복지 실현
- 나눔과 돌봄의 맞춤형 복지 서비스 지원 강화
- 사각지대 없는 따뜻한 사회 안전망 구축

## 효율적 일자리 창출

- 기업지원 3.0추진
- 근로자 기능향상 교육 지원
- 지역·산업 맞춤형 인력양성 공모사업 참여

## 희망의 광양! 저탄소·고품격 건축문화 창출

- 지속가능한 친환경 저에너지 건강주택 보급
- 시민과 함께 소통과 공감하는 주거공동체 문화 조성
- 고령화 등 미래수요에 대비한 건축정책 기반 조성
- 창조적이고 품격있는 녹색건축 디자인 도시 조성

## 나. 투자계획

(단위 : 백만원)



(단위 : 백만원)

구분	계	2013	2014	2015	2016	2017	연평균 규모
사회복지	587,875	102,627	108,823	114,427	125,298	136,700	117,575

## 가. 정책 및 투자방향

**온 시민이 함께하는 『건강도시 광양』 실현**

- 보건기관 의료서비스 개선
- 시민 안심의 · 약 환경조성
- 식품안전강화 시민건강 확보

**『건강도시 조성으로 시민 건강수준 향상』**

- 건강도시 조성
- 출산하기 좋은 환경조성
- 주민 참여형 보건사업

**더불어 함께사는 건강한 광양도시 실현**

- 예방적 건강관리체계 구축
- 재활보건 서비스 활성화
- 구강보건 서비스 전달체계 확대



## 나. 투자계획

(단위 : 백만원)



(단위 : 백만원)

구분	계	2013	2014	2015	2016	2017	연평균 규모
보건	50,673	9,119	9,319	9,799	10,730	11,706	10,135

## 가. 정책 및 투자방향

**희망찬 농업, 활기찬 농촌, 행복한 농업인**

- IT 집약적 농업 육성
- 벤처농업 및 인력 육성
- 친환경농업 육성
- 수출·유통 혁신
- 농촌 정주여건 개선
- 농업인 복지서비스 향상

**살기좋은 농촌마을 조성**

- 농촌마을 종합개발사업
- 농촌생활환경 개선사업
- 농어촌테마공원 조성사업
- 옥곡 신금 침수개선
- 진정방조제 개·보수
- 소규모 영농기반시설 개선

**3농(농업·농촌·농민) 선진화 구현**

- 농업인 역량 향상과 경영혁신을 통한 강소농 육성
- 현장 중심 맞춤형 농업기술의 신속한 보급
- 지역특성화 품목 육성 및 6차 산업으로 창조경제 실천
- 광양매실 품질 고급화
- 가공유통 선진화 실현

## Grand 녹색성장을 선도하는 산림경영 구현

- 가치있는 산림자원육성
- 산림자원의 소득화 촉진
- 산림생태계의 효율적 보전

### 나. 투자계획

(단위 : 백만원)



(단위 : 백만원)

구분	계	2013	2014	2015	2016	2017	연평균 규모
농림해양수산	281,347	51,986	51,437	54,086	59,224	64,614	56,269

## 가. 정책 및 투자방향

**창조적 지식재산 기반의 경제자족도시 건설**

- 지식재산권 으뜸 도시
- 미래에너지 보급 확대
- 소상공인 · 전통시장 활력 회복

**시민과 기업이 상생하는 선진산업도시**

- C-소재 시험인증센터 및 후방산업 육성
- 지속 성장산업 전략적 투자 유치
- 중소(수출)기업 육성
- 더불어 잘사는 따뜻한 일자리 창출
- 협동조합 설립 지원 및 홍보 강화

## 나. 투자계획

(단위 : 백만원)



(단위 : 백만원)

구분	계	2013	2014	2015	2016	2017	연평균 규모
산업·중소기업	63,935	11,550	11,748	12,353	13,527	14,757	12,787

## 가. 정책 및 투자방향

**지역발전을 선도하는 편리하고 안전한 도로망 구축**

- 지역간 연계된 도로망 확충
- 효율적인 도로 유지·관리
- 친환경적인 자전거 인프라 구축

**시민이 만족하는 선진교통행정 구현**

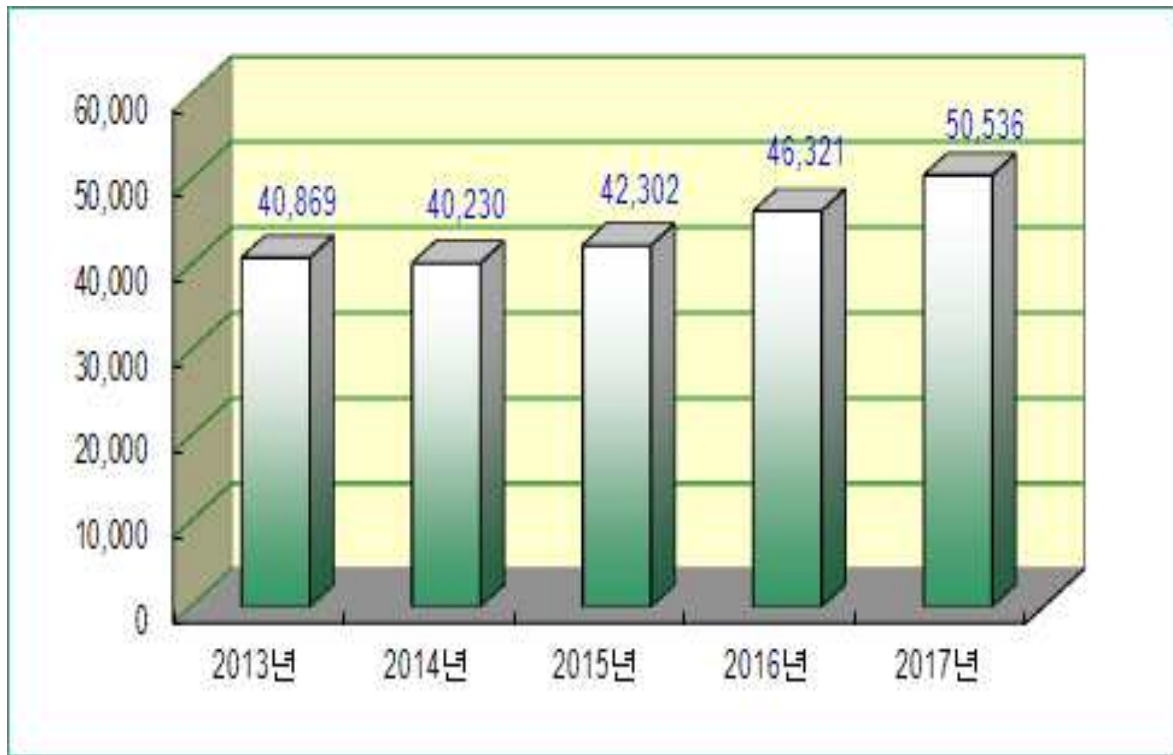
- 범시민 대중교통 이용 활성화
- 맞춤형 선진교통질서 확립
- 감동의 교통민원 서비스 제공

**복합물류항만으로 부가가치를 창출하는 광양항**

- 신규물동량 창출을 위한 해양경제특별구역 지정
- 지역 산업 국제 교류 밀착 지원
- 국제 원자재 관련업체 투자유치 역점
- 안전하고 쾌적한 마을포구 정비

## 나. 투자계획

(단위 : 백만원)



(단위 : 백만원)

구 분	계	2013	2014	2015	2016	2017	연평균 규모
수송및교통	220,257	40,869	40,230	42,302	46,321	50,536	44,051

## 11 국토 및 지역개발

### 가. 정책 및 투자방향

#### 『누구나 살고 싶은 명품도시 건설』

- 시민공감 도시계획
- 특색있는 도시재생
- 도시경관 세계화

#### 광양 100년 대계를 위한 산단과 택지 개발

- 국가산단 명당3지구 개발
- 일반산단 익신지구 개발
- 광양초남2공단 종합 준공
- 시 시행 3개 지구 도시개발사업 본격 시행
  - 와우, 광영·의암, 성황·도이지구 도시개발
- 민자시행 도시개발사업 관리
  - 목성지구 도시개발
- 공공사업 편입 토지 등 손실보상
- 도시개발사업 소요자금 충당

#### 『행복한 녹색도시』 조성

- 쾌적한 공원 환경
- 녹지 네트워크 구축
- 오감만족 휴양문화 정착



## 나. 투자계획

(단위 : 백만원)



(단위 : 백만원)

구분	계	2013	2014	2015	2016	2017	연평균 규모
국토 및 지역개발	403,309	113,515	64,990	68,337	74,829	81,638	80,662

(단위 : 백만원)



(단위 : 백만원)

구 분	계	2013	2014	2015	2016	2017	연평균 규 모
예비비 및 기타	447,258	75,852	83,471	87,756	95,906	104,273	89,452

# 신 규 사 업 목 록

분 야	사 업 명	사 업 비 (백만원)	비 고
<b>계</b>	<b>10개 사업</b>	<b>119,944</b> (국 40,309, 도 600, 민자 630, 기타 12,729)	
공 공 질 서 및 안 전	진월 선소1 재해위험지구 정비사업	4,000 (국 2,000)	
교 육	지방자치단체 협력 서울공공기숙사 (희망동지) 확보 사업	2,840	
문화 및 관광	백운산 권역 4대계곡 관광명소화사업	9,000 (국 4,000)	
환 경 보 호	장내유수지 비점오염원 저감사업	3,220 (국 1,610)	
	하수도정비 중점관리지역 정비사업	38,684 (국 27,079)	
농 립 해 양 수 산	섬진마을 경관 개선 사업	2,000 (국 1,120, 민자 30)	
	빛그린매실 식품산업 육성사업	6,600 (국 3,000, 도 600, 민자 600)	
산 업 · 중 소 기 업	광양5일시장 아케이드설치 사업	2,500 (국 1,500)	
수 송 및 교 통	전남동부권 운전면허시험장 건립사업	16,000 (공단 12,729)	
국 토 및 지 역 개 발	도이 근린공원 조성사업	35,100	





# 공공질서 및 안전

# 진월 선소1 재해위험지구 정비사업

## 사업개요

- 기간 : 2014. 01 ~ 2016. 12.
- 위치 : 광양시 진월면 선소리 258-10(무접섬 일원)
- 사업량 : 사면안정공 및 옹벽설치 1식, 주택이주 12동
- 총사업비 : 4,000백만원(국비 2,000, 시비 2,000)

사업의 필요성

- 급경사지 정비를 통한 시민의 생명과 재산 보호
- 광양시 관문 재해위험지역 정비로 도시 이미지 제고

연도별 재원별 투자계획

(단위 : 백만원)


구분 재원별	사업비	기투자	2013 ~ 2017					향후 계획	
			소계	2013	2014	2015	2016		2017
계	4,000		4,000		2,000	2,000			
국비	2,000		2,000		1,000	1,000			
시비	2,000		2,000		1,000	1,000			

세부 추진실적 및 계획

- 2013. 04. ~ 11. : 실시설계용역
- 2014. 01. : 감정평가 의뢰 및 보상추진

기대효과

- 급경사지 붕괴위험지역 낙석피해로 부터 시민의 생명과 재산 보호



# 지방자치단체 협력 서울공공기숙사(희망동지) 확보 사업

## 사업 개요

- 기간 : 2014 ~ 2017
- 위치 : 서울 강서구 내발산동 740
- 사업량 : 30호실(60명 입사/2인 1실) ※ 건축규모 : 1,697.93m<sup>2</sup>, 180호실
- 총사업비 : 2,840백만원

### □ 사업 목적

- 서울·경기지역 대학교 진학생 주거문제 및 학부모 경제문제 해소
- 서울 공공기숙사 입사생 선발 공정성 및 신뢰성 확보

### □ 연도별 재원별 투자계획

(단위 : 백만원)

구분 재원별	사업비	기투자	2013 ~ 2017					향후 계획	
			소계	2013	2014	2015	2016		2017
계	2,840		2,840		2,090	220	240	200	90
시비	2,840		2,840		2,090	220	240	200	90

### □ 세부 추진실적 및 계획

- 입사생 선발
  - 시기 : 2014. 2 ~ 3중
  - 선발인원 : 60명(학년 고려 선발)
  - 선발방법 : 생활·소득정도, 성적 등 반영 심사 선발
- 관리운영비 지원
  - 지원액 : 180백만원(3백만원/1인),
  - ※ 1인 부담액 : 25 ~ 30만원(입사비 + 월 부담금)

### □ 기대효과

- 쾌적하고 안정적인 학습환경 조성으로 학습능력 향상 기여
- 가정 경제적 부담 감소 및 학생 관리 신뢰성 부여





# 문화 및 관광

# 백운산 권역 4대계곡 관광명소화사업

## 사업개요

- 기간 : 2014. 1월 ~ 2017. 12월
- 위치 : 광양시 봉강, 옥룡, 진상, 다압면 일원
- 사업량 : 주차장, 탐방로, 체험시설, 야영장, 화장실 등
- 총사업비 : 9,000백만원(국비 4,000, 시비 5,000)

### 사업의 필요성

- 백운산 4대 계곡(성불, 동곡, 어치, 금천)의 빼어난 산수관광과 함께 문화 유적 및 생태체험 등 다양한 관광 활동 도모

### 연도별 재원별 투자계획

(단위 : 백만원)

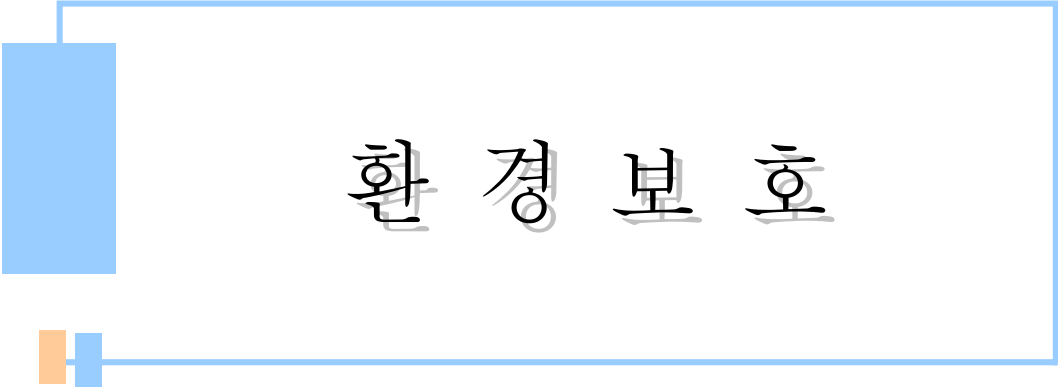
구분 재원별	사업비	기투자	2013 ~ 2017					향후 계획	
			소계	2013	2014	2015	2016		2017
계	9,000		9,000		250	1,250	3,250	4,250	
국비(광특)	4,000		4,000			500	1,500	2,000	
시비	5,000		5,000		250	750	1,750	2,250	

### 세부 추진실적 및 계획

- 2014. 1월 ~ 6월 : 기본계획 및 기본설계용역
- 2014. 3월 : 2015년 관광자원개발사업 신규 신청
- 2015. 1월 ~ 6월 : 실시설계용역 및 토지매입
- 2015. 7월 : 공사 발주 및 착공

### 기대효과

- 자연계곡 특성에 맞는 관광시설 확충으로 관광객 편의시설 제공하고 지역 주민소득 증대 기여



# 환경 보호

# 장내유수지 비점오염원 저감사업

## 사업개요

- 기간 : 2014 ~ 2016
- 위치 : 광양시 태인동 303-164번지 일원(장내 유수지)
- 사업량 : 저류조 2,400m<sup>3</sup>, 연결관로 50m
- 총사업비 : 3,220백만원(국비 1,610, 시비 1,610)

### □ 사업의 필요성

- 국가산단 인근의 연료(석탄)야적장, 시멘트공장, 국도2호선 대형차량 등에서 발생한 초기 우수내 포함된 오염물질을 제거
- 국가산단내 유수지(태인동 장내 배수펌프장)의 방제 기능을 유지하면서 강우시 초기 우수 처리로 오염부하 저감 및 수질 개선

### □ 연도별 재원별 투자계획

(단위 : 백만원)

구분 재원별	사업비	기투자	2013 ~ 2017					향후 계획
			소계	2013	2014	2015	2016	
계	3,220		3,220		1,000	1,400	820	
국비	1,610		1,610		500	700	410	
시비	1,610		1,610		500	700	410	

### □ 세부 추진실적 및 계획

- 기본 및 실시 설계 용역실시 : '14. 1 ~ 8월
- 장내유수지 비점오염저감시설 공사 착공 및 준공 : '14. 9 ~ '16. 12

### □ 기대효과

- 기본목표는 재해방지시설로 설치 하였으나, 인근 공단에서 발생한 비산 먼지 등에 의한 오염원 다량 발생한 비점오염물질 제거
- 광양만 및 남해안 수질보전 및 어종 보호에 따른 어획량 증대

# 하수도정비 중점관리지역 정비사업

## 사업개요

- 기간 : 2013. 6. ~ 2018. 12.
- 위치 : 광양시 광양읍 목성리, 옥룡면 일원
- 사업량 : 목성지구 - 우수박스 1.5km, 개거 0.47km, 배수펌프장 1식  
옥룡분구 - 하수관거 27.5km, 배수설비 1,473가구
- 총사업비 : 38,684백만원(국비 27,079 시비 11,605)  
※ 2014년도 1,314백만원(국비 920, 시비 394)

### 사업의 필요성

- 광양읍 목성지구 저지대 주택 및 광양실업고등학교 침수피해 개선
- 옥룡면 발생 하수를 광양처리장에서 통합 처리함으로써 여름 피서철 동천 1급수 수질 보전과 주민 보건위생 기여

### 연도별 재원별 투자계획

(단위 : 백만원)

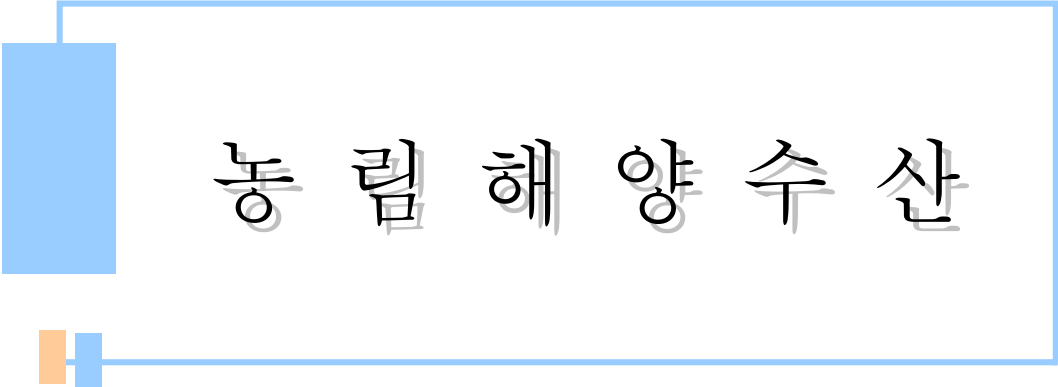
구분 재원별	사업비	기투자	2013 ~ 2017					향후 계획	
			소계	2013	2014	2015	2016		2017
계	38,684		38,684	20	715	8,596	8,596	8,596	12,161
국비	27,079		27,079		500	6,017	6,017	6,017	8,528
시비	11,605		11,605	20	215	2,579	2,579	2,579	3,633

### 세부 추진실적 및 계획

- 2013. 06. ~ 10. : 하수도 중점관리지역 타당성조사 및 기본계획 수립용역
- 2014. 01. ~ 09. : 하수관거정비 기본 및 실시설계용역 추진
- 2014. 09. ~ 2018. 12. : 계약 및 사업추진

### 기대효과

- 목성지구 저지대 침수지역 개선으로 재해예방 및 백운산계곡 수질 보전 기여



# 농 립 해 양 수 산

# 섬진마을 경관 개선 사업

## 사업 개요

- 기간 : 2014 ~ 2015
- 위치 : 다압면 도사리 섬진마을 일원
- 사업량 : 섬진마을 환경정비 1식, 역사공원 조성(6,000m<sup>2</sup>) 등
- 총사업비 : 2,000백만원(국비 1,120, 시비 850, 민자 30)

### 사업의 필요성

- 섬진강의 자연과 문화가 살아있는 매력적인 매화마을 경관 형성으로 마을 경쟁력 증대 및 관광객 유치 기여

### 연도별 재원별 투자계획

(단위 : 백만원)

구분 재원별	사업비	기투자	2013 ~ 2017					향후 계획
			소계	2013	2014	2015	2016	
계	2,000		2,000		164	1,863		
국비(광특)	1,120		1,120		115	1,005		
시비	850		850		49	801		
민자	30		30			30		

### 세부 추진실적 및 계획

- 2013. 1. 31. : 농산어촌개발사업 신청계획서 제출
- 2013. 3. 06. : 사업성 검토결과 제출(전남도→농식품부)
- 2013. 9. . : 사업선정(기재부 확정)
- 2014. 1.~12.: 실시설계 용역 및 지역 역량 강화 사업 추진
- 2015. 1.~12.: 사업 추진

### 기대효과

- 농촌 경관 향상을 통한 지역 주민들의 삶의 질 향상 및 지역경제 활성화

# 빛그린매실 식품산업 육성사업

## 사업 개요

- 기간 : 2014~2018(5년)
- 위치 : 광양시 일원
- 사업량 : 매실가공유통센터 건립 1동(1,160m<sup>2</sup>) 등
- 총사업비 : 6,600백만원(국비 3,000, 도비 600, 시비 2,400, 민자 600)

### □ 사업의 필요성

- 전국 매실 재배면적과 생산량의 지속증가로 인한 과잉생산 대책마련 필요
- 생매 위주의 판매방식을 개선하여 차별화된 가공제품 개발로 농가소득증대

### □ 연도별 재원별 투자계획

(단위 : 백만원)

구분 재원별	사업비	기투자	2013 ~ 2017					향후 계획	
			소계	2013	2014	2015	2016		2017
계	6,600		6,600		1,835	2,295	1,102	704	664
국비(광특)	3,000		3,000		800	990	526	352	332
도비	600		600		160	198	106	70	66
시비	2,400		2,400		640	792	420	282	266
민자	600		600		235	315	50		

### □ 세부 추진실적 및 계획

- 2011.12.28 : 농업회사법인 빛그린매실(주) 설립
- 2012.10.19 : 2014 지역전략식품산업 육성사업 공모신청
- 2013. 3.28 : 2014 지역전략식품산업 육성사업 예비사업단 1위 선정
- 2013. 9.25 : 사단법인 빛그린매실사업단 설립
- 2013.10.21 : 2014년 사업대상자 국·도비 예산배정
- 2013.11~12월 : 자회사를 운영 할 전문경영인, 사무국장 등 공모 준비
- 2014. 1월 : 지역전략식품산업육성사업 1년차 사업추진

### □ 기대효과

- 빛그린매실 사업단의 지속 가능한 성장으로 조기 자립화 및 성공 모델화





# 산업 · 중소기업

# 광양5일시장 아케이드설치 사업

## 사업개요

- 기간 : 2014. 1 ~ 2014.12
- 위치 : 광양5일시장
- 사업량 : 2,500~3,000㎡(필요면적 5,390㎡)
- 총사업비 : 2,500백만원(국비 1,500, 시비 1,000)

### 사업의 필요성

- 시장 노점의 강우, 햇빛 등으로 상품 변색 및 이용객 불편 초래
- 무질서하게 설치된 천막, 파라솔 등 제거로 시장 이미지 개선

### 연도별 재원별 투자계획

(단위 : 백만원)

구분 재원별	사업비	기투자	2013 ~ 2017					향후 계획	
			소계	2013	2014	2015	2016		2017
계	2,500		2,500		2,500				
국비(광특)	1,500		1,500		1,500				
시비	1,000		1,000		1,000				

### 세부 추진실적 및 계획

- 시설현대화 사업비 지원 신청 : 2013. 2.27.
- 지방 재정 투융자 심사 : 2013. 8.22.
- 실시설계 용역 : 2014. 1 ~ 3.
- 공사착공 및 준공 : 2014. 6 ~ 12.

### 기대효과

- 쾌적한 환경 조성으로 이용객 편의 제공



# 수송 및 교통

# 전남동부권 운전면허시험장 건립사업

## 사업개요

- 기간 : 2013 ~ 2015
- 위치 : 광양시 광양읍 덕례리 522-2번지 일원
- 사업량 : 부지 32,162㎡, 본관, 기능시험장, 교육장 부속건물 등
- 총사업비 : 16,000백만원(도로교통공단 12,729, 시비 3,271)

### □ 사업의 필요성

- 대형, 트레일러, 레카 등 모든차량의 운전면허시험 응시가 가능한 종합 운전면허시험장으로 조성
- 30만 자족도시, 남해안권 중심도시 성장에 대비한 전남동부권 주민 운전면허시험 편리 도모

### □ 연도별 재원별 투자계획

(단위 : 백만원)

구분 재원별	사업비	기투자	2013 ~ 2017					향후 계획
			소계	2013	2014	2015	2016	
계	16,000		16,000	3,126	5,779	7,095		
시비	3,271		3,271	176	1,000	2,095		
기타	12,729		12,729	2,950	4,779	5,000		

### □ 세부 추진실적 및 계획

- 운전면허시험장 도시관리계획 변경 결정용역 : 2013. 2 ~ 12.
- 공유재산관리계획 변경 심의의결 및 도 지방재정투융자심사 : 2013. 3~7
- 운전면허시험장 부지 매입 : 2013. 12. ~
- 운전면허시험장 설계 및 실시계획 인가(도로교통공단) : 2014. 3 ~ 11.
- 건립공사 추진(도로교통공단) : 2014. 12.

### □ 기대효과

- 전남동부권 운전면허 수험생의 시간 및 경비 절감 편의제공
- 지역경제 파급효과 증대



# 국토 및 지역개발

# 도이 근린공원 조성사업

## 사업 개요

- 기간 : 2014. 6 ~ 2018. 12
- 위치 : 광양시 중동 1179번지 일원(도이근린공원)
- 사업량 : 공원조성 A=478,140m<sup>2</sup>
- 총사업비 : 35,100백만원(공사비 9,300, 보상비 25,600, 기타 200)

### 사업의 필요성

- 시민의 휴식공간을 확충하고 쾌적한 도시환경 조성
- 미집행 도시계획시설에 대한 사유지 보상민원 해소

### 연도별 재원별 투자계획

(단위 : 백만원)

구분 재원별	사업비	기투자	2014 ~ 2017					향후 계획	
			소계	2013	2014	2015	2016		2017
계	35,100		35,100			3,400	2,000	2,000	27,700
시비	35,100		35,100			3,400	2,000	2,000	27,700

### 세부 추진실적 및 계획

- 2011. 7. 18 : 공원조성계획 수립
- 2014. 7. : 실시설계용역 및 공사추진
- 2015. 1. ~ 2018. 12. : 단계별 편입토지 등 보상 및 공원 조성

### 기대효과

- 도시기반시설 확충으로 지역 주민에게 건강·여가 공간 제공
- 삶의 질 향상 및 도시 정주환경 개선