

2013년도  
중기 지방재정계획  
(2012년~2016년)



광 양 시





# 목 차

## 제 1 장 중기지방재정계획 개요

I. 시정 일반현황 .....	5
1. 시정일반 .....	5
2. 2012년 재정규모 .....	6
II. 중기재정계획의 개요 .....	9
1. 계획의 의의 .....	9
2. 계획수립 근거 .....	10
3. 계획의 주요내용 .....	10

## 제 2 장 광양시정 성과 및 향후계획

I. 민선 5기 비전체계 .....	13
II. 광양시정 10년 주요성과와 향후계획 .....	14

## 제 3 장 중기 재정여건 및 전망

I. 국가재정여건 및 전망 .....	43
1. 대내외 경제여건 .....	43
2. 재정운용 방향 .....	45
3. 분야별 자원배분 .....	46
II. 시 재정여건 및 운용방향 .....	47
1. 재정여건 .....	47
2. 재정규모 전망 .....	49

Ⅲ. 세입추계 .....	52
1. 일반회계 .....	53
2. 특별회계 .....	55
Ⅳ. 세입·세출 총괄 .....	56
1. 회계별 재정규모 .....	56
2. 자원별 규모 .....	57

## 제 4 장 세출 부문별 현황

Ⅰ. 세출 자원배분 총괄 .....	65
Ⅱ. 부문별 세출 자원배분 .....	66
1. 일반공공행정 .....	66
2. 공공질서 및 안전 .....	71
3. 교육 .....	73
4. 문화 및 관광 .....	75
5. 환경보호 .....	78
6. 사회복지 .....	82
7. 보건 .....	85
8. 농림해양수산 .....	88
9. 산업·중소기업 .....	92
10. 수송 및 교통 .....	94
11. 국토 및 지역개발 .....	97
▣ 신규사업 목록 .....	103
▣ 세부사업 목록(20억원이상) .....	123

# 제 1 장

## 중기지방재정계획 개요

- I. 시정 일반현황
- II. 중기재정계획의 개요



# I . 시정 일반현황

## 1 | 시정 일반

### ■ 기본현황 (2012. 10. 31. 현재)

- 인구 : 150,934명(남 77,728, 여 73,206)
- 면적 : 456.35km<sup>2</sup>(전남의 3.7%)
- 행정구역 : 1읍·6면·5동, 69리, 299통, 1,118반
- 행정조직 : 2국(17과), 1단(3과), 4담당관, 의회1(1국), 2직속(6과1지소)  
5사업소, 12 읍면동
- 공무원 : 878 (본청 · 사업소 702읍면동 176)

### ■ 광양만권 경제개발계획

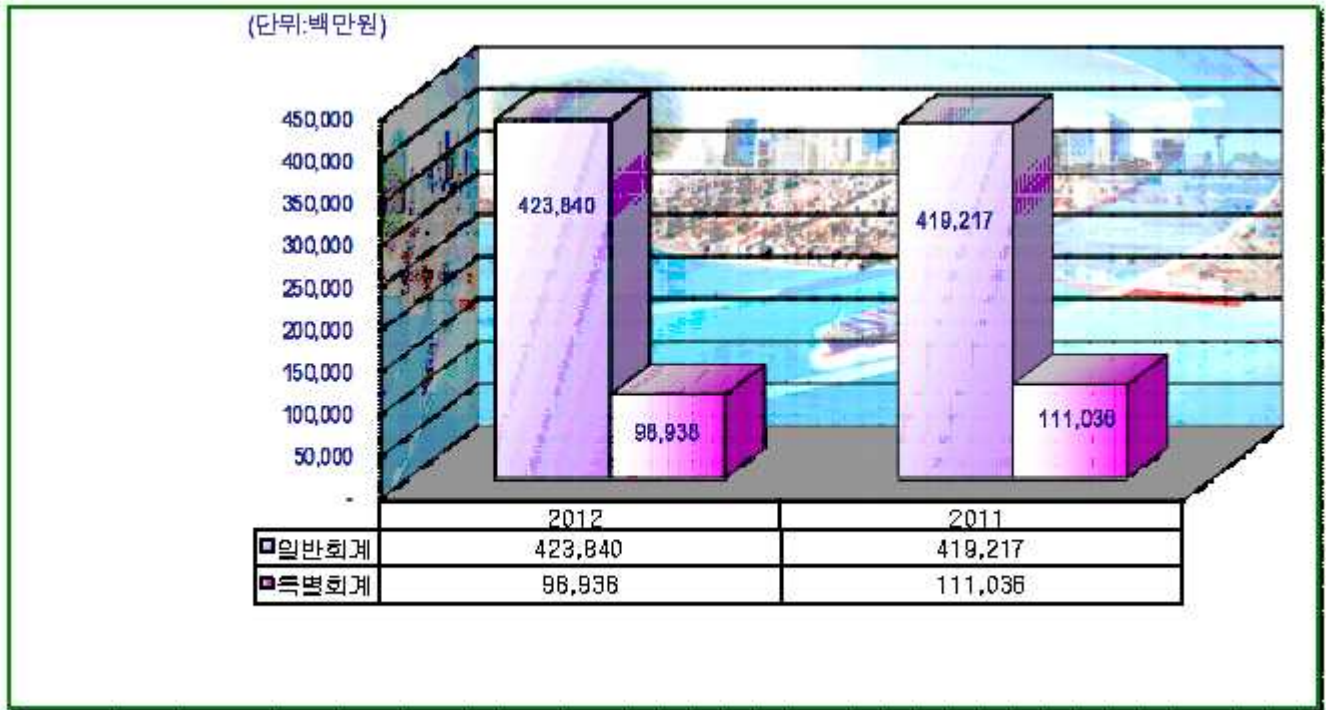
#### 개발계획(광양시)

단 지 명		면 적		기 능	개발시기
2개 지구9개 단지		km <sup>2</sup>	만평		
광양 지구 (6)	광양컨부두	6.174	187	컨테이너 부두	1단계
	동측 컨부두 배후지	2.541	77	물류, 금융, 보험	1단계
	광양제철 CTS	0.961	29	중계무역기지	1단계
	서측 컨부두 배후지	1.939	59	국제업무, 물류	1단계
	황금산업단지	2.590	78	마케팅, R&D	2단계
	성황배후단지	1.017	31	첨단산업, 물류	2단계
신덕 지구 (3)	세풍일반산업단지	2.445	74	기술정보, 1차금속, 조립금속, 식품	2단계
	용강배후단지	1.884	57	연구, 교육, 메디컬	3단계
	신대·덕례 배후단지	10.943	331	주거, 상업, 관광, 기타	3단계

\* 1단계 : 2005~2010, 2단계 : 2011~2015, 3단계 : 2016~2020

## 2 | 2012년 재정규모

■ 예산규모 : 522,778백만원(2012년 당초 484,255 /증 38,523백만원, 7.96%)



### 현황

- ◆ 재정자립도 : 38.0%
  - ◆ 총액인건비 : 55,758백만원 (총규모대비 10.66%)
  - ◆ 지방세1인당부담액 : 824천원(2012. 10월 말 현재 150,934명)
  - ◆ 주민1인당 세출예산액 : 3,464천원
  - ◆ 지방채무액 : 24,859백만원(2012. 10월 말 현재)
- ※ 상환재원 - 국비 6,957백만원, 시비 10,700백만원, 실수요자부담 7,202

※ '12년 1회 추경 기준



## ■ 예산현황(2012년 제1회 추경 기준)

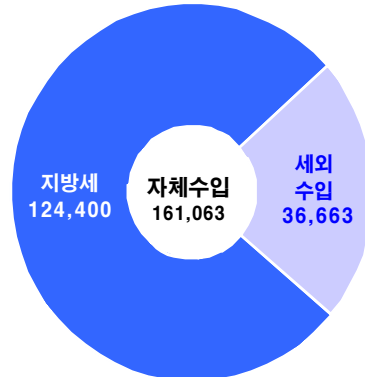
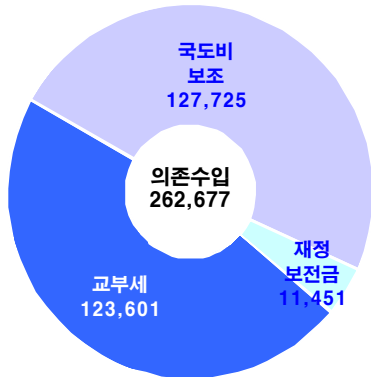
### ◆ 예산규모 522,778백만원

(재정자립도 38.0%)



- 일반회계 423,840백만원
- 특별회계 98,938백만원

### ◆ 주요세입(일반): 423,840백만원



### ◆ 일반회계세출 : 423,840백만원

#### ○ 기능별

▪ 일반 공공 행정	26,950	▪ 농림해양수산	50,002
▪ 공공질서 및 안전	24,092	▪ 산업중소기업	7,382
▪ 교 육	8,499	▪ 수송 및 교통	42,586
▪ 문화 및 관광	26,283	▪ 국토 및 지역개발	52,610
▪ 환경 보호	30,329	▪ 예 비 비	5,518
▪ 사회 복지	87,605	▪ 기 타	54,138
▪ 보 건	7,846		

○ **성질별**

▪ 인 건 비	47,952	▪ 물 건 비	29,382
▪ 경 상 이 전	159,678	▪ 자 본 지 출	174,299
▪ 보 전 채 원	800	▪ 내 부 거 래	2,662
▪ 예 비 비 기 타	9,067		

◆ **특별회계 : 16개 98,938백만원**

▪ 지방공기업 공영개발	33,890	▪ 기초생활보 장수급자생 활안정기금	824	▪ 도시건설사업	0.8
▪ 지방공기업 상수도	22,100	▪ 수 질 개 선	1,327	▪ 광양항동측 배 후 단 지 개 발 사 업	5,060
▪ 지방공기업 하수도	25,914	▪ 택 지 조 성	992	▪ 명당임대산 업단지조성 사업	1,212
▪ 주 택 사 업	117	▪ 토 지 구 획 정 리 사 업	2,036	▪ 장기미집행 도시계획시 설대지보상	652
▪ 의료급여기금	1,403	▪ 발전소주변 지역지원사업	2,118	▪ 기 반 시 설 특 별 회 계	4
▪ 주 민 소 득 지 원 기 금	1,288				

◆ **지방채무 : 24,859백만원**

○ 회계별 : 일반회계 7,200백만원, 특별 17,659백만원

○ 재원별 : 국비 6,957백만원, 시비 10,700백만원, 실수요자부담 7,202

## Ⅱ. 중기재정계획의 개요

### 1 | 계획의 의의

- 민선5기 시정목표인 『시민과 함께 만드는 행복한 광양』 건설을 위한 시정 운영계획과 재정운용계획을 연계
  - 정책방향·지표, 자원조달 계획과 투자방향을 제시하여 예측가능하고 투명한 시정과 재정운용 의지를 담음
- 
- 중·장기적 시계에서 시정운영 계획과 재정운용계획을 연계하여 안정적이고 건전한 재정운용기조 유지
    - 민선5기 시정 중점과제를 정상 추진하는데 들어가는 사업비를 실소요 년도에 반영한 다년도 예산(Multi-year Budget)
  - 시정의 전분야가 골고루 발전되도록 균형있게 재원을 배분한 시정 균형발전 재정운용계획 수립
    - 기본 행정수요 충족과 계속사업의 마무리에 소요되는 재원을 우선 확보하고 가용재원을 투자효과 극대화 방향으로 배분
    - 미래세대의 재정부담을 덜 수 있도록 지방채 발행은 최소화
    - 특별회계는 독립채산제를 최대한 유지하여 건전재정기조 유지
  - 매년 경제적·사회적 여건 변화를 반영하여 수정하는 연동계획 (Rolling Plan) 수립
    - 민선5기 시정운영계획의 연차별 실천과 재정여건 변화에 대한 신축적 대응으로 재정운용의 투명성·건전성 확보

## 2 | 계획수립 근거

- 지방재정법 제33조 (중기지방재정계획의 수립 등)
  - 제1항 : 지방자치단체의 장은 재정을 계획성 있게 운용하기 위하여 매년 중기지방재정계획을 수립하여 의회에 보고
  - 제5항 : 중기지방재정계획의 수립에 관한 지방자치단체장의 자문에 응하기 위하여 지방재정계획심의위원회를 구성·운영
- 지방자치단체 예산편성에 관한 규칙 제9조(투자사업비 등)
  - 투자사업비는 사업의 긴급성·중요성 및 필요성 등을 고려한 투자 우선순위에 따라 「지방재정법」에서 정하고 있는 중기지방재정계획과 재정투·융자심사 등 관계절차를 이행한 사업만을 세출예산에 계상

## 3 | 계획의 주요내용

- 계획 기간 : 2012 ~ 2016년(5개년)
- 대상 회계 : 일반회계, 16개 특별회계
- 주요 내용
  - 재정여건 및 재정운용 방향 제시
  - 재정전망 : 세입·세출 추계 및 투자가용재원 판단
    - 세입 전망 : 자주재원, 의존재원, 국도비 보조금 등
    - 세출 전망 : 인건비, 경상비 등 법정경비, 사업비 등
  - 투자 계획 : 분야별·연도별 투자재원 배분계획 등

## 제 2 장

# 광양시정 성과 및 향후계획

I. 민선 5기 비전체계

II. 광양시정 10년 주요성과와 향후계획  
[ '02.7 ~ ' 12.6]



# I 민선5기 비전체계

슬 로 건

광양 100년의 도약, 세계로! 미래로!

비 전  
(목표)

시민과 함께 만드는 행복한 광양  
동북아 자유무역도시 건설



6  
大  
역점시책

1. 광양 르네상스 운동 전개
2. 온 시민이 함께 누리는 복지도시 건설
3. 풍요로운 삶을 위한 산업·경제 활성화
4. 쾌적한 녹색성장도시 조성
5. 3農(농업·농촌·농민) 선진화 구현
6. 화합과 상생을 바탕으로 한 자치역량 강화

## I. 우리 市 발전 잠재력

## 기본 현황

- 면 적 : 456.3km<sup>2</sup> (임야 66%, 경지 15%, 기타 19%)
- 행정 구역 : 1읍 6면 5동 (198리, 108통, 278자연마을)
- 인 구 : 152,405명 (외국인 1,454명 포함) \* '12. 5월 기준
- 공무원수 (정원) : 870명 (본청 430, 의회 20, 직속기관 158, 사업소 92, 읍면동 170)
- 2012 예산규모 : 5,227억원 (일반 4,238, 특별 989) \* '12. 1회 추경기준
- 기 업 체 : 415업체 (종사원 15,805명)

## 1. 남해안 선벨트(Sun-Belt) 남중권 중심도시

- 남중권(광양, 여수, 순천, 고흥, 보성, 진주, 사천, 남해, 하동) : 영·호남 상생발전 거점
  - ▶ 면적 : 5,441km<sup>2</sup> ▶ 인구 : 137만명 ▶ 비전 : 남해안의 중심, 동북아 해양경제권 교두보

## 2. 철강·항만물류·조선산업 클러스터 조성으로 기업하기 좋은 신산업 도시

- 세계 초일류 자동차 강판 전문 제철소, 2014년까지 5개사업 4조6천억원 투자
- 「컨」부두 연간 548만TEU 처리능력보유, 388만m<sup>2</sup> 배후단지(동측 195, 서측 193)
- 자유무역지역 확대 지정(기 지정 888만m<sup>2</sup> → 확대검토 3,300만m<sup>2</sup>)

## 3. 자연+산업 자원을 보유한 관광산업·스포츠 마케팅 도시

- 광양~일본 카페리 운항 : 남도 관광의 출발지, 대일농산물 수출기지
- 백운산 4대계곡, 섬진강 매화마을, 제철·항만 산업관광 등
- 동계 전지훈련팀 유치, 전국규모 체육대회, 생활체육 활성화

## 4. 사계절 꽃이 피고 숲이 어우러진 그린시티(Green City)

- 도시공간 녹색 디자인 사업, 8대 녹지벨트 조성, 도시림 면적 확대
- 백운산을 생명과 치유의 숲으로 활용, 생태공원을 웰빙 친수공간으로 조성

## 5. 풍부한 일조량과 온화한 기후, 첨단 농업도시

- 광양 특성을 살린 농업발전 6대 전략 추진
- 고소득 유망작목 특품화, 시설원에 수출전문단지, 관광농업 활성화



## Ⅱ. 광양시정 10년 주요성과

### ① 총 평

#### ◆ 『경제자유구역시대』 개막

- 광양발전 원동력을 4단계로 구분할 때 제1기 광산시대(1919~1970), 제2기 철의 시대(1980년대 광양제철소 입지), 제3기 항만·물류시대(1988년 컨부두 개장)이후 2003년 제4기 광양항 일원이 경제자유구역으로 지정되면서 광양발전의 새로운 시대를 맞이함

#### ◆ 백년대계(百年大計) 성장동력 토대 구축

- 포스코 연관산업(후판공장, SNG공장 유치)
- 항만·물류산업(물동량 200만TEU 달성)
- 농업·관광산업(3農 선진화 구현, 관광객 200만 시대)
- 조선산업, 골든루트(삼우중공업 유치)

\* 투자유치 : 383개 기업, 13조7천억원, 고용창출 27천명

#### ◆ 시민이 행복한 도시 건설, 살기 좋고 머물고 싶은 도시

- (건강)대한민국 건강 랭킹 6위('11년) : 지역건강지수 76.8 \* 전국 市평균 65
- (복지)지자체 복지 종합평가('11년) 전국 상위 : 70.8 \* 전국 평균 65.6
- (교육)서울대 합격자 인근 지자체 대비 상위('12년) \* 학생수 대비  
- 광양(11), 여수(3), 순천(21), 목포(13)

#### ◆ 지자체간 연계·협력사업을 통한 자치역량 강화

##### ● 남해안선벨트 중심도시로 자리매김

- 남해안남중권발전협의회 창립('11.5월), 연계·협력사업 우수사업 선정
- 남중권 문화·관광 홈페이지 구축 및 모바일 앱, 입체그림지도 제작
- 광양·하동 공생발전협의회 창립('11.11월), 섬진강 재첩채취 경계수역 분쟁 해결

## 2 지표로 본 광양시정(정량적 성과)

### ◆ 행정일반

구 분	2002년	2012년	증감(비율)	비 고
인 구 (명)	138,162 (137,913)	152,405 (150,951)	14,243(10.3%) (13,038(9.4%))	'12.5월기준 외국인포함 인구 ( )는 내국인
예 산 규 모 (백만원)	377,138	522,778	145,640 (38.6%)	2002 : 최종예산 2012 : 1회추경예산
지 방 세 (백만원)	74,832	96,531	21,699 (29.0%)	
자 동 차 등 록 대 수 (대)	44,960	67,727	22,767 (50.6%)	
웹 사 이 트 (개)	1	41	40 (4,100%)	
서 버 보 유 (대)	3	78	75 (2,600%)	

### ◆ 교육·문화·예술·스포츠

구 분	2002년	2012년	증감(비율)	비 고	
교육환경개선사업비(백만원)	조례 제정	13,952		누계:92,388 ( '03~'12)	
주요대학 합격자(명)	'07년:84	208	124(247%)		
우수중학생 관내고교진학률	'07년:73.2%(164명)	77%(194명)	30(3.8%)		
백 장 학 금 (백만원)	모 금 액	2,155	18,823	16,668 (873%)	누계
	장학금지급인원 (명)	859 1,036	3,698 2,558 ( '11년)	2,839(330%) 1,522(146%)	"
체 육 인 프 라 ( 개 소 )	96	379	283(394%)	"	

\* 주요대학(중앙일보 선정) : 서울대, 연세대, 고려대, 카이스트, 포스텍, 의·약학계열, 교육대학 등

\* 체육인프라 : 공설운동장, 축구장, 체육관, 수영장, 테니스장, 그라운드골프장, 게이트볼장, 궁도장 등

## ◆ 복지·보건

구 분	2002년	2012년	증감(비율)	비 고
사 회 복 지 예 산 (백만원)	15,924	80,239	64,315(503%)	
사 회 복 지 시 설 (개소)	67	353	286(526%)	
복 지 수 혜 자 (명)	19,146	36,226	17,080(89%)	
자 원 봉 사 자 (명)	-	38,663		
병 의 원 (개소)	77	108	31(40%)	

## ◆ 산업·경제·관광

### 🍌 항만·기업체·투자유치·전통시장 현황

구 분	2002년	2012년	증감(%)	비 고	
항 만 시 설 (선석 수)	8	16	8(200%)		
광 양 항 총 물 동 량 (천Ton)	151,586	219,928 ('11년 기준)	68,342(45%)		
컨 테 이 너 물 동 량 (천TEU)	1,126	2,085 ('11년 기준)	959(85%)		
주 당 항 차 수	55	78 ('11년 기준)	23(41%)		
항만배후단지 조성 규모 (천㎡)	'08년:1,943	3,877	1,934(99%)		
자 유 무 역 지 역 면 적 (천㎡)	1,388	8,879	7,491(639%)		
기 업 체 수 (종사자)	214(13,513)	415(15,805)	201(93%) (2,292(16%))		
투 자 치	기 업 체 수 (개소)	'03년:34	383	349(1,126%)	
	고 용 인 원 (명)	'03년:607	26,920	26,313(4,434%)	
	투 자 금 액 (억원)	'03년:498	137,114	136,616(27,532%)	
전 시 시 현대 화 통 장 설	시 장 수	6	6	-	정기3, 상설3
	시설현대화시장수		2	-	2개시장 추진중
	예산규모(백만원)		22,030	-	

### 🍌 산업용지·택지 현황

산 단 명		2002년	2012년	증감(비율)	비 고
산업 용지	계(천㎡)	21,944	34,187	12,243(55%)	
	국 가 산 단 (제철,장내,명단,태인)	15,229	20,279	5,050(33%)	
	일 반 산 단 (신금·익신)	-	-	-	향후 933
	경 제 자 유 구 역	6,174	12,598	6,424(104%)	
	공 업 지 역	541	1,310	769(242%)	
	전 체 증 가 율 (%)	100	155.8	56(55%)	
택지	면 적 (천㎡)	5,240	5,549	309(5%)	
	세 대 수 (세대)	27,342	29,512	2,170(7%)	
	수 용 인 구 (명)	83,496	90,006	6,510(7%)	

### 🍌 아파트 유치 현황

구 분	2002년	2011년	증감(비율)	비 고
아파트 유치(세대)	1,274	10,329	9,055(710%)	

### 🍌 관광객 현황

구 분	2005년	2011년	증감(비율)	비 고
관광객(천명)	1,762	2,620	858(48%)	증858

## ◆ 녹색성장

### 🍌 공원·가로수 현황

구 분		2002년	2012년	증감(비율)	비 고
공 원		40개소 7,693천㎡	99개소 8,418천㎡	59개소 725천㎡(9.4%)	
가로수	식재거리(km)	66	123	57(86%)	
	식재수량(주)	14,615	33,652	19,037(130%)	

### 🍌 생활쓰레기 배출량(1인당)

구 분	2002년	2011년	증감(비율)	비 고
생활쓰레기 배출량 (kg/인·일)	0.74	0.64	△0.1(13.5%)	
감 소 율 ( % )	-	△ 13.5	-	

### 🍌 자전거 도로

구 분	2008년	2011년	증감(비율)	비 고
자전거 도로(km)	53.32	87.51	34.19(64%)	
예산규모(백만원)	-	2,344	-	

## ◆ 농 업

### 🍌 농업인구, 농가소득

구 분	2002년	2012년	증감(비율)	비 고
농 업 인 구 (명)	22,000	17,955	△4,045(18%)	
농 가 소 득 (천원)	24,500	37,042	12,542(51%)	1농가당 소득
농 업 조 수 입 (백만원)	173,537	195,182	21,645(12%)	
친 환 경 농 산 물 학 교 급 식 공 급 실 적 (백만원)	1,635	3,357	1,722(205%)	
농 산 물 수 출 물 류 센 터 매 출 액 (백만원)	504	9,200	8,696(1,825%)	

### 🍌 벼 상자모 공급

구 분	2010년	2011년	2012년	증감(비율)	비 고
벼상자모 공급(상자)	124,700	187,400	199,500	74,800(59%)	

## 농산물 생산량

(단위 : ha, M/T, 백만원)

품목	2002년			2011년			소득증감	비 고
	면 적	생산량	조수입	면 적	생산량	조수입		
합 계	1,676.5	31,312	58,455	2,099	30,712	102,609	175%	
매 실	442	2,238	6,284	1,245	9,662	32,851	523%	
단 감	655	3,540	10,606	495	4,721	15,256	144%	
배	98	1,061	2,652	53.6	965	3,034	114%	
애 호 박	59.3	3,155	7,612	84.0	7,468	23,081	303%	
양 상 추	288	9,653	7,771	151.0	4,077	14,436	186%	
오 이	117.4	10,591	22,053	13.4	941	2,729	△88%	
파프리카	-	-	-	8.6	721	3,769		'07년 신규
토 마 토 (방울)	10.4	870	1,098	14.5	972	2,107	192%	
부 추	1.5	57	92	9.4	378	1,136	1,235%	
시설채소 기 타	4.9	147	287	24.5	807	4,210	1,466%	

## 임산물 생산

구 분		2002년	2012년	증감(비율)	비 고
고로쇠	채 취 량 ( kl )	422	667	245(58%)	
	판매수익(백만원)	1,174	2,273	1,099(93%)	
밤	생 산 량 ( 톤 )	3,192	1,913	△1,279(△41%)	
	판매수익(백만원)	9,546	3,536	△6,010(△63%)	
다 래	생 산 량 ( 톤 )	0.3	3.1	1.8(600%)	
	판매수익(백만원)	0.6	23.5	22.9(3,816%)	
고사리	생 산 량 ( 톤 )	23	34.9	11.9(51%)	
	판매수익(백만원)	403	1,649	1,246(409%)	

# 기능별 예산 증감 내역

(단위:천원)

구 분	예산액(2002)	예산액(2012)	증감(비율)	비고
교 육	584,841	8,499,355	7,914,514 (1,453%)	
체 육	3,735,808	6,847,504	3,111,696 (183%)	
문 화 · 관 광	3,772,025	20,012,668	16,240,643 (530%)	
사 회 복 지	14,591,700	89,949,145	75,357,445 (616%)	
보 건	2,166,937	7,846,409	5,679,472 (362%)	
농림해양수산	17,786,927	51,288,875	33,501,948 (288%)	
산업·중소기업	3,573,803	9,500,176	5,926,373 (265%)	
수 송 · 교 통	20,286,225	42,586,138	22,299,913 (209%)	
국토·지역개발	10,835,491	63,893,958	53,058,467 (589%)	

\* 예산액 : 2002년은 최종예산, 2012년은 1회 추경예산으로 예산서에 기재된 수치임

## 2 주요 시정성과(정성적 성과)

### 1 광양 르네상스 운동 전개

#### ◆ 교육

- 전국 최초 교육환경개선지원조례 제정('02.11.23), 지역인재 육성 기반 마련
  - 교육분야 투자('03~'12) : 923억원(교육환경 284, 기타지원 639)

(단위 : 백만원)

구 분	계	2003~ 2007	2008	2009	2010	2011	2012
계	92,388	34,112	9,184	9,942	13,693	11,505	13,952
교육환경개선사업	28,436	11,264	3,152	2,971	3,453	4,480	3,116
일반 교육지원사업 (무상급식 포함)	16,414	3,000	500	1,264	3,146	4,019	4,485
기타 교육지원사업	47,523	19,848	5,532	5,707	7,079	3,006	6,351

\* 기타 교육지원 : 급식 식재료, 유치원 수업료, 학교운동부 지원 등

- 우수중학생 관내 고교 진학률 제고 : 73.2%('07년) ⇨ 77%('12년)

- 주요대학 합격자 배출 : 84명('07년) ⇨ 208명('12년) / 247% 증

#### ● 무상급식 단계별 지원

- '10년 : 유치원, 초등학교 50%지원
- '11년 : 유치원, 초등학교, 중학교 전면 무상급식 실시
- '12년 : 유치원 무상급식 지원일수 확대 (연간180일→230일)

- 셋째이상 자녀 유치원 수업료 지원 : 50%('10~'11) ⇨ 100%('12년)

#### ● 평생학습 도시 조성 및 기반강화

- 국비공모사업 선정('06~'12, 국비 439억원), 우수프로그램 및 학습동아리 운영
- 성인 문해교육 희망교실운영('06~'12) : 126개소 1,281명

- 도서관 인프라 확충 및 독서 진흥시책 추진, 작은 도서관(6개소) 개관

- 중앙도서관 별관 신축('05.10월), 중마도서관 개관('07. 1월), 작은도서관(6개소)
- 독서코칭 및 책 읽는 100가정 만들기 추진 : '09년부터



## ◆ 문화·예술

- 시립예술단 창단('10.7월) : 시립국악단, 시립합창단, 시립소년소녀합창단
  - 정기공연(연2회) 및 수시공연(찾아가는 음악회·산사음악회 등) 120회 개최
- 광양시지 편찬('02~'05년) : 1질 4권
- 문화·예술 인프라 확충
  - 광양장도전수교육관('06.1월), 기독교선교100주년기념관('08.5월)
  - 광양역사문화관('11.2월), 김시식지 역사관('12.4월)
  - 매천황현선생 역사공원('10.9월), 망덕포구 랜드마크('11.8월)
- 남해성 전국 판소리 경연대회('09~'12년 / 4회 개최)
- 「남도문화전 광양」 기획 전시('11.10월) : 국립광주박물관
  - 선사시대 ~ 현대 광양 관련 유물 250여점 전시

## ◆ 스포츠

- 전남도민체전 종합우승 : 2회('09년, '12년)
- 스포츠 인프라 구축
  - 종합운동장 : 광양공설운동장('03.3월), 광양국민체육센터 건립('11.12월)
  - 축구장 : 축구전용구장('05.12월), 서천운동장('04.4월), 마동근린공원축구장('08.2월)
  - 테니스장 : 중마근린공원('04.11월), 광양시립테니스장('09.11월), 서천변 정구장('04.4월)
  - 수영장 : 청소년문화센터('07.1월), 광양수영장 개장('11.5월)
- 스포츠마케팅 추진

구 분	2008년	2009년	2010년	2011년	2012년
동계전지훈련팀 유치 지역경제파급효과	152팀4,070명 57억원	150팀3,800명 58억원	158팀4,019명 60억원	160팀4,060명 61억원	164팀4,078명 62억원
전국대회 개최 지역경제파급효과	8종목 101억원	7종목 43억원	9종목 32억원	10종목 48억원	12종목 72억원

## 2 온 시민이 함께 누리는 복지도시 건설

### ◆ 복 지

#### ● 사회복지 5대 시설 완비 : 노인, 여성, 장애인, 청소년, 어린이

- 장애인 종합복지관, 광양·중마 노인복지관 개관, 옥곡 노인전문 요양시설
- 청소년문화센터, 청소년 문화의집, 햇빛 어린이집 및 광양 용강어린이집
- 광양모듬이 어린이집, 광양시다문화가족지원센터, 광양시건강가정지원센터

#### ● 모태에서 영혼까지 맞춤형 복지제도 프로그램 시행

- 아동·청소년 복지향상(인재육성기금 지원, 청소년 공부방·어울마당)
- 장애인 복지(장애수당, 교통비 지급 등)
- 노인복지 향상(경로당 시설과 노인 일자리 확대)
- 시립 가족 납골묘 및 수목장 조성

#### ● (재)광양시사랑나눔복지재단 설립('08. 4월) : 복지사각지대 해소

- 기본재산 조성액 : 27.37억원(시출연금 20, 개인 1, 잉여금 5.16, 주식 1.21)

#### ● 저소득층 생활안정 및 자활·자립기반 조성 지원

- 근로능력 있는 수급자 대상 일자리 제공(연평균 255명)

#### ● “광양 희망동행” 프로젝트 추진 사회안전망 구축

- 수요자 중심 맞춤형 복지서비스의 희망복지지원단 운영('12. 3월)  
: 45개 민·관기관 참여(공공 24, 민간 21) - 1,441가구, 1,981건 지원('11~'12년)
- 사랑나눔복지재단 연계 위기·틈새가정의 위기극복 지원 : '11년 699명 96백만원(민간재원)

#### ● 시민의 에너지 창출, 자원봉사로 만들어가는 행복도시 광양 조성

- 시민 10명중 2.5명(38,663명)참여, 행복 나눔으로 무한사랑 실천
- 시민 참여 자원봉사활동의 금전적 가치('08~'12년 112억원 민간재원, 복지에산절감)

## ◆ 보 건

### ● 건강도시 광양 만들기

- WHO 건강도시연맹(AFHC) 가입('11.8월), 건강도시 광양 선포('11.10월)
- 광양시 건강도시 운영 조례 제정('11.12월), 건강도시 운영 T/F 팀 구성('12. 3월)

### ● 공공보건기관 시설개선 완료 : 23개소(보건소1, 보건지소8, 보건진료소14)

### ● 「광양사랑병원」 종합병원 승격('11. 6월)

### ● 지역경제 활성화를 위한 먹거리타운 조성

- 광양불고기 특화거리 조성(광양읍 서천변), 이순신대교 먹거리타운 조성(중마동)

### ● 음식문화개선사업 활성화 추진

- 남은음식 포장용기 지급('10~'12년), 위생용품(앞접시, 집게, 위생찬기) 지원('10~'12년)

## 3 풍요로운 삶을 위한 산업경제 활성화

## ◆ 산 업

### ● 전략적 투자유치 추진

- 383개 기업, 투자금액 137,114억원, 고용창출 26,920명
- \* 포스코 후판공장(1조 8천억원, 600명), 포스코 SNG(1조 488억원, 200명)

### ● 일자리창출

- 공공부분 3,068개, 민간부문 10,329개(목표대비 134% 달성)
- 주요사업 : 「청년창업지원센터」 개소, 광양희망 일자리센터 구축(19데이 정례화)  
사회적 기업센터 설치('11.11월), 예비 사회적 기업 육성(4개 기업)  
광양만권 조선기능인력 양성(교육인원 323명, 취업인원 292명)  
광양만권 인적자원개발사업(IT) : 교육 120명, 자격증 취득 112명, 취업 95명  
플랜트건설기능훈련 사업 : 교육 160명, 취업 155명

## 🍊 동북아 자유무역도시 기반 구축

- 광양국제원부자재 수급 지원센터 설립 및 운영('10년~'12년)
  - 원자재 중개거래시스템 구축·운영 : 거래품목 550여종(석재, 건축자재 등)
  - 국내·외 회원사 등록('12. 6월) : 100개사(공급업체 40, 수급업체 60)
- 동북아 골든루트 구축
  - 선양~잉커우~광양항 컨테이너 직항로 개설 합의문 체결('06.7월)
  - 광양~잉커우 골든루트 구축을 위한 국제물류 합작 체결('07.11월)
  - 물동량 유치를 위한 세미나, 포럼등 상호협력방안 논의('07~'12 / 10회)
  - 중국 동북3성 화물 창출 비즈니스 모델 조사('11.10~12월)
  - 동북3성 주민 대상 농자재 시범 시연회 개최('12. 4월)
- 광양항 자유무역지역 확대 연구 용역('10.2~11월)

## 🍊 화물 창출형 항만 조성 지원

- 광양항 이용 화주·포워더 인센티브 지원(물동량 300만TEU 도달시까지) : '06. 3월
  - 직전3개년 최고치 대비 10TEU이상 증가한 화주·포워더 : 10천원(1TEU당)
- 광양항 물동량 확대를 위한 관계기관 마케팅 강화
  - 관계기관 통합마케팅 협약 추진 : 8개 기관(광양시, YGPA, 경제청, 광양상공회의소 등)
  - 광양항 항만체험 프로그램 추진 : '10. 9월~'12년(68회 / 3,224명)

\* 광양항 컨테이너부두 물동량('11년) : 208만TEU

## 🍊 첨단 항만물류도시 브랜드 강화

- 광양항 국제포럼 개최(6회) : 해운·항만·물류분야의 국제 학술포럼으로 2년마다 개최
- 광양만권 u-IT연구소 운영지원('06~'10년)
  - 추진성과 : 논문 137, 특허출원·등록 35, SW등록 62, 시제품 개발지원 45 등

## ◆ 경 제

### 🍊 중소기업 경쟁력 강화

- 중소기업육성 융자금 이차지원(854개사 3,358백만원)
- 중소기업 창업투자보조금 지원(11개사 206백만원)
- 현장기술 사업화 연구개발 공모사업(3개사 300백만원)

- 1사 1핵심기술 맞춤형정보제공사업(122개사 163백만원)
- 지역선도 유망중소기업 100개사 육성
- 벤처기업 센터 운영, 벤처기업 육성(사무실 및 행정장비 무료 제공/5개사)

### 🍊 지역상권 활성화를 위한 소상공인 지원

- 소상공인 이차보전 : 60개업체 1,800백만원
- 성공창업스쿨 운영 : 151명('10년 62, '11년 39, '12년 50)
- 자영업 컨설팅 : 70개업체('11년 40, '12년 30)
- 광양비즈니스스쿨 운영 : 8회 319명

### 🍊 민·관·기업 협력 동반성장 혁신허브 사업 추진, 지역 경쟁력 강화

- 지역발전 동반성장 협약 체결(市, 광양제철소, 상공회의소) : '11. 10월
- 동반성장 혁신활동(1기 10개사 + 2기 10개사) : '11. 10~ '12. 10.

### 🍊 기업사랑 분위기 조성 및 氣 살리기 운동 전개, 기업 친화도시 조성

- 투자유치 설명회(8회 672명), 기업 사기진작 기업의 날 운영(22개사)
- 최고경영인, 최고근로자, 산업평화 공로자 선정('09년 3명, '11년 2명)

### 🍊 건강한 노사문화로 산업평화 정착

- 산업평화 선포 기념식 및 노사한마음대회 개최(18년차)
- 광양시 노사민정 협의회(구성 '10년, 연3회 개최)

### 🍊 지식재산도시 조성

- 광양시 지식재산 진흥조례 제정(2010. 12. 29)
- 전남 최초 지식재산도시 선정(특허청, 국비 3억원 지원)

### 🍊 빛의 도시 신·재생 에너지 보급사업 추진

- 태양광 발전시설 설치 : 10개소 / 664kw / 5,137백만원
- 태양열 이용시설 설치 : 4개소 / 557㎡ / 396백만원
- 소수력 발전시설 설치 : 1개소 / 70kw / 450백만원

#### ※ 광양읍 서천 무지개분수대 건립('11. 5월)

- 고사분수, 음악분수레이저, 영상 등 멀티미디어, 연간 278회 공연 / 58,450명 관람

## ◆ 산업단지

- 명당임대산업단지('05.11~'08.8) : 삼현철강(주) 등 19개 기업 가동
- 광양국가산단 명당1지구('09.12~'11.5) : 광양SPFC 입주
  - 전국 최초 실입주자 개발 입주방식으로 추진
- 광양국가산단 명당2지구('10.4~'12.12) : 대성철강 등 7개 기업 개발
  - 전국 자치단체 중 최초 개발대행 사업으로 순수 민간자본(849억원)을 통한 안정적 산업용지 확보 및 공공 기반시설 확충
- 광양국가산단 장내지구('99.7~'13.12)
  - 2011년 도로(L=1km) 기부채납으로 시비 26억원 절감효과 거양
- 신금일반산업단지('08.3~'12.6) : 시행자분 공사 자체 준공
- 익신산업단지('08.7~'15.12) : 공사착공('12. 4월)
- 초남제2공단지구 토지구획정리사업('09.8~'12.8)

※ 광양 산업단지 및 산업용지 현황

(단위: m<sup>2</sup>)

구분	산 단 명	2002년	2007년	2012년	향 후	비고
계	21개소	21,944,623	26,707,133	34,187,577	13,385,997	
국가 산단	소 계	15,229,623	16,699,333	20,278,879	4,546,235	
	제철국가산단	12,225,673	13,355,401	13,530,737		
	제철동호안	982,809	1,211,997	3,486,811	4,076,202	
	쟁내국가산단	203,718	314,512	470,787	24,213	
	명당국가산단	62,059	62,059	1,035,180	445,820	
	태인연관산단	1,755,364	1,755,364	1,755,364	-	
일반 산단	소 계		-	-	933,333	
	신금일반산단		-	-	459,343	
	익신일반산단		-	-	473,990	
경제 자유 구역	소 계	6,174,000	8,697,000	12,597,898	6,607,000	
	울 촌 산 단 (광양지역)		2,523,000	2,523,000	-	
	세풍일반산단		-	-	3,000,000	
	황금산업단지		-	-	2,590,000	
	컨테이너부두	6,174,000	6,174,000	6,174,000	-	
	동측배후부지			1,961,898	-	
	서측배후부지	-	-	1,939,000		
	성항배후부지	-	-	-	1,017,000	
공업 지역	소 계	541,000	1,310,800	1,310,800	1,299,429	
	초남 1공단	409,000	409,000	409,000	-	
	초남 2공단		-	-	364,229	
	초남 3지역		-	-	592,000	
	신 금 공 단	132,000	132,000	132,000	-	
	대 근 지 역		-	-	299,000	
	중마공유수 면 매 립 지		654,000	654,000	-	
	중마일반부두		115,800	115,800	44,200	
전체 증가율	100 %	121.7 %	155.8 %			

## ◆ 택 지

- 광양읍 칠성2·3지구 토지구획정리사업 준공 : '02. 5월 / '07. 3월
- 광영동 도촌지구 도시개발사업 준공 : '07. 8월
- 광양읍 용강지구 토지구획정리사업 준공 : '09. 12월
- 도시개발사업(진행중)
  - 성황·도이지구('08.3~'16.12) : 구역확장·개발계획변경
  - 광영·의암지구('09.6~'15.12) : 구역지정·개발계획 승인
  - 와우지구('08.12~'15.12) : 구역지정·개발계획 승인
  - 목성지구('09.12~'15.12) : 조기착공 요청(LH공사)
  - 중동지구('08.12~'12.12) : 실시계획인가 승인
  - 마동지구('08.6~'12.12) : 도시개발계획변경 및 실시계획변경 승인 신청
  - 황길지구('00.9~'12.9) : 착공 준비

## ■ 택지개발 현황

### ● 광양시 택지개발 현황(총괄)

구 분		지구명	면 적 (천 m <sup>2</sup> )	사업비 (백만원)	수용인원 (명)	비 고
계		28개 지구	11,700	1,372,582	193,032	
개발완료	소계	17개 지구	5,549	451,867	90,006	
	공영개발	11개 지구	3,840	369,965	50,902	
	민간개발	6 개 지구	1,709	81,902	39,104	
추진중	소계	8 개 지구	5,015	765,239	88,436	
	공영개발	3 개 지구	1,875	312,029	32,040	
	민자개발	2 개 지구	782	254,883	14,491	
	조합개발	3 개 지구	2,358	198,327	41,905	
장래계획		3 개 지구	1,136	155,476	14,590	



● 개발완료(청산중) 사업현황

구 분	지구명	면적(천㎡)	사업비(백만원)	수용인원(명)	비 고
계		1,925	105,973	41,180	
광양시	소 계	620	28,625	9,082	
	칠 성 1	295	10,500	4,980	
	성 황 지구	88	2,013	752	
	중 마 잔 여	237	16,112	3,350	
조 합	소 계	1,305	77,348	32,098	
	용 강 지구	459	39,300	16,073	
	덕 례 3	276	11,066	4,625	
	칠 성 2	285	13,650	5,100	
	칠 성 3	285	13,332	6,300	

● 추진중인 사업현황

구 분	지구명	면적(천㎡)	사업비(백만원)	수용인원(명)	사업기간	비 고
계		5,015	765,239	88,436		
광양시	소 계	1,875	312,029	32,040		
	성 황 지구	733	131,711	13,674	'08. 03~'16. 12	
	와 우 지구	625	87,676	10,096	'08. 12.~'15. 12	
	의 암 지구	517	92,642	8,270	'09. 06~'15. 12	
민자 개발	소 계	782	254,883	14,491		
	목 성 지구	729	229,700	12,510	'08. 03~'15. 12	
	중 동 지구	53	25,183	1,981	'09. 11.~'12. 12	
조합	소 계	2,358	198,327	41,905		
	황 길 지구	887	63,180	21,105	'00. 09~'12. 09	
	황 금 지구	922	83,647	16,840	'01. 07~'13. 07	
	마 동 지구	549	51,500	3,960	'08. 07~'12. 07	

🟡 장래계획(지구단위계획 수립)

구 분	지구명	면적(천㎡)	사업비(백만원)	수용인원(명)	비 고
계		1,135	155,476	14,590	
광양시	덕 레 지 구	667	99,800	8,290	
	원 앙 지 구	253	21,185	3,800	
	도 촌 지 구	215	34,491	2,500	

◆ 건 축

🟡 주택 보급률 : '02년(106.7%) ⇨ '11년(103.19%)

🟡 아파트 유치 : 기 조성(18개단지 10,329세대), 조성중(12개단지 6,639세대)

구 분	세대수	아 파 트
계	10,329	18단지
'02년	1,274	금광블루빌(570), 매화주공(704)
'03년	1,773	성호2-1(1,773)
'05년	903	우봉(222), 대광(352), 송보1차(214), 송보3차(115)
'06년	2,352	성호2-2(2,352)
'07년	270	마동주공(270)
'08년	1,468	송보5차(521), 송보6차(524), E-편한세상(423)
'09년	96	송보2차(96)
'10년	937	씨니밸리(449), 브라운스톤(488)
'11년	1,256	송보7차(867), 태완(249), 진아리채(140)

◆ SOC 구축

구 분	사업기간	사업비(억원)	비 고
전 주 ~ 광 양 고 속 도 로	'03~'11	22,126	'11.4월 개통
목 포 ~ 광 양 고 속 도 로	'02~'12	22,646	'12.4월 개통
동 순 천 ~ 광 양 복 선 전 철 화	'01~'12	4,031(전철화207)	'12.6월 개통
이 순 신 대 교	'07~'12	5,125	'12.5월 임시개통
진 주 ~ 광 양 경 전 선 복 선 화	'06~'14	10,059	

## ◆ 교 통

### ● 광양시, 전남 동부권 운전면허시험장 유치 확정('12. 6월)

- 광양읍 덕레리, 80억원 투자, 지역경제 파급효과 연간 150억원

### ● 경쟁력 있는 대중교통 활성화 시책 추진

- 교통카드 지불시스템을 이용한 교통카드 도입('05. 4월)
- 교통약자를 위한 저상버스(4대) 운행('10. 11월 / '11. 10월)
- 버스정보시스템(BIS)구축 및 문자안내서비스 개시('10. 12월)
- 시내버스 무료환승제 확대 시행('11. 5월)
- 대중교통 기반시설 확충 : 승강장 568개소, 버스전용구간 80개소

### ● 신금산단내 화물자동차 공영차고지 설립('10~'13년) : 주차대수 200대

## ◆ 관 광

### ● 남해안 남중권 관광 중심도시 초석 마련

- 전방위적인 홍보마케팅 및 네트워크 구축
- 한국관광협회중앙회·국내메이저 여행사·한국관광클럽 MOU체결, PATA 가입, 관광활성화 52개 시책추진, 스토리텔링 전국 공모, 관광진흥조례 제정

### ● 『광양국제매화문화축제』 글로벌 축제로 승화

- 총 15개국이 참여하는 규모로 성장, 광양매실 명품화, 세계화에 기여
- 축제기간 60만명, 매화 개화기간 100만명이 방문하여 광양관광 새 이정표 개막
- 세계적 명품축제로 성장하고 있는 『광양국제매화문화축제』 발전사

1997년

『광양매화축제』로 역사적 태동(市단)

2003년

『광양매화문화축제』로 수준 격상(道)

2012년

『광양국제매화문화축제』로 개최(국제)

### ● 체험·체류형 관광인프라 구축

- 관광명소화사업 추진 : 백학동, 구봉산, 망덕포구, 매화마을
- 국민여가 캠핑장 조성사업 추진
- 섬진강 100리 테마로드 및 자전거도로(87km) 인프라 조성

## 4 쾌적한 녹색성장도시 조성

### ◆ 녹색생활·환경개선

- "쓰레기를 줄여 인재를 육성하자" 슬로건 아래 쓰레기 발생량 획기적 감량
  - 1인당 쓰레기 발생량 : 0.64kg/인·일 (전국평균 1.02kg/인·일)
  - 음식물 쓰레기 전량 자원화 : 42.6톤/일(음식물 폐수발생 제로화, 비료생산)
- 공동주택 음식물 쓰레기 차등 부과 및 RFID 시스템구축(공동주택 75개 단지)
- 클린하우스 설치(16개소) 및 공동주택 재활용품 수집장 설치 : 100개소
- 기후변화 대응
  - 기후변화 대응 종합 계획 수립 : '20년까지 BAU대비 온실가스 30% 감축목표
  - 녹색성장 선도도시만들기 협약 체결 : '09. 3월(전국에서 세 번째)
  - 광양시 저탄소 녹색성장 기본조례 제정 : '10. 8월(전남 최초)
  - 그린스타트 광양네트워크 발족 및 온실가스 감축활동 : '09. 5월(전남 최초)
  - 그린리더 양성(248명) : 녹색생활 실천선도 및 교육활동
  - 공공기관 온실가스 목표관리 시행 : 기준배출량대비 '11~'15 까지 20%감축목표
  - 광양시민의 26.5% 탄소포인트제 참여 온실가스 감축 실천
- 대기환경 개선
  - 대기환경측정소 4개소(광양읍, 중동, 진상, 태인), 환경전광판 1개소 운영
  - 국가산단 먼지개선사업('07~'11년) : 696건, 시설개선 2,461억원 투자
  - 오존저감 대책 추진 : '02년부터 매해 5월~9월
  - 천연가스 충전소 인프라 구축 및 천연가스버스 교체사업추진 : 51대 교체
  - 주유소 유증기 회수시설 설치 : 27개 주유소, 104기, 98,176천원 지원
  - 광양산단주변지역 주민건강 영향조사사업 : '06~'25년(20년간)
- 수질오염총량관리 실시('06~'12년, 다압·진월·진상)

## ◆ 녹색도시 조성

### 🍊 『Green 광양 Grand 프로젝트』 추진

- 3대 핵심전략 9대 전략과제, 65개 단위사업

### 🍊 생태복원사업을 통한 시민 삶의 질 개선

- 광양읍 동·서천 자연형하천, 옥곡천 생태하천, 와우 생태호수공원, 옥룡 하천섬
- 마동저수지 생태공원, 종마저지대 인공습지, 종마금호 해상공원 조성 추진 등

### 🍊 산림문화 복지·휴양 공간 조성

- 치유의 숲, 목재문화체험장, 국민여가 캠핑장, 산림문화휴양관
- 산촌생태마을 조성(봉강하조, 진상비촌, 다압동동·서동)
- 조림 · 숲가꾸기 : 8,890ha

### 🍊 백운산 테마형 명산 조성 및 산림보호

- 등산로 조성 및 정비(16개구간, 6.1km)
- 둘레길 조성 및 정비 : 3구간, 10.5km
  - 도선국사 천년숲길(3.5km), 백운산 옛길(4km), 도선국사 참선 둘레길(3km)

### 🍊 도심 공간 녹색디자인 사업 추진

- 기업·사회단체 공원 조성(12개소), 태인국가산단 완충녹지 조성(163,570주 식재)
- 광양시 공공디자인 가이드라인 수립, 경관조례 제정, 경관위원회 운영

### 🍊 꽃과 숲이 어우러진 아름다운 도시 조성

- 근린공원 조성 : 우산웰빙 테마공원, 마동웰빙 레포츠 유원지, 마동근린공원
- 자전거도로 인프라 구축 87km 구축, 꽃 육묘 및 식재, 쌈지 꽃밭 100개소 조성

## 5 3農(농업·농촌·농민) 선진화 구현

- 광양농업발전 5개년 계획 수립 추진(연동계획) : 102개 사업 7,118억원
- 친환경농산물 학교급식 식재료 공급 : 212개소, 32천명
  - 서울 등 수도권을 포함한 연간 40억원 이상 지역 친환경 농산물 공급
- 상토 및 상자모 공급('12년)
  - 상토 : 1042ha(52,123포)      - 상자모 : 200천상자
- 농촌종합개발사업(5개 권역) : 백학동, 봉강, 금천, 도선국사, 국사봉
- 녹색농촌체험마을 조성(5개 마을)
  - 옥룡면 양산마을('03년), 봉강면 신촌마을('08년) , 다압면 고사마을('10년)  
다압면 섬진마을('11년), 진상면 신황마을('12년)
- “유기농 생태 광양” 실현을 위한 친환경농업 기반 구축
  - 친환경농업단지 조성(72개단지 52억원), 친환경인증비용 지원(11억원)
  - 친환경 흙 살리기를 위한 토양개량제, 유기질 퇴비 지원(228억원)
  - 친환경 재배면적 확대 : ('07) 495ha ⇒ ('11) 2,473ha ⇒ ('12) 2,502ha
- 광양매실 명품화 향토산업육성 : 6개 분야, 18개 사업, 34억원
  - 매실생산기반조성, 유통·가공산업육성, 홍보판촉 활성화 등
- 원예작물 수출생산단지 조성 : 8.85ha 89.6억원
- 고소득 산림 작물 단지 조성
  - 산채류·열매류 재배단지 조성(133ha), 밤 대체작목 전환사업(233ha)
  - 밤 경쟁력 제고사업 : 노령목 관리(1,208ha), 밤 작업로 개설(1,224km)
  - 임산물 저장·건조시설 확충 : 6,868㎡, 24대
  - 임산물 가공·유통시설 기반 구축
    - 광양곶감 디자인 등록(특허청 '09. 9. 18)
    - 광양곶감 지리적표시단체표장 등록(특허청 '11. 1. 11)
    - 광양백운산 고로쇠수액 지리적 표시등록(산림청 제16호 '08. 8. 13)

🍌 **맞춤형 영농교육을 통한 엘리트 농업인 육성(4,495명)**

- 전문농업인 육성을 위해 '05년부터 친환경농업대학 전문과정 운영
- 농업 대내·외적 변화와 이상기후에 대응하기 위한 대체작목 교육

🍌 **광양 “꽃” 축제 활성화로 꽃과 숲의 도시로 자리매김('04~'12, 6회)**

- 매년 지속 발전으로 매화 축제와 더불어 광양의 대표적 꽃축제로 자리매김

🍌 **『도선국사마을』 육성으로 관광농업 선도**

- 농촌테마마을 지정('02년), 농어촌체험·휴양마을사업자 지정('10년)
- Rural-20 프로젝트 대상마을 선정('11년)
- 봄파티, 마을축제 개최를 통한 농촌관광마을 모델화('11년)

**6** **화합과 상생을 바탕으로 한 자치역량 강화**

◆ **자치역량**

🍌 **남해안남중권 중심도시로 자리매김, 동서통합 및 지역발전 거점 육성**

- 남해안남중권발전협의회 창립('11. 5. 3), 초대 회장역임
- 기초생활권 연계·협력사업에 응모, 우수사업으로 선정(국비 24억원 확보)
- 남중권 문화·관광 홈페이지 구축 및 모바일 앱·입체 그림지도 제작, 팸투어 실시

🍌 **광양·하동 공생발전을 위한 협의회 구성 및 운영**

- 공생발전협의회 창립 : '11. 11. 29
- 섬진강 재첩채취 경계수역 분쟁 해결 및 섬진강 살리기 공동 대응 등

🍌 **광양시 인구 15만 달성(2011.11.9)으로 30만 자족도시 기반 마련**

- 광역광양만권의 중심도시로서 입지를 강화할 수 있는 전환점 마련
- 문화·복지시설 조기확보 가능, 행정조직 증설로 행정서비스 질 향상

🍌 **「법질서 확립 기초질서 지키기」 범시민운동 추진**

- 시민·사회단체 참여제고를 위한 보조금 지원단체별 실천과제 선정 추진
  - 법질서 확립, 5S운동, 의식개혁운동 등 시 역점시책 연계추진
- 깨끗한 도시, 질서있는 선진문화 시민운동 추진

🍌 **행복광양 1·2·5 운동 추진 : 1週1善, 1月2讀, 1日5感**

## ◆ 민 원

### ● 시민이 감동하는 맞춤형 민원서비스 제공

- 통합민원 발급 창구 운영('06.3월)을 통한 민원처리 신속성 및 민원편의 제공
- 전자여권 발급('07. 5월) 및 여권 발급기간 단축(5일→3일)
- 맞춤형 서비스 제공을 위한 민원마일리지 운영으로 처리기간 단축
- 무인민원발급기 설치(13대) 및 연중 무휴 민원실 운영

### ● 지방세 선진 납부서비스 개발 및 도입 시행

- 납세자 개인별 가상계좌 납세서비스 시행 : '06년(전국 최초)
- 평생가상계좌와 자동안내(ARS)서비스 시행 : '07년(전국 최초)
- 지방세 일괄 독려·안내서비스(T-save) 시행 : '08년
- 지방세 ARS를 통한 신용카드·휴대폰 결제서비스 시행 : '10년
- 지방세와 세외수입 세입ARS 전화민원관리시스템 도입 : '12. 6월

## ◆ 정보화

### ● 정보화마을 조성 및 운영 현황

- 정보화마을 조성 : 5개소(섬진강재첩,백학동,고로쇠,매화,형제의병장)

### ● 뉴 미디어를 이용한 스마트 행정서비스 선도적 추진

- 모바일 '데코 QR코드 시스템' 전국 최초로 구축 운영
- SBC 기반의 데스크탑 가상화로 Green IT환경 구축(전남도내 최초)

### ● 도로기반시설물 정보화 조성 및 지리정보 운영 활성화 추진

- 2004~2006년 도로기반시설물 GIS DB 구축 사업 선정(국비 1,963백만원)
- 도로기반시설물 정보 공동전산화 추진('08년 7개기관 공동 협약체결)
- 공공기준점 삼각망 구성 및 2급 신규 구축, QR코드 부착 등

구 분	계	1급	2급	3급	4급
공공기준점 보유현황	662	24	30	477	131

### ● 3차원 공간정보시스템 고도화 운영

- 시 전역을 대상으로 GSD(Ground Sample Distance) 12cm급 디지털 정사영상 구축
- 3차원 위치좌표(격자간격 1m급) 수치표고모델(DEM : Digital Elevation Model) 구축
- 지역별 랜드마크성 주요시설물(건물, 교량 등)에 대한 3차원 실사모델링 DB 구축

### ● u-광양 도시통합 관제센터 구축 : CCTV 515대 통합관리



### Ⅲ. 향후 계획

#### ■ 내실있는 시정 마무리

- 『동포·서향·북산·남출』의 성장동력을 바탕으로 투자유치 및 일자리 창출 지속 추진 ⇨ 지역경제 활성화에 주력
- 각종 개발사업(산단·택지·아파트) 적기 완공 추진  
⇨ 지속성장 가능 도시로서의 인프라 구축
- 당면 주요현안의 차질없는 마무리 ⇨ 시정의 신뢰성 확보

#### ■ 광양 100년 발전 초석 마련

- ① 교육·문화·예술·체육 진흥으로 신르네상스 시대 기틀 마련
- ② 복지사회 안전망 구축 및 『건강도시 광양』 실천 기반 구축
- ③ 기업하기 좋고 일하기 좋은 도시 조성으로 풍요도시 실현
- ④ 『그린광양 그랜드 프로젝트』 추진으로 쾌적한 도시 조성
- ⑤ 농업·농촌·농민 3농 선진화를 통한 부강농촌 건설
- ⑥ 열린행정, 경영행정, 감동행정 실현을 통한 자치역량 강화

국경을 초월한  
경제 자족도시

창조적 신지식이  
충만한 도시

문화가 꽃피고  
생명력이 넘치는 도시

시민과 함께 만드는 행복한 광양



# 제 3 장

## 중기 재정여건 및 전망

- I. 국가재정여건 및 전망
- II. 시 재정여건 및 운용방향



# I . 국가재정여건 및 전망

## 1 | 대내외 경제 여건

### (1) 세계경제 전망

- (2012년) 유럽 재정위기의 여파가 실물경제로 확산되면서 전반적으로 성장세가 약화되고 하방위험이 확대
  - 선진국은 유로지역 경기침체, 미국의 회복속도 제약 등으로 경기회복세가 부진
    - EU·ECB 등 유럽 정책당국과 국제기구의 정책대응에 따라 불확실성 완화 정도와 시기가 좌우될 전망
  - 중국 등 신흥국도 글로벌 경기 약화에 따라 수출을 중심으로 성장세 둔화
- (2013년 이후) 완만한 회복 흐름을 보이겠지만 당분간 유로존 불안, 선진국 재정긴축 등의 하방위험도 상존
  - 미국 등 선진국 경기가 완만하게 개선되고 중국 등 신흥국 성장세도 점차 위기이전 수준으로 회복될 전망
  - 다만, 글로벌 재정위기 해소과정에서의 선진국 재정긴축 등은 경기회복세의 제약요인으로 작용할 전망

< 세계경제 성장률 전망(% , IMF, '12.7월) >

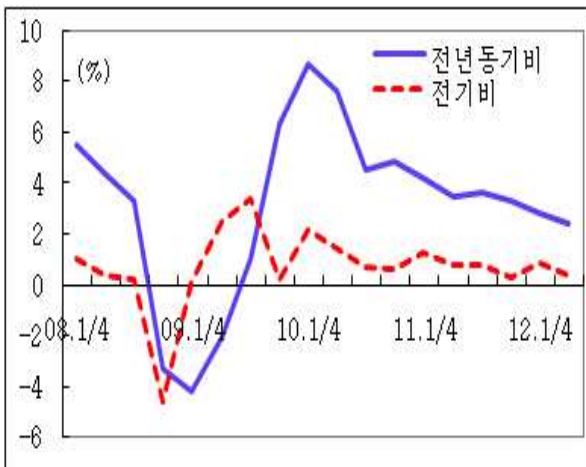
	'11년	'12년	'13년	'14년	'15년	'16년
세 계	3.9	3.5	3.9	4.4	4.5	4.6
- 선진국	1.6	1.4	1.9	2.4	2.6	2.7
- 신흥국	6.2	5.6	5.9	6.2	6.3	6.3

## (2) 대내 여건

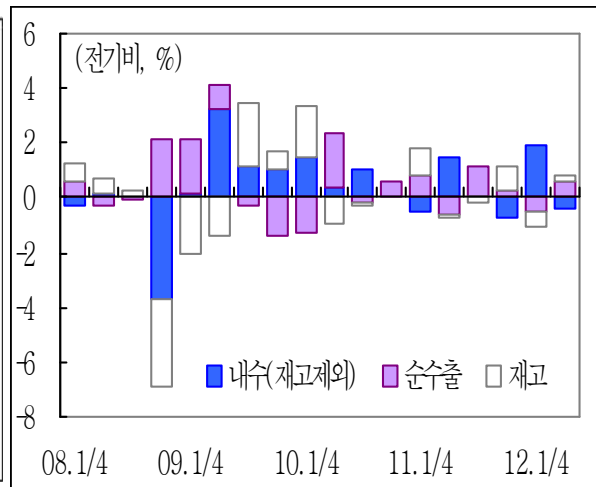
### □ (2012년) 유럽 재정위기 등 대외여건 악화로 하방위험 증대

- 글로벌 경기 침체 등으로 수출부진이 지속되는 가운데, 불확실성에 따른 소비심리 위축으로 내수도 둔화
- 전반적으로 경기가 바닥을 다져가는 모습이나, 대외 불확실성이 지속되면서 회복세가 지연

< GDP 성장률 추이 >



< 내수·순수출의 성장기여도 >



### □ (2013년 이후) 세계경제가 점차 개선되면서 국내경제도 회복세를 보일 전망

- 글로벌 수요 회복에 따라 수출이 점차 개선되고 불확실성 완화로 소비·투자 등 내수도 증가세를 보일 전망
- 인구증가세 둔화에도 불구하고 여성·고령층 경제활동 참가가 확대됨에 따라 노동공급 둔화가 완화될 전망
- 서비스산업 선진화, 신성장동력 확충, FTA 확대 등의 정책효과가 가시화되면서 성장세 회복에 긍정적 요인으로 작용

## 2

## 재정운용 방향

- ◇ 대내외 재정위험 요인에 대응하여 재정건전화 기초 견지
- ◇ ‘성숙한 선진 일류국가 건설’을 재정에서 적극 뒷받침

- 국내외 경제 불확실성 및 복지수요 확대 등 늘어나는 재정위험 요인에 대응하여 재정건전화 기초를 견지
  - 위기의 상시화·장기화에 대비하여 충분한 재정여력(fiscal space)을 확보할 필요
    - \* (스페인 사례): 국가채무비율이 '07년 36%에서 글로벌 금융위기 이후 '11년 68%로 크게 상승하여 재정위기에 봉착
  - 저출산·고령화, 통일비용 등 경제·사회구조 변화에 대응하여 잠재적인 재정위험 관리 강화
    - \* (고령화에 따른 복지지출 비율, 조세연): ('10년) 6.0 → ('50년) 17.8%(조세연)
    - \* (통일비용, 조세연): 10년간 연 GDP의 7~12% 소요
- 사회·경제 구조적 과제를 중장기적 관점에서 체계적으로 대응할 수 있도록 재정에서 뒷받침
  - 우리 경제의 질적 도약을 주도할 수 있도록 성장기반을 구축하고 중견기업 육성 등 경쟁력 있는 기업 생태계를 조성
  - 100세 시대 진입에 대비한 사회경제체제를 구축하고 맞춤형 복지서비스, 일과 복지 연계 강화 등으로 우리사회의 이중구조 해소
  - 재해·재난 및 사회범죄로부터의 안전, 일과 가정의 조화, 건강한 생활환경 등 선진형 생활여건 조성

※ 자료 ' 12~' 16 국가재정운용계획(기획재정부)

### 3 분야별 자원배분

- 내수·수출 지원, 지역경제 활성화
- 일자리 확충, 맞춤형 복지, 안전한 사회
- 성장동력 확충, 글로벌 인재양성, 전통·취약부문 체질 강화

#### 〈 분야별 자원배분계획 〉

구 분	(조원, %)					
	'12	'13	'14	'15	'16	'12~'16 연평균
총 지출	325.4 (5.3)	342.5 (5.3)	357.5 (4.4)	373.1 (4.4)	389.7 (4.4)	4.6
1. 보건·복지·고용	92.6	97.1	102.1	107.2	112.9	5.1
2. 교육 (지방교육교부금)	45.5 (38.4)	49.1 (41.0)	53.2 (45.3)	56.7 (49.1)	59.9 (53.1)	7.1 (8.4)
3. 문화·체육·관광	4.6	4.8	4.8	4.9	5.1	2.5
4. 환경	5.9	6.3	6.4	6.5	6.6	2.5
5. R&D	16.0	16.9	17.5	18.2	19.5	5.0
6. 산업·중소기업·에너지	15.1	15.7	15.3	15.3	15.4	0.5
7. SOC	23.1	23.9	23.0	22.7	22.7	△0.5
8. 농림·수산·식품	18.1	18.3	18.5	18.5	18.6	0.6
9. 국 방(일반회계)	33.0	34.6	36.2	37.8	39.4	4.5
10. 외교·통일	3.9	4.1	4.4	4.7	5.0	5.9
11. 공공질서·안전	14.5	15.0	15.7	16.5	17.3	4.5
12. 일반공공행정 (지방교부세)	55.1 (33.0)	57.3 (35.5)	61.6 (39.6)	65.7 (43.1)	70.0 (46.9)	6.1 (9.2)

\* R&D는 각 분야에 포함되어 있는 R&D 예산을 집계

※ 자료 '12~'16 국가재정운용계획(기획재정부)



## Ⅱ. 시 재정여건 및 운용방향

### 1 재정여건

#### (1) 세입여건

- 거시경제의 안정적 운용에 힘입어 완만한 증가세 유지 전망. 다만, 세계경제의 불확실성 확대, 내수경기 회복세 미약 등은 세입감소 요인으로 작용할 가능성
- (지방세) 소비 회복과 소득향상으로 지방소비세·지방소득세가 증가할 것으로 예상되고, 재산세 과표 상승과 신축건물, 차량의 증가 등 인상 요인으로 꾸준한 증가예상
- (세외수입) 경기변동에 영향을 적게 받는 세외수입은 자가 상승, 과태료 체납액 추가징수, 명당 임대산업단지 분양에 따른 매각사업수입 등의 영향으로 평년과 비슷한 수준으로 증가 할것으로 전망
- 잠재성장률 저하 등 국세수입 감소 요인이 있으나, 경기회복과 세입확충 노력 등으로 세수의 완만한 증가가 예상되고 이에 따라 자치단체 의존재원 수입도 영향을 받을 전망
- (지방교부세) 지방재정보완을 위한 지출 증가 및 경기회복과 세입확충 노력에 따라 내국세 및 지방교부세 소폭 증가 예상  
※ 2013년도 정부예산(안) 지방교부세 2012년도 대비 2.5조원 증액(7.6%)
- (국고보조금) 기후변화 대응 및 SOC, 농업 등 국가경쟁력제고, 맞춤형복지 와 일자리창출을 위한 재정소요 증가에 따른 보조금 증가 영향으로 지속적인 증가세 유지 전망

- 지방채 발행규모는 당분간 감축 기조를 유지할 전망
  - 재정건전성 기조 유지를 위해 지방채무 건전관리체계를 강화할 계획
- 계획기간 중 일반회계 의존재원 비율은 63.3%, 자체재원은 36.7% 수준전망 재정운영의 안정성 확보를 위해 투자재원 확충을 위한 세수증대와 경영행정 등 경쟁력 있는 건축 재정 운용 기조 유지

## [2] 세출여건

- 시민과 함께 만드는 행복한 광양과 동북아 자유무역도시 건설을 위한 6대 역점시책사업, 20개 중점사업 추진관련 재정수요 확대가 전망됨.
  - 사회복지 분야의 무상 급식, 보육, 노인, 여성 등 취약계층 지원, 일자리 창출사업과 사회보장적수혜금 증가 등의 요인 발생으로 꾸준한 증가세가 전망됨.
  - SOC 사업 추진 사업비의 경우 여수국가산단 진입도로준공 및 국도 2호선 대체우회도로 개설, 진주 광양간 철도복선화 사업 등 국가시책과 연계한 투자수요 발생으로 증가 예상
  - 투자사업의 경우 문화예술 창조도시 구축사업, 교육·복지 선진도시 조성사업, 시민참여 창의도시 조성사업, 관광기반시설 구축사업 중점 추진
- 이러한 시정과제의 차질 없는 추진을 위해서는
  - 국가시책과 연계된 신규사업 발굴을 통한 국도비 등 의존재원확보와 자주재원의 지속적 발굴 및 창의적 경영마인드에 입각한 저비용·고효율의 조직역량 강화와 부문별·연도별 합리적 재원배분을 통한 재정의 효율적 관리에 집중 하고자 함

## 2 재정규모 전망

### 1) 최근 5년간

- 최근 5년간의 재정규모는 2007년 465,317백만원에서 2011년 583,836백만원으로 연평균 6.18%의 신장률을 나타내고 있으나, 기업에 편중된 지방세원의 영향으로 기업실적 증가에 따라 2009년 전년대비 17.44% 증가하는 등 안정적 재정운영에 어려움이 있어 새로운 세원 발굴, 기업유치 노력이 필요하나 한계가 있음

※ 납세부담비율 : 개인 28.8%, 법인 71.2% (2011년 지방세 수납결산액기준)

- 회계별 구성비는 일반회계가 79.31%, 특별회계가 20.69%(공기업 14.16, 기타 6.53)임

### 최근 5년간 재정규모 추이

(단위 : 백만원, %)

년도별 회계별	계		최근 5년					평균 신장률	
		구성비	2007년	2008년	2009년	2010년	2011년		
계	2,730,526	100	465,317	512,103	601,460	567,810	583,836	6.2	
일반회계	2,165,604	79.31	360,034	398,151	491,647	460,809	454,963	6.6	
특별회계	소계	564,922	20.69	105,283	113,952	109,813	107,001	128,873	5.6
	공기업	386,662	14.16	50,010	64,483	77,658	85,790	108,721	21.6
	기타	178,260	6.53	55,273	49,469	32,155	21,211	20,152	△21.1

## 2) 계획 기간

- 총 재정규모 추이는 2012년 547,451백만원에서 2016년 654,817백만원으로 최근 5년간 연평균 6.2%의 신장율에 비하여 1.6%가 감소된 연평균 4.6%의 신장이 전망되며
- 광양 르네상스 운동 전개, 온 시민이 함께 누리는 복지도시 건설, 풍요로운 삶을 위한 산업 등 6대 역점시책 추진을 위한 지속적인 세출수요 발생 예상
- 일반회계는 과거 신장율 6.6% 보다 다소 낮은 5.1% 정도 신장될 것으로 전망되고,
- 기타특별회계는 명당임대산단이 2013년 하반기 임대기간 만료로 분양 전환에 따른 사업(매각)수입 108억원 발생예상으로 2013년도 신장율이 증가할 것으로 예상되나 택지조성, 토지구획정리사업 등 사업목적 종료에 따라 2014년이후 규모의 감소예상, 공기업은 사용료 현실화 및 택지개발 분양노력으로 연평균 2.7% 신장전망.

### 향후 5년간 재정규모 추이

(단위 : 백만원, %)

년도별 회계별	계		년도별규모					평 균 신 장 률	
		구성비	2012년	2013년	2014년	2015년	2016년		
계	2,921,513	100	547,451	521,227	579,505	618,513	654,817	4.6	
일반회계	2,318,500	79.4	425,520	429,630	455,247	489,067	519,036	5.1	
특별 회 계	소 계	603,013	20.6	121,931	91,597	124,258	129,446	135,781	2.7
	공기업	532,587	18.2	106,653	72,079	113,872	117,297	122,686	3.6
	기 타	70,426	2.4	15,278	19,518	10,386	12,149	13,095	△3.8

## 세입 총규모

### □ 일반 + 특별회계

(단위 : 백만원)

구분		중기계획기간					
		계	기본연도	예산편성 기준제시	발전계획		
			2012년	2013년	2014년	2015년	2016년
<b>세입합계</b>		<b>2,921,513</b>	<b>547,451</b>	<b>521,227</b>	<b>579,505</b>	<b>618,513</b>	<b>654,817</b>
세 입	지방세	662,851	123,500	117,900	123,963	140,363	157,125
	세외수입	716,975	146,509	111,333	153,410	149,472	156,251
	지방교부세	708,601	124,492	135,159	142,726	149,761	156,463
	재정보전금	52,388	11,451	10,894	10,181	9,784	10,078
	국고보조	627,811	115,108	121,209	120,740	133,034	137,720
	도비보조	152,887	26,391	24,732	28,485	36,099	37,180
	지방채	0	0	0	0	0	0

### □ 일반회계

(단위 : 백만원)

구분		중기계획기간					
		계	기본연도	예산편성 기준제시	발전계획		
			2012년	2013년	2014년	2015년	2016년
<b>세입합계</b>		<b>2,318,500</b>	<b>425,520</b>	<b>429,630</b>	<b>455,247</b>	<b>489,067</b>	<b>519,036</b>
세 입	지방세	662,851	123,500	117,900	123,963	140,363	157,125
	세외수입	189,630	37,563	33,587	39,499	38,907	40,074
	지방교부세	708,601	124,492	135,159	142,726	149,761	156,463
	재정보전금	52,388	11,451	10,894	10,181	9,784	10,078
	국고보조	552,401	102,185	107,407	110,442	114,202	118,165
	도비보조	152,629	26,329	24,683	28,436	36,050	37,131
	지방채	0					

### □ 특별회계

(단위 : 백만원)

구분		중기계획기간					
		계	2012년	2013년	2014년	2015년	2016년
<b>세입합계</b>		<b>603,013</b>	<b>121,931</b>	<b>91,597</b>	<b>124,258</b>	<b>129,446</b>	<b>135,781</b>
세 입	지방세						
	세외수입	527,345	108,946	77,746	113,911	110,565	116,177
	지방교부세						
	재정보전금						
	국고보조	75,410	12,923	13,802	10,298	18,832	19,555
	도비보조	258	62	49	49	49	49
	지방채						

### Ⅲ. 세입추계

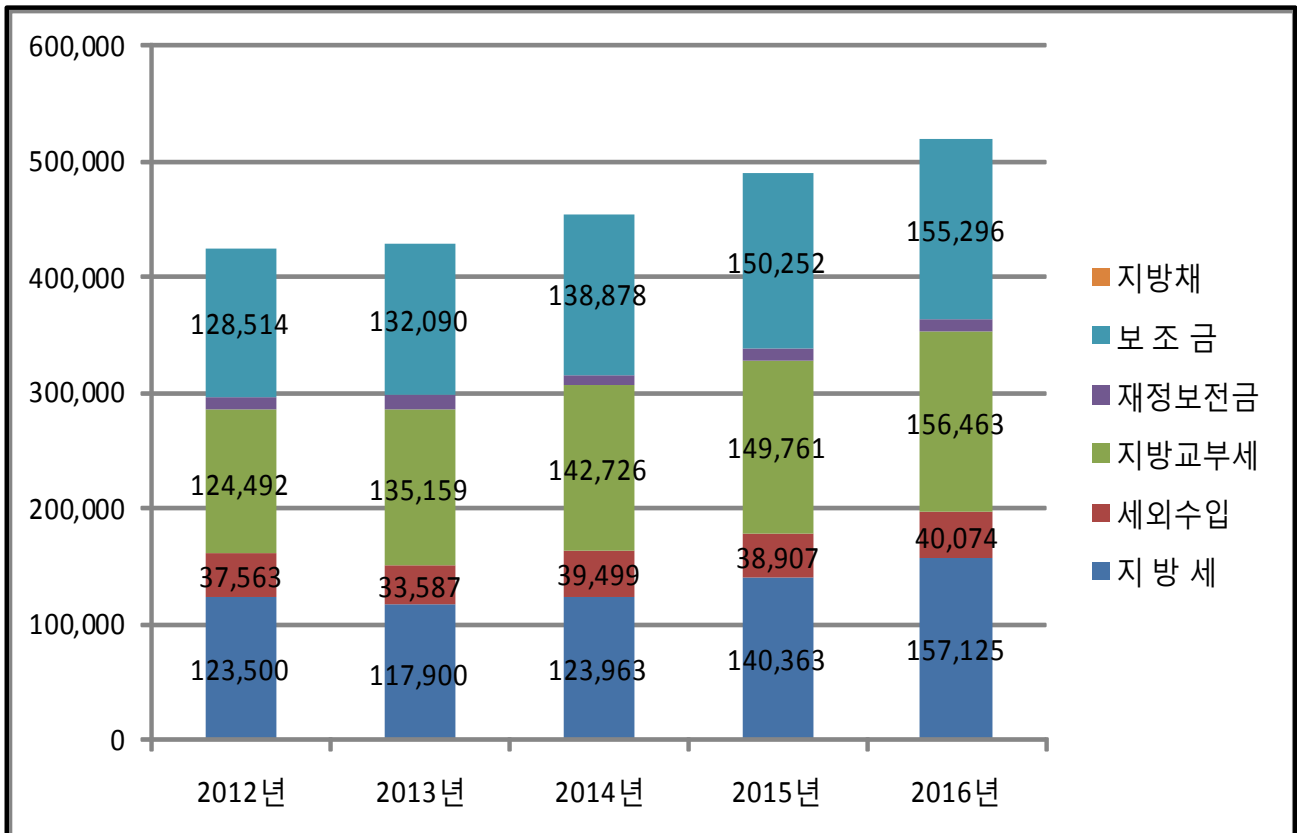
#### 1 일반회계

- 계획기간 중(2012~2016) 일반회계는 2012년 425,520백만원에서 2016년 519,036백만원으로 연평균 5.1%의 신장이 이루어질 것으로 추계
- (지방세 수입)은 향후 1~2년간은 글로벌 재정위기에 따라 경제·재정 여건의 불확실성 증대로 포스코 및 연관업체 등의 당기순이익이 감소될 것으로 예측되나 경기회복에 따른 소득향상으로 지방소비세·지방소득세가 증가할 것으로 예상되고, 재산세과표 현실화와 신축건물, 차량의 증가 등 인상요인으로 6.2% 증가 예상
- (세외 수입)은 각종 사용료·수수료를 현실화 등으로 예년과 비슷한 수준으로 예측되나 건전재정운영 및 효율화로 인한 이월사업비 감소 등의 영향으로 1.6%의 낮은 증가율 예상
- (지방교부세)는 경제 성장률 상승, 세입확충 노력에 따라 내국세 수입 여건개선과 지방재정 보완을 위한 지출증가로 5.9% 증가 예측
  - ※ 2013년도 지방교부세는 35.5조원으로 2012년도 33.0조원 대비 2.5조원 증액(7.6%)
- (보 조 금) 국고보조금은 국가의 정책방향과 재난수요 등에 따라 지원규모가 결정되므로 예측이 어려우나 국가의 경기활성화를 위한 지방재정지원증가와 사회복지예산 지출증가로 4.9%증가될 것으로 예측되며, 도비보조금은 법정보조비율에 의한 부담원칙에 의해 지원됨에 따라 계획기간 중 9.0%증가 예측
- (지 방 채)는 시급한 주요현안 사업 이외에는 발행을 최대한 억제하고 차입 시기는 재원의 투입시기 등을 신중히 검토하여 건전 재정운영 도모

## 계획 5년간 자원별 세입전망

(단위 : 백만원, %)

구분	중기계획기간						평균 신장률
	계	기본연도	예산편성 기준제시	발전계획			
		2012년	2013년	2014년	2015년	2016년	
계	2,318,500	425,520	429,630	455,247	489,067	519,036	5.1
자체재원	852,481	161,063	151,487	163,462	179,270	197,199	5.2
지방세	662,851	123,500	117,900	123,963	140,363	157,125	6.2
세외수입	189,630	37,563	33,587	39,499	38,907	40,074	1.6
의존재원	1,466,019	264,457	278,143	291,785	309,797	321,837	5
지방교부세	708,601	124,492	135,159	142,726	149,761	156,463	5.9
재정보전금	52,388	11,451	10,894	10,181	9,784	10,078	△3.1
보조금	705,030	128,514	132,090	138,878	150,252	155,296	4.9
국고보조금	552,401	102,185	107,407	110,442	114,202	118,165	3.7
도비보조금	152,629	26,329	24,683	28,436	36,050	37,131	9.0
지방채	0	0	0	0	0	0	



## 2 특별회계

- 특별회계는 공영개발사업·상수도사업·하수도사업 공기업특별회계와 12개의 기타특별회계로 구성되어 있으며 연평균 2.7% 증가할 것으로 추계
  - 계획기간(2012~2016)중 회계별 세입 전망을 보면 공기업특별회계는 2012년부터 공영개발 특별회계의 성황,와우,황금지구 도시개발사업 시작 및 상하수도 요금 현실화로서 3.6% 증가가 예상되며
  - 기타특별회계는 명당임대산업단이 2013년 하반기 임대기간 만료로 분양 전환되어 사업(매각)수입의 발생으로 초반 일정부분 증가가 전망 되지만 택지조성, 토지구획정리사업, 명당임대산업단지 조성사업 등 사업목적 해소에 따라 3.8% 감소예상.

### □ 특별회계 세입 전망

(단위 : 백만원, %)

구분	연도별	계	2012년	2013년	2014년	2015년	2016년	연평균 신장률
합	계	603,013	121,931	91,597	124,258	129,446	135,781	2.7
세	외 수 입	527,345	108,946	77,746	113,911	110,565	116,177	1.6
국	고 보 조 금	75,410	12,923	13,802	10,298	18,832	19,555	17
도	비 보 조 금	258	62	49	49	49	49	△5.8
지	방 채							



□ 계획기간중 특별회계 종류 및 규모

(단위 : 백만원, %)

구분	회 계 명	계획기간 총 규모	중 기 계 획 기 간					평 신 장 률 균 률
			2012	2013	2014	2015	2016	
합 계		603,013	121,931	91,597	124,258	129,446	135,781	2.7
소계		532,581	106,651	72,079	113,870	117,296	122,685	3.6
공영개발사업 공기업특별회계		284,001	58,639	30,026	67,981	62,429	64,926	2.6
상수도사업 공기업특별회계		89,151	22,101	16,300	16,900	16,250	17,600	△5.5
하수도사업 공기업특별회계		159,429	25,911	25,753	28,989	38,617	40,159	11.6
소 계		70,432	15,280	19,518	10,388	12,150	13,096	△3.8
기 타 특 별 회 계	주 택 사 업 특 별 회 계	250	117	118	5	5	5	△54.1
	의 료 급 여 기 금 특 별 회 계	8,185	1,405	1,695	1,695	1,695	1,695	4.8
	주 민 소 득 지 원 기 금 특 별 회 계	6,781	1,288	1,263	1,367	1,410	1,453	3.1
	기 초 생 활 수 급 자 생 활 안 정 기 금 특 별 회 계	3,350	829	362	708	723	728	△3.2
	수 질 개 선 특 별 회 계	4,999	1,327	855	927	931	959	△7.8
	택 지 조 성 특 별 회 계	1,650	991	659	0	0	0	△33.5
	토 지 구 획 정 리 사 업 특 별 회 계	3,391	2,037	1,354	0	0	0	△33.5
	발 전 소 주 변 지 역 지 원 사 업 특 별 회 계	2,297	374	801	374	374	374	△0.1
	광 양 향 동 측 배 후 단 지 개 발 사 업 특 별 회 계	24,284	5,058	113	4,948	6,648	7,517	10.4
	명 당 임 대 산 업 단 지 조 성 사 업 특 별 회 계	13,895	1,212	11,642	347	347	347	△26.9
	장 기 미 집 행 도 시 계 획 시 설 대 지 보 상 특 별 회 계	1,297	633	652	4	4	4	△71.8
기 반 시 설 특 별 회 계		53	9	4	13	13	14	13

# IV. 세입세출 총괄

## 1 회계별 재정규모

(단위 : 백만원, %)

구분	중기재정계획					연평균	
	2012	2013	2014	2015	2016	규모	신장률
합계	547,451	521,227	579,505	618,513	654,817	584,303	4.6
일반회계	425,520	429,630	455,247	489,067	519,036	463,700	5.1
특별회계	603,013	121,931	91,597	124,258	129,446	135,781	2.7
공기업특별회계	106,651	72,079	113,870	117,296	122,685	106,516	3.6
공영개발사업특별회계	58,639	30,026	67,981	62,429	64,926	56,800	2.6
상수도사업특별회계	22,101	16,300	16,900	16,250	17,600	17,830	△5.5
하수도사업특별회계	25,911	25,753	28,989	38,617	40,159	31,886	11.6
기타특별회계	70,432	15,280	19,518	10,388	12,150	13,096	△3.8
주택사업특별회계	250	117	118	5	5	5	△54.1
의료급여기금특별회계	8,185	1,405	1,695	1,695	1,695	1,695	4.8
주민소득지원기금특별회계	6,781	1,288	1,263	1,367	1,410	1,453	3.1
기초생활수급자생활안정기금특별회계	3,350	829	362	708	723	728	△3.2
수질개선특별회계	4,999	1,327	855	927	931	959	△7.8
택지조성특별회계	1,650	991	659	0	0	0	△33.5
토지구획정리사업특별회계	3,391	2,037	1,354	0	0	0	△33.5
발전소주변지역지원사업특별회계	2,297	374	801	374	374	374	△0.1
광양항동측배후단지개발사업특별회계	24,284	5,058	113	4,948	6,648	7,517	10.4
명당임대산업단지조성사업특별회계	13,895	1,212	11,642	347	347	347	△26.9
장기미집행도시계획시설대지보상특별회계	1,297	633	652	4	4	4	△71.8
기반시설특별회계	53	9	4	13	13	14	13

## 2

## 재원별 규모(총괄)

(단위 : 백만원, %)

구분	중기재정계획					연평균	
	2012	2013	2014	2015	2016	규모	신장률
① 세 입	547,451	521,227	579,505	618,513	654,817	584,303	4.6
지 방 세 수 입	123,500	117,900	123,963	140,363	157,125	132,570	6.2
세 외 수 입	146,508	111,333	153,411	149,472	156,251	143,395	1.6
경상적세외수입	45,993	35,304	62,336	73,157	76,290	58,616	13.5
임시적세외수입	100,516	76,029	91,074	76,315	79,960	84,779	△5.6
의 존 재 원	277,442	291,994	302,132	328,678	341,442	308,338	5.3
보 통 교 부 세	119,921	131,000	136,500	143,000	149,500	135,984	5.7
특 별 교 부 세	956	0	1,486	1,487	1,531	1,092	12.5
분 권 교 부 세	2,175	2,159	2,113	2,437	2,510	2,279	△1.4
부 동 산 교 부 세	1,440	2,000	2,627	2,837	2,922	2,365	19.4
조 정 교 부 금	0	0	0	0	0	0	0
재 정 보 전 금	11,451	10,894	10,181	9,784	10,078	10,478	△3.1
국 고 보 조 금	89,316	91,134	89,013	103,492	107,182	96,027	4.7
광역·지역발전 특별회계보조금	21,125	26,322	28,744	26,588	27,519	26,060	6.8
기 금	4,667	3,753	2,982	2,953	3,019	3,475	△10.3
시·도비보조금등	26,391	24,732	28,485	36,099	37,181	30,578	8.9
② 경 상 지 출	87,895	91,547	82,847	79,702	98,703	88,139	2.9
행 정 운 영 경 비	61,202	67,285	65,974	64,561	83,193	68,443	8
인 력 운 영 비	57,780	63,875	62,139	60,667	79,222	64,737	8.2
기 본 경 비	3,422	3,410	3,836	3,894	3,971	3,707	3.8
재 무 활 동	21,534	18,862	10,832	9,130	9,413	13,954	△18.7
내 부 거 래 지 출	15,609	13,537	7,123	6,161	6,209	9,728	△20.6
보 전 지 출	5,925	5,325	3,709	2,969	3,203	4,226	△14.3
예 비 비	5,159	5,400	6,041	6,011	6,097	5,742	4.3
③ 투 자 가 용 재 원 ( ① - ② )	459,555	429,680	496,659	538,811	556,115	496,164	4.9
④ 사 업 수 요	459,555	429,680	496,659	538,811	556,115	496,164	4.9
⑤ 부 족 재 원 ( ④ - ③ )	0	0	0	0	0	0	0
지 방 채	0	0	0	0	0	0	0
( 채 무 부 담 )	0	0	0	0	0	0	0
( 민 자 )	1,469	1,905	34,734	2,725	1,899	8,546	6.6
( 기 타 )	6,318	5,369	5,891	2,535	1,661	4,355	△28.4
재 정 규 모 ( ① + ⑤ )	547,451	521,227	579,505	618,513	654,817	584,303	4.6

# 가. 일반회계

(단위 : 백만원, %)

구분	중기재정계획					연평균	
	2012	2013	2014	2015	2016	규모	신장률
① 세 입	425,520	429,630	455,247	489,067	519,036	463,700	5.1
지 방 세 수 입	123,500	117,900	123,963	140,363	157,125	132,570	6.2
세 외 수 입	37,563	33,587	39,499	38,907	40,074	37,926	1.6
경상적세외수입	12,515	10,817	11,334	11,164	11,499	11,466	△2.1
임시적세외수입	25,048	22,770	28,165	27,742	28,575	26,460	3.3
의 존 재 원	264,456	278,143	291,785	309,797	321,838	293,204	5
보 통 교 부 세	119,921	131,000	136,500	143,000	149,500	135,984	5.7
특 별 교 부 세	956	0	1,486	1,487	1,531	1,092	12.5
분 권 교 부 세	2,175	2,159	2,113	2,437	2,510	2,279	△1.4
부 동 산 교 부 세	1,440	2,000	2,627	2,837	2,922	2,365	19.4
조 정 교 부 금	0	0	0	0	0	0	0
재 정 보 전 금	11,451	10,894	10,181	9,784	10,078	10,478	△3.1
국 고 보 조 금	78,004	78,643	82,576	85,466	88,457	82,629	3.2
광역·지역발전 특별회계보조금	20,489	25,749	25,689	26,588	27,519	25,207	7.7
기 금	3,692	3,015	2,177	2,148	2,189	2,644	△12.3
시·도비보조금등	26,329	24,683	28,436	36,050	37,131	30,526	9
② 경 상 지 출	71,282	76,159	67,930	65,818	84,318	73,101	4.3
행 정 운 영 경 비	53,887	57,022	54,782	53,126	71,348	58,033	7.3
인 력 운 영 비	51,673	54,856	52,214	50,541	68,762	55,609	7.4
기 본 경 비	2,214	2,166	2,568	2,585	2,586	2,424	4
재 무 활 동	12,852	14,736	8,186	7,259	7,470	10,101	△12.7
내 부 거 래 지 출	10,782	13,485	7,027	6,101	6,148	8,709	△13.1
보 전 지 출	2,070	1,251	1,158	1,158	1,322	1,392	△10.6
예 비 비	4,543	4,400	4,963	5,433	5,500	4,968	4.9
③ 투 자 가 용 재 원 ( ① - ② )	354,238	353,471	387,317	423,249	434,719	390,599	5.3
④ 사 업 수 요	354,238	353,471	387,317	423,249	434,719	390,599	5.3
⑤ 부 족 재 원 ( ④ - ③ )	0	0	0	0	0	0	0
지 방 채	0	0	0	0	0	0	0
( 채 무 부 담 )	0	0	0	0	0	0	0
( 민 자 )	1,469	1,905	34,734	2,725	1,899	8,546	6.6
( 기 타 )	6,318	5,369	5,891	2,535	1,661	4,355	△28.4
재 정 규 모 ( ① + ⑤ )	425,520	429,630	455,247	489,067	519,036	463,700	5.1

## 나. 특별회계

(단위 : 백만원, %)

구 분	중기재정계획					연평균	
	2012	2013	2014	2015	2016	규모	신장률
① 세 입	121,931	91,597	124,258	129,446	135,781	120,603	2.7
지 방 세 수 입	0	0	0	0	0	0	0
세 외 수 입	108,946	77,746	113,911	110,565	116,177	105,469	1.6
경상적세외수입	33,477	24,487	51,002	61,993	64,791	47,150	17.9
임시적세외수입	75,468	53,259	62,910	48,573	51,386	58,319	△9.2
의 존 재 원	12,985	13,851	10,347	18,881	19,604	15,134	10.8
보 통 교 부 세	0	0	0	0	0	0	0
특 별 교 부 세	0	0	0	0	0	0	0
분 권 교 부 세	0	0	0	0	0	0	0
부 동 산 교 부 세	0	0	0	0	0	0	0
조 정 교 부 금	0	0	0	0	0	0	0
재 정 보 전 금	0	0	0	0	0	0	0
국 고 보 조 금	11,312	12,491	6,437	18,026	18,725	13,398	13.4
광역·지역발전 특별회계보조금	636	573	3,055	0	0	852.8	△100
기 금	975	738	806	806	830	831	△3.9
시·도비보조금등	62	49	49	49	49	51.6	△5.8
② 경 상 지 출	16,613	15,388	14,917	13,884	14,385	15,037	△3.5
행 정 운 영 경 비	7,315	10,263	11,192	11,435	11,845	10,410	12.8
인 력 운 영 비	6,107	9,018	9,924	10,126	10,460	9,127	14.4
기 본 경 비	1,209	1,244	1,268	1,309	1,385	1,283	3.5
재 무 활 동	8,682	4,126	2,647	1,871	1,943	3,854	△31.2
내 부 거 래 지 출	4,827	52	96	60	62	1,019	△66.4
보 전 지 출	3,855	4,074	2,551	1,811	1,881	2,834	△16.4
예 비 비	616	1,000	1,078	577	597	773.6	△0.7
③ 투 자 가 용 재 원 ( ① - ② )	105,318	76,209	109,341	115,562	121,396	105,565	3.6
④ 사 업 수 요	105,318	76,209	109,341	115,562	121,396	105,565	3.6
⑤ 부 족 재 원 ( ④ - ③ )	0	0	0	0	0	0	0
지 방 채	0	0	0	0	0	0	0
( 채 무 부 담 )	0	0	0	0	0	0	0
( 민 자 )	0	0	0	0	0	0	0
( 기 타 )	0	0	0	0	0	0	0
재 정 규 모 ( ① + ⑤ )	121,931	91,597	124,258	129,446	135,781	120,603	2.7

## 다. 공기업(공영개발, 상수도, 하수도)특별회계

(단위 : 백만원, %)

구 분	중기재정계획					연평균	
	2012	2013	2014	2015	2016	규모	신장률
① 세 입	106,651	72,079	113,870	117,296	122,685	106,516	3.6
지 방 세 수 입	0	0	0	0	0	0	0
세 외 수 입	95,227	59,997	104,935	99,826	104,515	92,900	2.4
경상적세외수입	27,880	13,364	45,840	55,126	57,060	39,854	19.6
임시적세외수입	67,347	46,633	59,094	44,699	47,455	53,046	△8.4
의 존 재 원	11,426	12,082	8,938	17,471	18,170	13,617	12.3
보 통 교 부 세	0	0	0	0	0	0	0
특 별 교 부 세	0	0	0	0	0	0	0
분 권 교 부 세	0	0	0	0	0	0	0
부 동 산 교 부 세	0	0	0	0	0	0	0
조 정 교 부 금	0	0	0	0	0	0	0
재 정 보 전 금	0	0	0	0	0	0	0
국 고 보 조 금	10,776	11,509	5,883	17,471	18,170	12,762	14
광역·지역발전 특별회계보조금	636	573	3,055	0	0	852.8	△100
기 금	0	0	0	0	0	0	0
시·도비보조금등	14	0	0	0	0	2.8	△100
② 경 상 지 출	15,623	14,394	14,738	13,740	14,238	14,547	△2.3
행 정 운 영 경 비	7,315	10,263	11,192	11,435	11,845	10,410	12.8
인 력 운 영 비	6,107	9,018	9,924	10,126	10,460	9,127	14.4
기 본 경 비	1,209	1,244	1,268	1,309	1,385	1,283	3.5
재 무 활 동	7,692	3,131	2,467	1,727	1,796	3,363	△30.5
내 부 거 래 지 출	4,503	3	3	3	3	903	△83.8
보 전 지 출	3,189	3,128	2,464	1,724	1,793	2,460	△13.4
예 비 비	616	1,000	1,078	577	597	773.6	△0.7
③ 투 자 가 용 재 원 ( ① - ② )	91,030	57,685	99,135	103,557	108,447	91,971	4.5
④ 사 업 수 요	91,030	57,685	99,135	103,557	108,447	91,971	4.5
⑤ 부 족 재 원 ( ④ - ③ )	0	0	0	0	0	0	0
지 방 채	0	0	0	0	0	0	0
( 채 무 부 담 )	0	0	0	0	0	0	0
( 민 자 )	0	0	0	0	0	0	0
( 기 타 )	0	0	0	0	0	0	0
재 정 규 모 ( ① + ⑤ )	106,651	72,079	113,870	117,296	122,685	106,516	3.6

## 라. 기타특별회계

(단위 : 백만원, %)

구분	중기재정계획					연평균	
	2012	2013	2014	2015	2016	규모	신장률
① 세 입	15,280	19,518	10,388	12,150	13,096	14,086	△3.8
지 방 세 수 입	0	0	0	0	0	0	0
세 외 수 입	13,718	17,749	8,977	10,739	11,662	12,569	△4
경상적세외수입	5,597	11,122	5,161	6,866	7,731	7,295	8.4
임시적세외수입	8,121	6,627	3,815	3,873	3,930	5,273	△16.6
의 존 재 원	1,560	1,769	1,409	1,409	1,434	1,516	△2.1
보 통 교 부 세	0	0	0	0	0	0	0
특 별 교 부 세	0	0	0	0	0	0	0
분 권 교 부 세	0	0	0	0	0	0	0
부 동 산 교 부 세	0	0	0	0	0	0	0
조 정 교 부 금	0	0	0	0	0	0	0
재 정 보 전 금	0	0	0	0	0	0	0
국 고 보 조 금	536	982	554	554	554	636	0.9
광역·지역발전 특별회계보조금	0	0	0	0	0	0	0
기 금	975	738	806	806	830	831	△3.9
시·도비보조금등	49	49	49	49	49	49	0.2
② 경 상 지 출	990	995	180	144	147	491.2	△38
행 정 운 영 경 비	0	0	0	0	0	0	0
인 력 운 영 비	0	0	0	0	0	0	0
기 본 경 비	0	0	0	0	0	0	0
재 무 활 동	990	995	180	144	147	491.2	△38
내 부 거 래 지 출	324	49	93	57	58	116.2	△34.8
보 전 지 출	666	946	87	87	88	374.8	△39.7
예 비 비	0	0	0	0	0	0	0
③ 투 자 가 용 재 원 ( ① - ② )	14,288	18,523	10,207	12,005	12,949	13,594	△2.4
④ 사 업 수 요	14,288	18,523	10,207	12,005	12,949	13,594	△2.4
⑤ 부 족 재 원 ( ④ - ③ )	0	0	0	0	0	0	0
지 방 채	0	0	0	0	0	0	0
( 채 무 부 담 )	0	0	0	0	0	0	0
( 민 자 )	0	0	0	0	0	0	0
( 기 타 )	0	0	0	0	0	0	0
재 정 규 모 ( ① + ⑤ )	15,280	19,518	10,388	12,150	13,096	14,086	△3.8





# 제 4 장

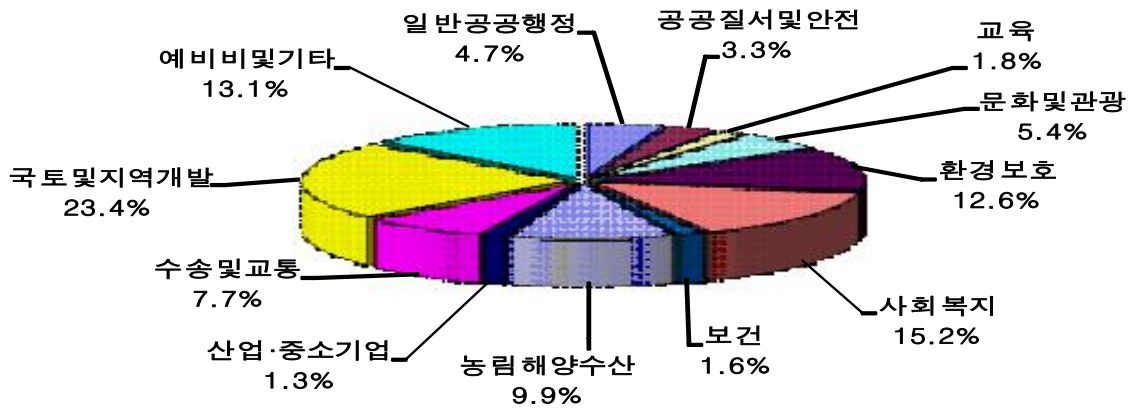
## 세출 부문별 현황

- I. 세출 자원배분 총괄
- II. 부문별 세출 자원배분



# I. 세출 자원배분 총괄

## 1 자원배분 총괄



(단위 : 백만원)

구분	중기 재정 계획						비중 (%)	신장율 (%)
	계	2012	2013	2014	2015	2016		
합 계	2,921,513	547,451	521,227	579,505	618,513	654,817	100	4.6
일반공공행정	138,092	27,061	25,121	27,824	27,852	30,234	4.7	2.8
공공질서및안전	96,036	23,551	15,689	16,354	18,022	22,420	3.3	△43.4
교육	51,860	6,429	10,443	11,263	11,751	11,974	1.8	△11.3
문화 및 관광	157,918	29,880	21,987	36,036	38,147	31,868	5.4	1.6
환경 보호	368,173	67,953	62,685	66,456	93,163	77,916	12.6	3.5
사회 복지	443,634	85,147	90,400	79,783	94,842	93,462	15.2	2.4
보 건	45,699	7,857	9,207	9,439	9,562	9,634	1.6	△0.7
농림해양수산	290,681	52,230	49,500	67,135	64,913	56,903	10.0	2.2
산업·중소기업	38,501	7,748	10,194	8,406	5,278	6,875	1.3	△2.9
수송 및 교통	224,803	37,234	38,521	42,838	56,200	50,010	7.7	7.7
국토및지역개발	684,583	135,520	114,018	140,341	124,627	170,077	23.5	10.2
예 비 비	37,720	5,537	4,824	7,584	9,522	10,253	1.3	16.7
기 타	343,813	61,304	68,638	66,046	64,634	83,191	11.8	7.9

## Ⅱ. 부문별 세출 자원배분

### 1 일반공공행정

#### 가. 정책 및 투자방향

#### ■ 명품도시 기반 구축을 위한 종합기획·조정 역량 강화

##### □ 창의적 시정 운영

- 정책개발 및 연구기능 활성화
- 지자체간 공생발전 선도
- 시 브랜드 이미지 업그레이드

##### □ 효율적 재정운영과 법제업무 역량 향상

- 건전하고 계획성 있는 재정운영 및 의존재원 확보 총력 경주
- 중요 소송사건 T/F팀 운영
- 동반자적 의회 관계 정립

#### ■ 내실있는 사전 예방적 감사와 성과관리를 통한 조직 역량 강화

##### □ 건설공사 품질 제고 및 부실공사 방지

- 품질심사, 현장중심 지도감찰, 사후관리
- 공무원 기술역량 강화

##### □ 대안제시형 컨설팅 감사 운영

- 문제 해결과 예방 및 제도개선 등에 중점을 두는 성과감사 운영
- 각종 사업 및 정책의 문제점 발굴·개선으로 시정 발전 도모

##### □ 조직 역량을 강화하는 성과관리 추진

- 성과 중심의 조직문화를 통해 열심히 일하는 직장 분위기를 조성하고 시정의 생산성 향상 도모
- 시정 운영의 과정과 결과를 평가, 공유하여 더 나은 방향으로 환류

## 생동감 있는 시정 기획홍보

### □ 생동감 있는 시정 기획홍보 시스템 강화

- 시정 주요 현안에 대한 기획보도 및 브리핑을 통해 시민과의 소통 강화

### □ 급변하는 뉴미디어 환경에 적극 대응 市 홍보역량 강화

- 시대의 화두·트렌드가 된 소셜미디어(SNS)에 대한 전략적 대응
- 온라인을 통한 시정 전파와 반응에 대한 모니터 및 대응

## 지능형 정보문화도시 조성

### □ 행정업무 혁신을 위한 ‘스마트오피스’ 구축

- 최신 모바일 기기(스마트폰, 태블릿 PC 등)를 활용하여 언제 어디서나 업무처리 가능

### □ CCTV 통합관제센터의 안정적 운영

- 방범·재난·교통 및 초등학교 CCTV의 다목적 활용과 통합 관제로 긴급 상황 발생시 신속하고 체계적으로 대응

### □ 시민·공무원 정보화 역량 강화

- 지역·계층간 정보격차 해소를 위한 정보화 소외지역 교육 강화
- 수요자 중심의 차별화, 특성화 교육과정 운영

## 인구 15만 달성에 따른 조직기능 강화 및 읍면동 자치역량 강화

### □ 인구 15만 달성 창조적 조직기능 강화

- 인구 15만 명에 걸맞은 능률적이고 생산적인 조직개편
- 행정환경 변화에 대응하는 미래지향적 조직운영 모델 설계

### □ 사회단체 보조사업의 건전성 제고

- 시 역점시책 위주의 사업계획 수립 추진지도(기초질서 확립, 5S운동 등)

### □ 「소통과 참여」 읍면동 자치역량 강화

- 열린 시민과의 대화를 통한 열린 행정 강화
- 이·통장 사기진작 및 역량강화를 위한 다양한 시책 추진

## 지방세 확충으로 자립재정 기반 구축

### □ 정확한 세수관리로 자주재원 확보

- 과세물건의 체계적 관리를 통한 세원누락 방지
- 다양하고 내실있는 세외수입 발굴

### □ 비과세·감면 대상자 사후관리 DB구축

- 담당자별 수기로 관리하던 자료를 데이터베이스화하여 통합관리
- 비과세·감면 후 당초 목적 미사용시 추징에 따른 민원 사전예방

### □ 효율적인 자금관리 및 세외수입 증대

- 2년 이상 정기예금 확대 및 회계별 공금잔액 통합관리로 이자수입 증대
- 세입통합 ARS안내를 통한 적극적인 세외수입 체납액 징수율 제고

## 시민이 감동하는 선진 회계행정 실현

### □ 시민이 감동하는 투명하고 공정한 회계행정 추진

- 지역경제 활성화를 위한 계약업무추진

### □ 국·공유재산의 효율적 관리

- 국·공유재산의 효율적 관리(28,255필지 20,283천㎡)
- 소유자 없는 국유재산 등록 및 권리보전

## 시민 만족을 넘어 감동을 주는 민원서비스 제공

### □ 민원서비스 발굴 추진

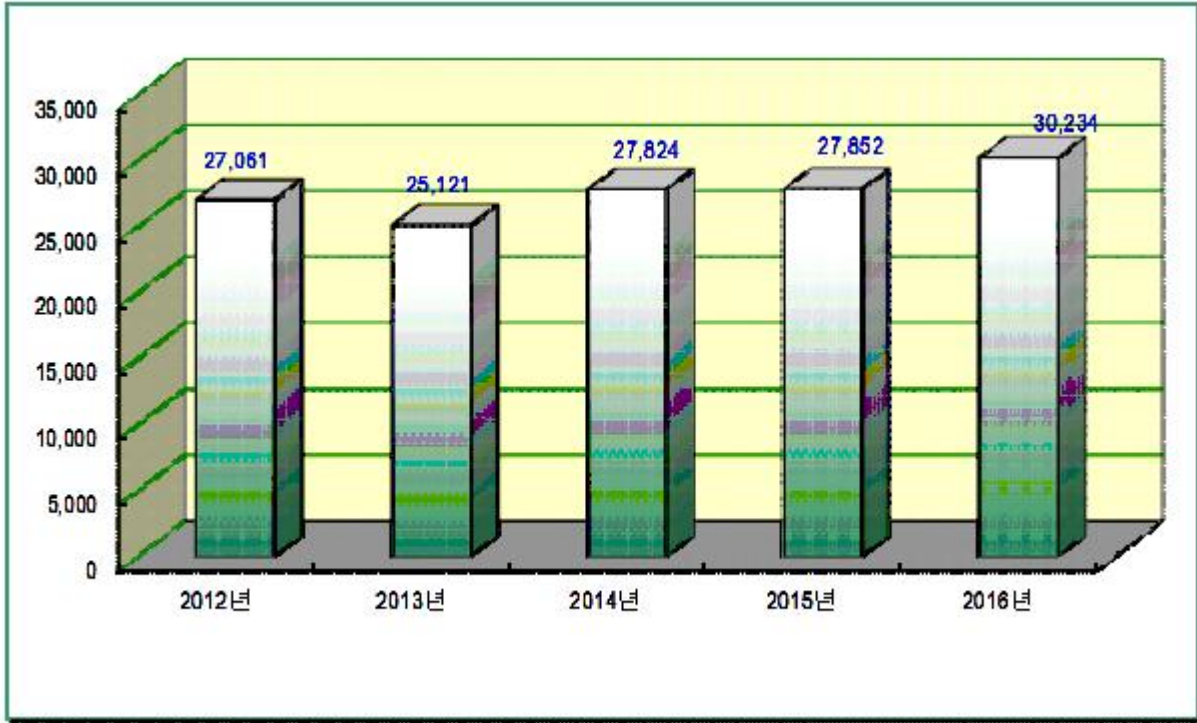
- 행복한 One-Call 서비스
- 공공용지 토지합병 추진
- 무인민원창구 이용활성화 추진
- 통합방문 민원실 운영
- 고객 중심 지적행정 추진
- 투명·공정한 부동산 거래질서 확립
- 정확한 개별공시지가 조사 및 결정

### □ 도로명주소 활용 기반조성

- 도로명주소 활용 불편해소를 위한 안내시설 점검 및 시설물 설치
- 주체별로 상이한 학군, 우편 등 각종 구역을 표준화된 국가기초구역으로 관리

## 나. 투자계획

(단위 : 백만원)



(단위 : 백만원)

구분	계	2012	2013	2014	2015	2016	연평균 규모
총계	138,092	27,061	25,121	27,824	27,852	30,234	27,618
입법 및 선거관리	5,071	908	944	1,073	1,073	1,073	1,014
지방행정· 재정지원	10,174	2,117	2,009	1,718	2,150	2,180	2,035
일반행정	122,846	24,036	22,167	25,033	24,629	26,981	24,569



## 가. 정책 및 투자방향

**작동하는 방재시스템, 한 발 앞선 대응으로 재난재해 제로화**

## □ 안심하고 살수 있는 안전도시 구현

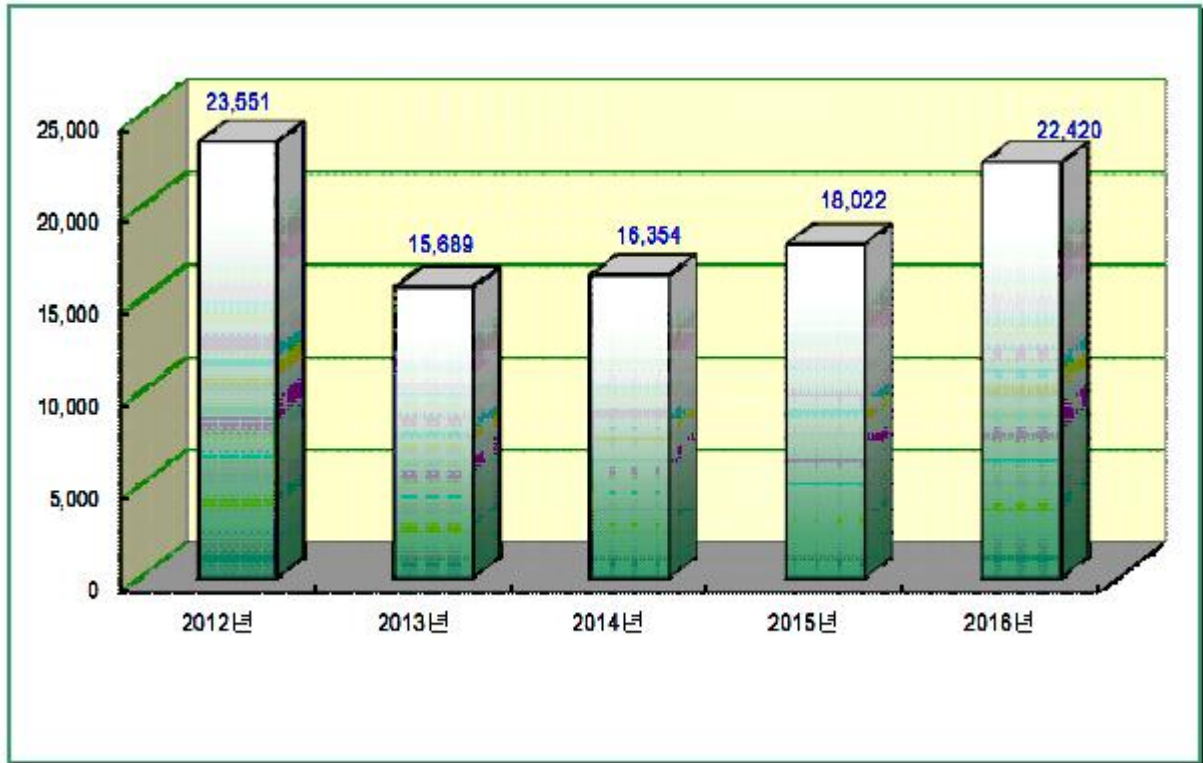
- 안심하고 믿고 살 수 있는 안전도시 기반 구축을 통한 도시 경쟁력 강화
- 안전교육 및 점검활동을 통한 생활 속 안전의식 제고

## □ 자연재해 예방대책 추진

- 광양 하광지구 재해위험지구 정비사업  
[게이트 펌프장 설치(120톤/분, 1,200m<sup>3</sup>), 우수관로 정비(1.5km)]
- 광양 도월지구 재해위험지구 정비사업  
[펌프장 설치(318톤/분, 10,000m<sup>3</sup>), 배수로 4.4km, 인덕천 1.7km]
- 광양읍 용강지구 급경사지 붕괴위험지구 정비사업  
사면정비 600m<sup>2</sup>(토지보상 3필지)
- 중마동 시민광장 우수저류시설 설치사업  
우수저류시설 13,750톤, 우수관로 정비 212m

## 나. 투자계획

(단위 : 백만원)



(단위 : 백만원)

구분	계	2012	2013	2014	2015	2016	연평균 규모
총계	96,036	23,551	15,689	16,354	18,022	22,420	19,207
재난방재· 민방위	96,036	23,551	15,689	16,354	18,022	22,420	19,207

## 가. 정책 및 투자방향

## 교육복지 실현을 통한 행복도시 광양건설

## □ 교육환경 기반조성으로 교육복지실현

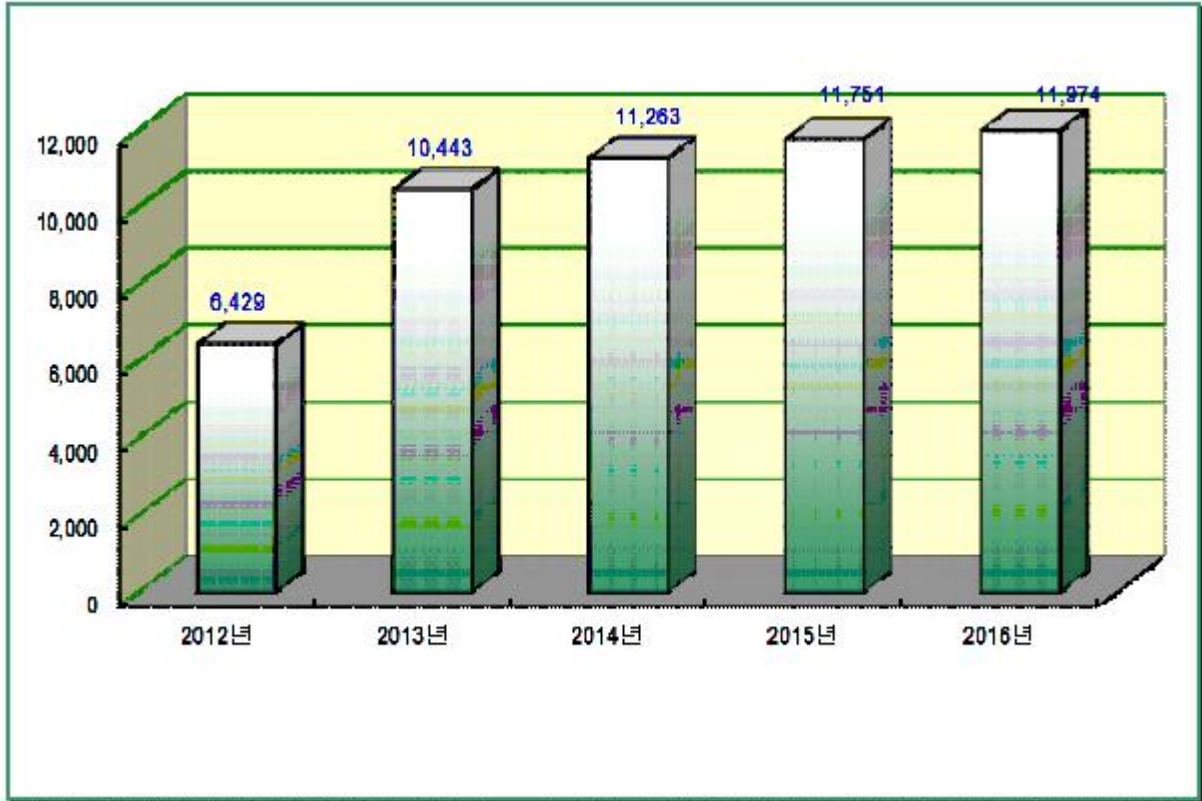
- 교육환경개선사업을 통한 지역인재육성
  - 48개 학교(고교 8, 중학교 12, 초등학교 28) 39개사업
    - ▶ 학력향상사업 13개사업 1,539백만원
    - ▶ 글로벌 인재육성사업 5개사업 1,454백만원
    - ▶ 주5일 수업제 운영에 따른 지원 등 1,988백만원
- 학교 등 무상급식 지원
  - ▶ 유치원, 초등학생 : 1,500원 ~ 2,300원
  - ▶ 중학생 : 1,850원 ~ 2,400원   ▶ 고등학생 : 2,000원 ~ 2,600원
- 광양읍 + 중마동 지역 학교 신설
  - ▶ 용강지구 : 마로초교, 용강중학교 신설
  - ▶ 마동지구 : 금광블루빌@ 주변 중학교 신설

## □ 평생학습 도시조성

- 평생학습도시 조성 및 기반강화
  - ▶ 성인 문해교육 지원사업 추진 : 연중
  - ▶ 평생학습 동아리 활성화 추진 : 연중
- 평생학습 네트워크 사업 추진
  - 평생교육 기관·단체 네트워크 협의체 운영
    - ▶ 평생교육협의회, 실무협의회, 실무담당자협의회

## 나. 투자계획

(단위 : 백만원)



(단위 : 백만원)

구분	계	2012	2013	2014	2015	2016	연평균 규모
총계	51,860	6,429	10,443	11,263	11,751	11,974	10,372
유아 및 초중등교육	49,193	5,874	10,034	10,736	11,173	11,376	9,839
고등교육	0	0	0	0	0	0	0
평생·직업교육	2,667	555	409	527	578	598	533.4

## 가. 정책 및 투자방향

## 문화예술의 신 르네상스 기반구축

## □ 광양 신 르네상스기반 구축

- 광양 문화예술진흥(시립예술단체 운영 활성화 등)
- 광양 신 르네상스기반 구축 및 문예활동 강화
- 사라실예술촌 조성
- 도선국사 풍수 사상 테마파크 조성
- 마로산성 정비복원사업

## □ 관광마케팅 인프라 구축

- 품격있는 글로벌 명품축제 추진(광양국제매화문화축제)
- 구봉산 관광명소화 사업(11,596백만원)
- 매화마을 관광 명소화사업(9,621백만원)
- 섬진강 망덕포구 관광 명소화사업(16,450백만원)
- 국가 자전거도로 인프라 구축사업(19,400백만원)

## □ 문화예술회관 생활화 도시화 및 저변화

- 품격 높은 문화예술회관 운영(기획공연 등)

## □ 미래형 도서관 서비스 선진화

- 찾아가는 도서관, 찾고 싶은 도서관 실현
- U-도서관 구축으로 지식기반 사회 대응(중앙도서관 RFID(무선주파수인식) 도서관리시스템 구축 등)

## □ 지식 경쟁력 강화 감성능력 배양

- 독서를 통한 광양 르네상스 운동 촉진(시민 한 책 읽기 운동」 전개 등)
- 취약계층을 위한 도서관의 역할 확대(북피니시 운동 확대 추진 등)

## 체육발전을 통한 행복도시 광양건설

### □ 풍부한 체육인프라를 통한 지역경제 활성화

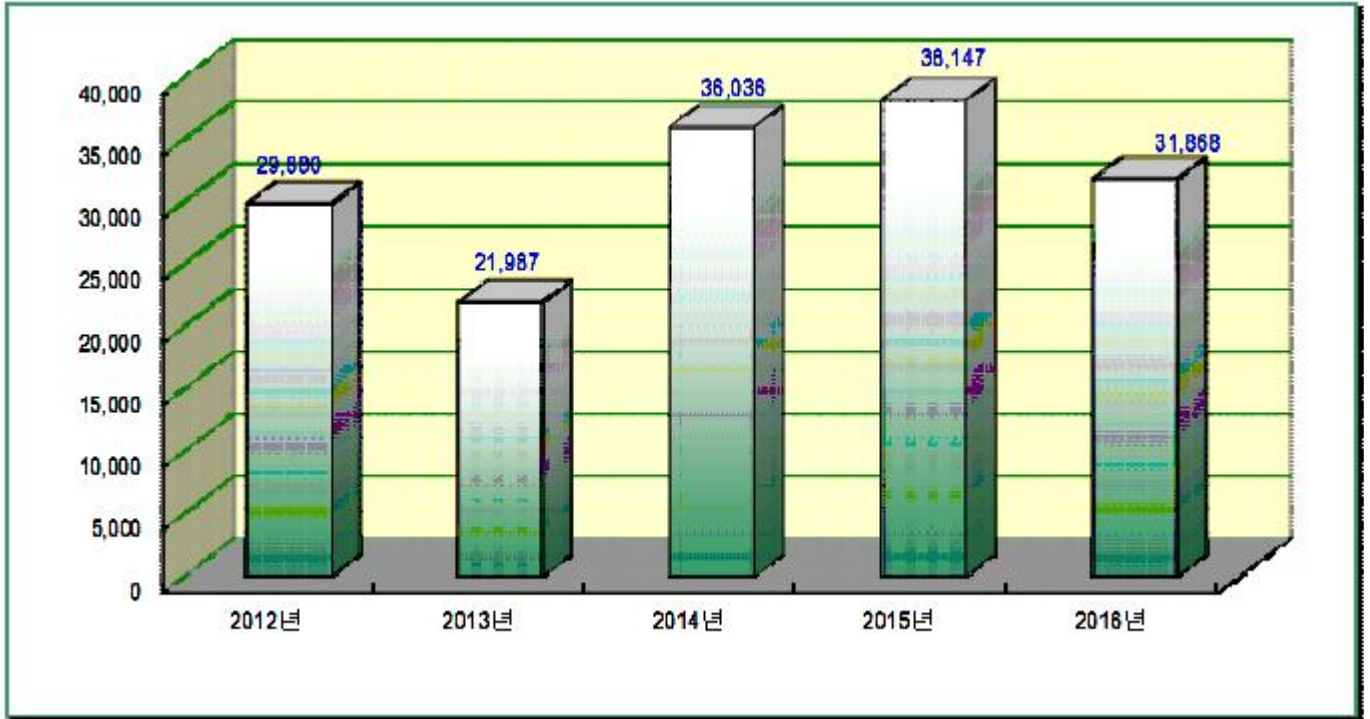
- 동계전지훈련팀 유치
  - ▶ 유치목표 : 168개팀/6,200명
- 전국규모 체육대회 개최
  - 개최 확정 대회 : 6개 대회
    - ▶ 마라톤, 축구, 궁도, 테니스, 배구, 수영 대회
  - 유치 대상 대회 : 3개 대회
    - ▶ 전라남도 교육감기 육상경기대회 및 학생의 날 기념 구간 마라톤대회(5일간)
    - ▶ 춘계 전국 남녀 중고 배구대회(7일간)
    - ▶ 하계 전국 중고 유동연맹전(6일간)
- 각종 체육대회 개최 및 참가 지원
- 생활체육 활성화 지원(다양한 계층별 생활체육 프로그램 운영 등)
- 장애인체육 기반 조성(장애인 체육대회 참가 등)

### □ 시민의 건강한 삶 증진을 위한 시설확충

- 광양수영장 및 장애인 실내체육관 운영
- 광양 생활체육시설 조성  
14,011m<sup>2</sup>(다목적 잔디광장, 도로, 녹지시설 등)
- 태인체육공원 조성  
25,490m<sup>2</sup>(축구장 1면, 풋살구장 1면, 관람석 등)

## 다. 투자계획

(단위 : 백만원)



(단위 : 백만원)

구분	계	2012	2013	2014	2015	2016	연평균 규모
총계	157,918	29,880	21,987	36,036	38,147	31,868	31,584
문화예술	49,174	9,392	5,212	10,260	11,382	12,928	9,835
관광	28,027	7,141	4,619	7,154	7,214	1,899	5,605
체육	55,549	9,170	7,829	12,914	14,183	11,453	11,110
문화재	25,167	4,177	4,327	5,707	5,368	5,588	5,033

## 가. 정책 및 투자방향

## ■ 쾌적하고 선진화된 『Green 광양』 조성

### □ 환경관리 체계구축

- 『지속발전 가능한 광양환경협의회』를 통한 환경협력 강화
- 친환경 녹색성장 도시 조성
- 백운산 국립공원 지정 추진
- 공공부문 온실가스 목표관리제 운영

### □ 생활폐기물 자원화 및 관리의 선진화 추진

- 3無 녹색 성장도시 조성
  - 환경오염물질배출사업장 특별관리 : 468개소
- 생활폐기물 청소대행업체 평가제 도입
- 석면 위험 노출예방 안전강화
- 마동 저수지 자연생태공원 조성
- 옥곡천 생태하천 복원사업
- 하천·하구 부유쓰레기 수거사업
- 수어댐 주변지역 주민지원사업



## 쾌적한 생활 환경을 만드는 하수도와 수질관리 선진화

### □ 공공하수 처리구역 확대 및 유지관리

- 옥곡·진상 하수관거 정비공사(관거 37.3km·배수설비 1,473가구)
- 황금지구 하수관거 정비공사(관거 2.3km)
- 광양읍2단계 하수관거 정비공사(관거 35.6km·배수설비 2,375세대)

### □ 소규모 공공하수 처리시설 확대

- 진상 죽전 농어촌 마을하수도 설치공사(관로공사 L=6.5km)
- 다압 신기 농어촌 마을하수도 설치공사  
(처리장증설 45톤/일→ 170톤/일(증125톤/일), 관거 L=4.5km)
- 다압 금천 농어촌 마을하수도 설치공사  
(시설용량 60m<sup>3</sup>/일, 하수관거 L=5km)

### □ 지하수 관리

- 관내 지하수시설 체계적 관리 추진

### □ 쾌적한 녹색성장 도시 조성

- 공공하·폐수시설 수질관리 선진화  
(고도처리 및 증설: 광영하수·태인폐수, 노후시설 개선사업: 중앙하수, 광양하수)
- 하·폐수처리수 자원화

## 100% 급수공급을 위한 자족도시 기반 구축

### □ 수돗물 공급체계 구축

- 정수장개량 및 시설확충(마동정수장)
- کن부두 배후단지 공업용수 공급(골약동 하포 ~ 배후단지, 관로매설 L=1.2km)
- 농어촌 생활용수(2단계) 공급사업 [21개 마을(광양읍, 옥룡면, 봉강면, 진월면, 다압면 일원) 송·배수관 L=33.4km, 가압장 5개소, 배수지 1개소]

### □ 소규모 수도시설 개량사업

- 옥곡면 수평, 다압면 향동, 평촌마을

## 온실가스 무배출, 자원순환형 폐기물 처리체계 구축

### □ 안정적·위생적 폐기물 처리시설 관리·운영

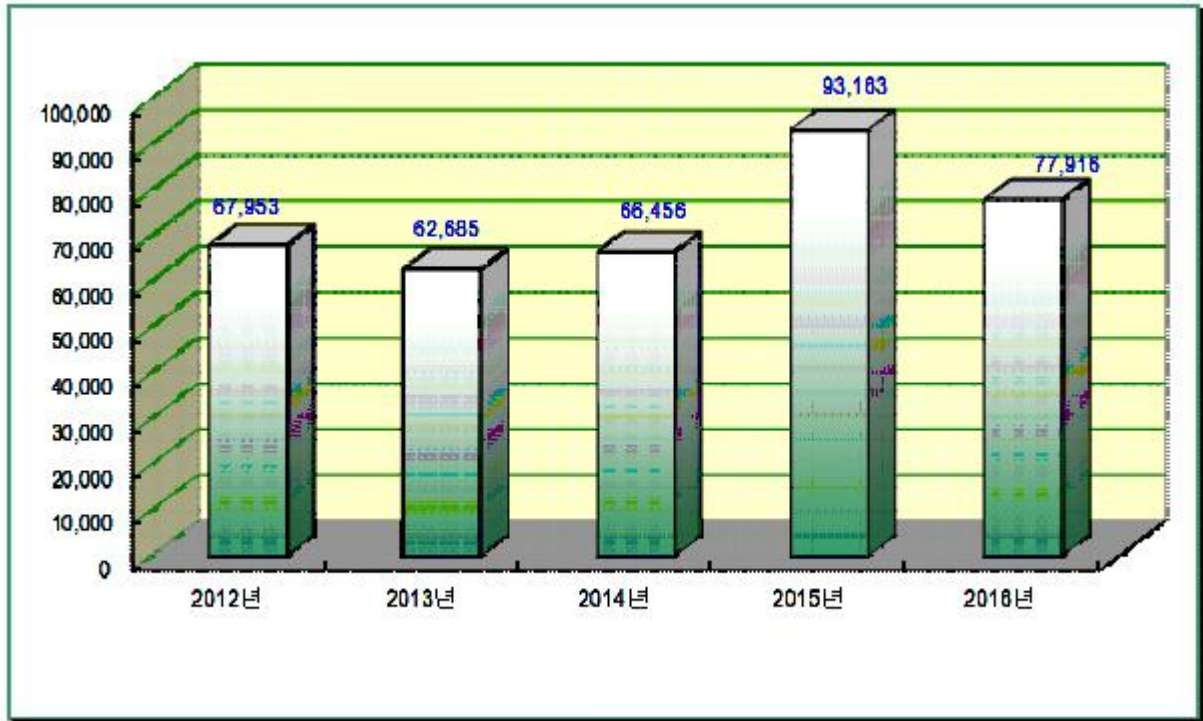
- 생활폐기물 처리시설의 단계적·계획적 조성 : DIKE(1~17)축조  
(매립면적 133.1천m<sup>2</sup>, 매립용량 3,145.3천m<sup>3</sup>)
- 1단계 : 1994~2037(1~17 Dike/3,145천m<sup>3</sup>) ⇒ 2012년까지 Dike 8 축조
- 2단계 : 2038~ (⇒ 향후 매립장 수용 능력 감안 조성 계획)
- 침출수처리시설 현대화 사업 추진
  - 전기계장설비, 기계 시설물 교체 및 보수, 수처리공정 개선 등,
- 비위생매립지 기초·정밀조사
  - 광양읍 목성리 일원 3개 지구 17,920m<sup>2</sup>(매립 추정량 71,600m<sup>3</sup>)

### □ 폐기물류 자원화·에너지화 사업 추진 강화

- 음식물 퇴비 안정적 생산·공급 체계 구축[퇴비생산(12톤/일)]

## 나. 투자계획

(단위 : 백만원)



(단위 : 백만원)

구분	계	2012	2013	2014	2015	2016	연평균 규모
총계	368,173	67,953	62,685	66,456	93,163	77,916	73,635
상하수도·수질	251,229	46,238	45,046	42,916	63,962	53,067	50,246
폐기물	87,107	17,126	12,147	12,216	22,564	23,054	17,421
대기	5,247	953	748	1,328	1,353	865	1049.4
자연	6,610	1,529	2,055	2,600	242	184	1322
해양	14,602	1,450	2,069	6,635	4,374	74	2920.4
환경보호일반	3,377	657	620	761	669	670	675.4

## 가. 정책 및 투자방향

## 온 시민이 함께 누리는 복지도시 광양 실현

## □ 지속발전 가능하고 순환적인 지역복지 실현

- 여성친화도시 지정 추진
- 선진 어린이집 운영을 위한 워크숍 개최

## □ 복지시설 구축

- 광양시립영세공원 제2묘역 조성(부지조성 A=59,240m<sup>2</sup>, 3,450기)
- 광양시 청소년문화센터 기능보강사업
- 장애인 편의시설 지원센터 설치 운영

## □ 사회통합 약자보호

- 일과 생활이 조화로운 여성사회 조성
- 가족과 사회가 함께 만드는 건강 가정 육성. 새로일하기센터 운영

## □ 건전한 사회조성

- 장애인 자립생활 강화
- 선진 보육도시 육성
- 건강하고 활기찬 아동 육성
- 여성문화센터 운영 활성화

## 안정적인 일자리 창출

## □ 자립형 일자리 창출

- 일자리 공시제 추진
- 사회적기업 육성 활력 추진
- 맞춤형 인력양성을 통한 일자리사업(HRD 센터)
- 시민에게 희망을 주는 「희망 일자리센터」 운영

## 녹색 건축을 선도하는 창조적 건축문화 실현

### □ 명품 브랜드 공동주택 유치

- 30만 지족도시 건설을 위한 공동주택공급(공동주택공급('13 ~ '17년 총 20,254세대)
- 공동주택 주거환경개선사업 추진  
(준공 후 12년이 경과한 공동주택 단지 내 주민공동시설에 대한 유지·보수 사업비 지원)

### □ 참 살기좋은 전원마을 조성

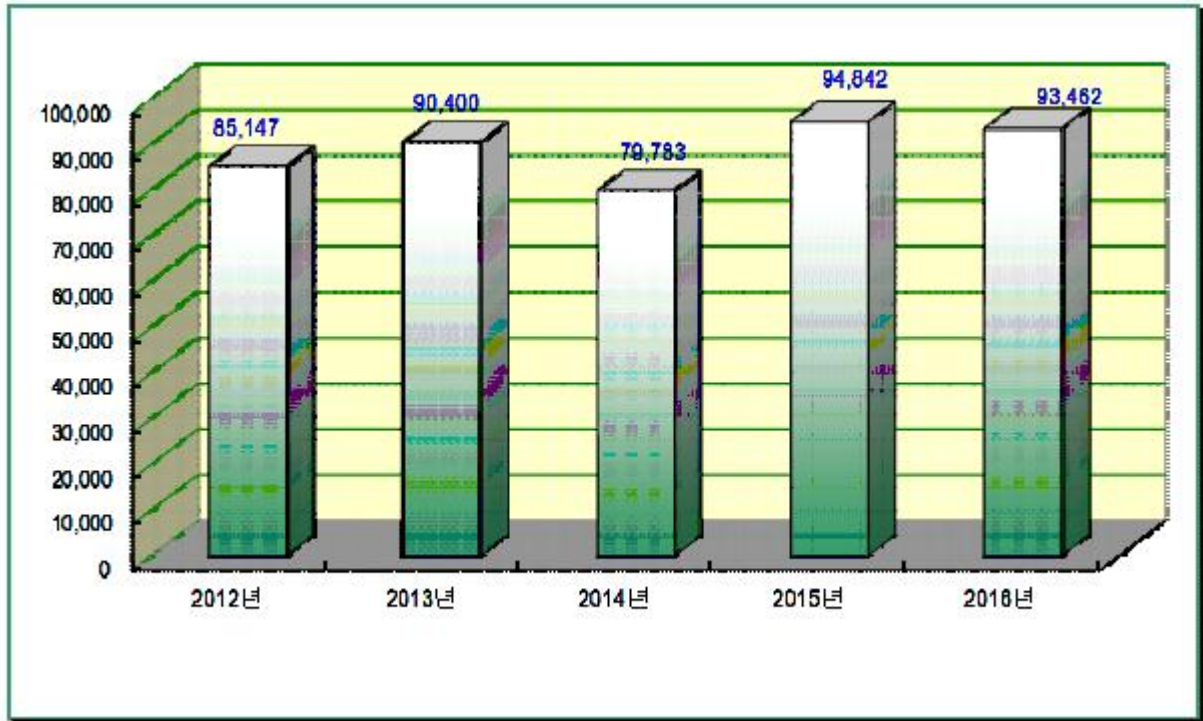
- 봉강 봉당지구 (기반시설 부지조성(20,133m<sup>2</sup>)/세대수 : 21세대)
- 옥룡 왕금지구 (기반시설 부지조성(29,310m<sup>2</sup>)/세대수 : 25세대)

### □ 고객중심의 건축 민원서비스 구현

- 고객과 함께 하는 건축민원행정 실현(건축허가 처리기간의 30% 이상 단축 등)
- 명품 건축문화도시 정착을 위한 선진행정 구현

## 나. 투자계획

(단위 : 백만원)



(단위 : 백만원)

구분	계	2012	2013	2014	2015	2016	연평균 규모
총계	443,634	85,147	90,400	79,783	94,842	93,462	88,727
기초생활보장	74,172	14,244	13,351	14,800	15,802	15,975	14,834
취약계층지원	46,958	8,081	8,540	8,219	14,542	7,576	9,392
보육·가족 및 여성	152,907	33,771	39,800	25,168	26,577	27,591	30,581
노인·청소년	130,338	22,180	22,566	24,163	26,187	35,242	26,068
노동	7,269	1,516	1,311	1,468	1,482	1,492	1,454
주택	13,495	1,634	2,052	1,399	6,628	1,782	2,699
사회복지일반	18,497	3,722	2,781	4,566	3,624	3,804	3,699

## 가. 정책 및 투자방향

## ■ 시민과 함께하는 보건행정 역량 강화

## □ 보건기관 의료서비스개선

- 농어촌 의료서비스 개선사업

(정신보건센터 개보수, 의료장비구입, 방문보건사업 차량구입 2대 )

- 공공보건 시설물 관리

## □ 건강한 삶을 위한 시민의 안심 의·약환경 조성

- 신뢰받는 의·약무환경 조성

- 보건진료소 운영 활성화

## □ 민원서비스 개선 및 명품 음식점 육성

- 이순신대교 먹거리 타운 활성화 계획

[중마동(발삼1길~발삼6길, 길호3길~5길)]

- 좋은 식단 음식문화개선 사업

## 건강장수도시 조성으로 시민의 건강수준 향상

- 지역사회와 함께하는 건강도시 조성
  - WHO 「건강도시 요건」 충족을 위한 범시민운동 전개
- 출산 및 양육하기 좋은 환경조성
  - 신생아 및 모성 건강증진을 위한 양육비용 지원
    - 전남도 신생아양육비 : 1인 30만원(출생시 30만원)
    - 광양시 신생아양육비 : 1인 70만원(출생 30만원, 돌 40만원)
    - 광양시 셋째이상육아용품비 : 1인 100만원(출생 50만원, 돌 50만원)
    - 광양시 산후조리비용 지원 : 1인 60만원 ~ 최대 140만원
  - 임신부 산전검진 및 관리
  - 난임 부부 시술비 지원 및 산후 도우미 파견
  - 아이낳기좋은세상 광양운동본부 민간단체 운영 : 8개 단체 35명
- 취약계층위주의 보건사업
  - 인플루엔자 병·의원 위탁 무료접종
  - 감염병 조기발견 및 대응체계 구축
  - 찾아가는 보건소 운영(주 2회 운영 : 85회/2,600명)

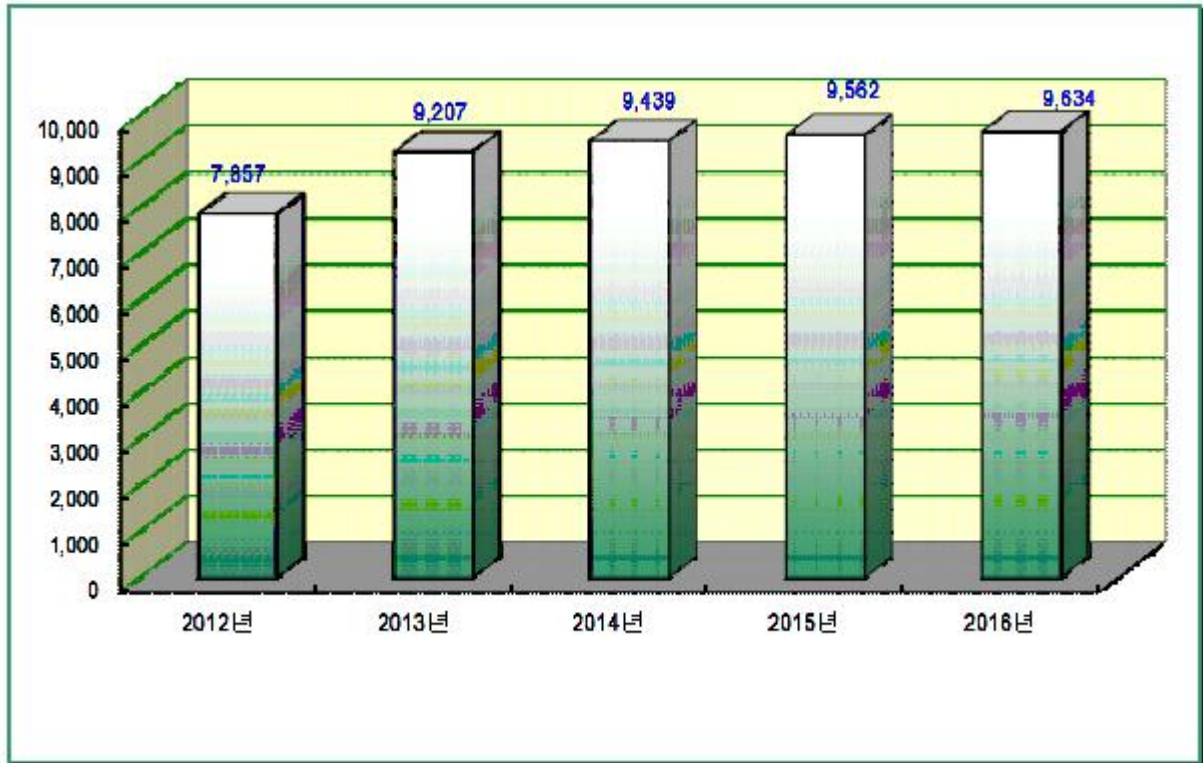
## 광양시민의 건강 형평성 실현

- “사랑의 손길을 전하는” 방문건강관리사업
  - 취약계층 가구 중 건강위험군(5,340가구, 지역담당제 운영)
  - 예방중심의 만성질환관리 사업
- 재활서비스 제공으로 삶의 질 향상
  - 지역사회중심 재활보건사업(신규환자 발굴 및 등록관리 등)
  - 『노인장수보건대학』 운영
- 평생구강 건강관리 체계 구축(구강보건사업)



## 나. 투자계획

(단위 : 백만원)



(단위 : 백만원)

구분	계	2012	2013	2014	2015	2016	연평균 규모
총계	45,699	7,857	9,207	9,439	9,562	9,634	9,140
보건의료	44,209	7,594	8,845	9,158	9,272	9,340	8,842
식품의약품안전	1,489	262	362	281	290	294	297.8

## 가. 정책 및 투자방향

## 3농(농업·농촌·농민)선진화 구현

## □ 15대 중점추진과제

- 3농 정책 선진화
- 친환경 농업생산 기반 구축
- 학교급식 친환경농산물 식재료 지원

## □ 신규시책

- 농어업인 한마음대회 합동 개최
- 공직자 농사현장체험 활동 추진
- 농산물 산지유통시설 공모사업 추진
- 농산물우수관리인증(GAP) 포장재 구입 지원
- 승마체험장 공모사업 추진

## 명품도시 건설을 위한 기반시설 확충

## □ 명품도시 건설을 위한 기반시설 확충

- 국사봉권역 농촌마을종합개발사업(커뮤니티센터 등 12건)
- 백운제 농어촌테마공원조성사업(239.45ha)
- 봉강권역 농촌마을종합개발(도농교류센터 외 13건)
- 섬진강금천권역 농촌마을종합개발(커뮤니티센터 건립 등 12건)
- 도선국사권역 농촌마을종합개발(백운산프라자 등 15건))
- 월길지구 배수개선사업(배수장 및 배수문 2개소, 배수로 4조 3.42Km(수혜면적 : 178ha))
- 옥곡신금지구 침수개선사업(배수펌프4대·수문1개소·유수지1개소·배수로 1.1km (수혜면적:150ha))
- 농촌생활환경정비사업(문화·복지 등 정주기반시설 96개소)
- 농업기반시설 정비 및 유지관리

### 3농(농업·농촌·농민)선진화 구현

#### □ 농촌정주 여건조성

- 테마가 있는 농촌마을 조성(년 2개 마을)
- 농촌복지 생활여건 개선(5개 사업, 영유아양육비 지원 등)

#### □ 농기계대여은행 및 순회수리 활성화

- 농기계 대여은행 확충(규모 1,096㎡, 임대농기계 확보 : 40종 216대)

#### □ 근교농업 및 관광농업 활성화

- 도시근교 신선채소 단지조성, 취나물 비가림하우스 단지조성
- 온난화대응 신소득 아열대작물 발굴 (1.4ha)
- 향토음식자원화 사업(4개소, 향토음식 자원화 및 음식연구회 활동 지원 등)

#### □ 화훼산업 육성 화훼산업 육성(20ha)

#### □ 새기술 기술보급 및 친환경농업 육성

- 농업현장 애로기술 시험연구사업 추진
- 기능성 틈새작목 개발 보급(5.6ha, 자생다래·블루베리·아스파라거스 등)
- 열대과수 소득작목 개발 시범사업
- 시험포장 특성화 사업(시험포장 유지관리(17종) 등)

#### □ 맞춤형 교육을 통한 엘리트 농업인 육성

- 미래 농업전문인 육성

### 시장 경쟁력 있는 특화소득작목 육성

#### □ 매실명품화 및 식품산업 육성

- 광양매실 정체성 제고사업 추진
- 매실 착과율 제고사업 추진
- 고품질 매실 생산기반 확충(기반시설 20ha, 정지전정 30ha)

#### □ 고소득 수출 전략작목 육성

- 고소득 파프리카 재배를 통한 수출경쟁력 확보 및 농가소득 증대
- 시설원예의 새로운 재배방식 보급으로 환경개선을 통한 품질 고급화

#### □ 과수작목 경쟁력 제고

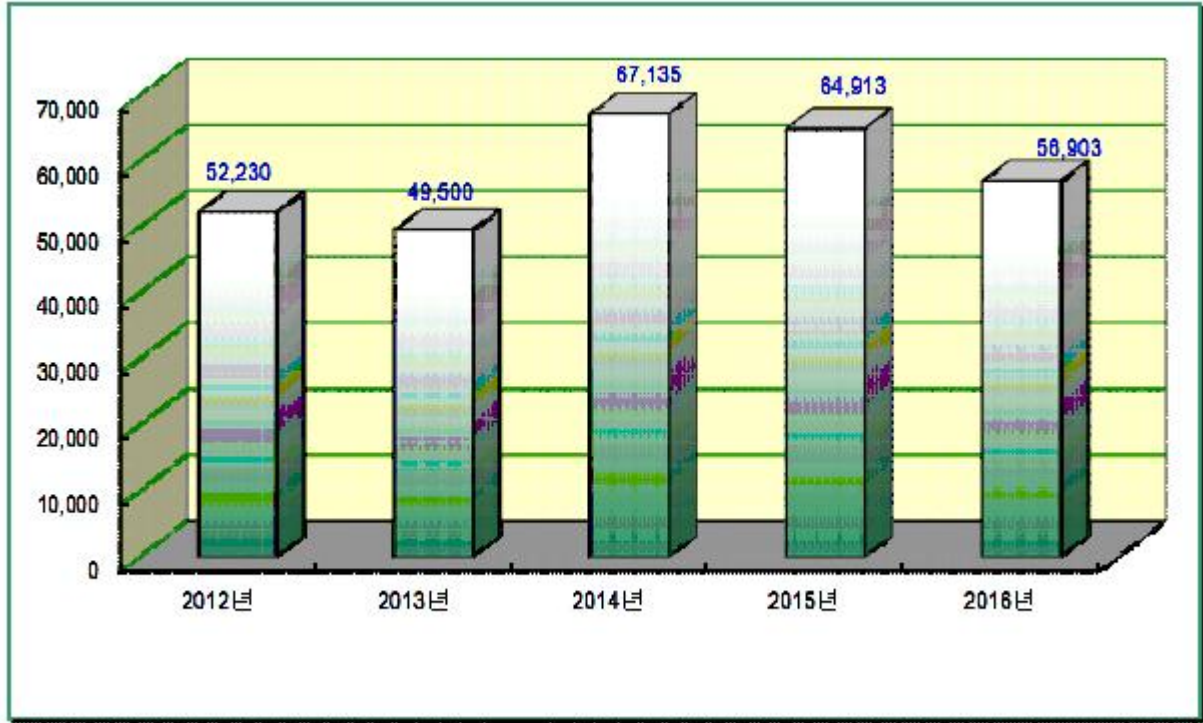
- 소득 유망 아열대 과수단지 조성사업

## Grand 녹색성장을 선도하는 산림경영행정 구현

- 가치있는 산림자원 육성
  - 「Green 광양」 Grand 프로젝트 추진
  - 중마권 시민의 숲 조성
  - 목재문화 체험장 조성(5,164백만원)
- 산림자원 소득화 촉진
  - “겨우살이” 산림소득 자원화 추진
  - 산림소득작물 생산기반 조성
  - 임산물 가공·유통 구조 개선
  - 고로쇠 향토산업 육성
- 산림생태계의 효율적 보전
  - 등산로 정비
  - 산불예방 및 산림 병해충 방제
  - 산촌생태마을 조성(다압고사)
  - 토석채취 허가 대상지 지정제 도입

## 나. 투자계획

(단위 : 백만원)



(단위 : 백만원)

구분	계	2012	2013	2014	2015	2016	연평균 규모
총계	290,681	52,230	49,500	67,135	64,913	56,903	58,136
농업·농촌	208,405	42,465	39,453	40,958	39,931	45,598	41,681
임업·산촌	80,526	9,650	9,631	25,773	24,576	10,896	16,105
해양수산·어촌	1,747	114	416	403	406	408	349.4

## 가. 정책 및 투자방향

**활기찬 경제 시민 행복도시**

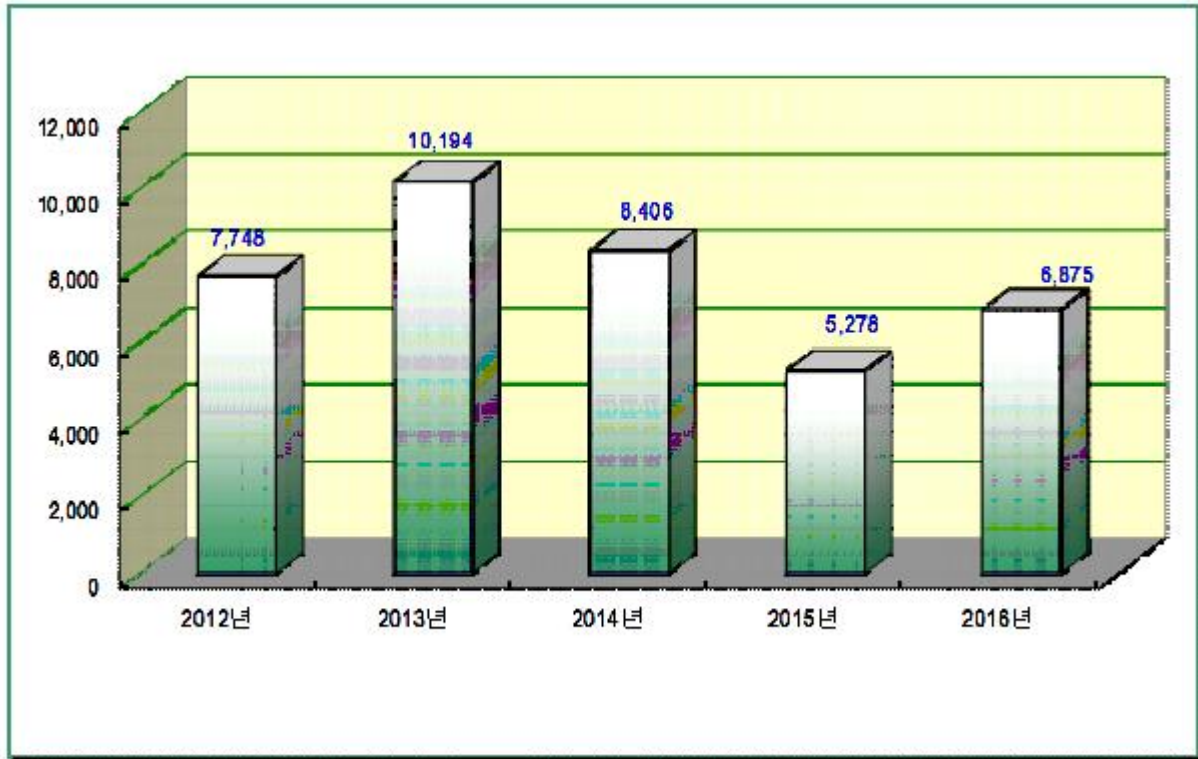
- 서민생활 안정
  - 알뜰주유소 및 셀프주유소 유치
  - 지방물가 안전관리 및 서민생활 보호
- 지역상권 육성
  - 자영업컨설팅 등 소상공인 경영혁신 지원
  - 광양읍 원도심 활성화 사업추진
- 전통시장 현대화
  - 정감 있고 신뢰받는 전통시장 육성
- 물류거점 기반구축
  - 창조적 지식재산 도시 조성사업
- 청정에너지 보급
  - 신재생에너지 보급 확대
  - 수상 태양광 발전시설 유치
- 생활환경 개선
  - 가로·보안·공원등 체계적 유지보수

**기업친화도시 구축**

- 기업친화도시 구축
  - 지속성장 산업 전략적 투자유치 추진
  - 기업하기 좋은 도시환경 조성
  - 안정적인 일자리창출 선도도시 정착
  - 중소 수출기업 전략적 육성
  - 사회적기업 육성 활력 추진
  - 내 일 찾기! 전남도 일자리 취업박람회
  - 건강한 노사문화로 산업평화 정착

## 나. 투자계획

(단위 : 백만원)



(단위 : 백만원)

구분	계	2012	2013	2014	2015	2016	연평균 규모
총계	38,501	7,748	10,194	8,406	5,278	6,875	7,700
산업금융지원	8,854	1,650	2,156	1,680	1,687	1,681	1,771
에너지 및 자원개발	15,105	3,155	3,321	4,033	2,268	2,328	3,021
산업· 중소기업 일반	14,542	2,943	4,718	2,693	1,323	2,865	2,908

## 가. 정책 및 투자방향

## 명품도시 건설을 위한 기반시설 확충

- 국도대체우회도로 건설(4개소)
- 군도 및 농어촌도로 확장공사[9개 노선 15.17km(군도 2, 농어촌도로 7)]
- 국·공유재산 효율적 관리(36,680필지 33,847,672㎡)
- 교통사고 잦은곳 개선사업(3개 지구)
- 법정도로 시설물 정비 추진
- 도로 재포장 사업추진
- 태인교 보수·보강공사(교량(L=150m B=26m))

## 동북아 해상운송·관광거점 육성

- 동북아 자유무역도시 기반구축
  - 광양 ~ 일본간 카페리 운항 재개 추진
  - 동북아 신선 물류(농수산물) Cold Chain 구축
  - 국제교류도시 심포지엄 개최
- 화물창출형 항만조성 지원
  - 국제건자재성 건립 지원 및 원부자재 중개거래시스템 시 직영
  - 광양항 지식산업센터 건립 추진
  - 광양항의 LCL 화물유치를 위한 국제포워더 육성사업
  - 네덜란드 국제물류대학(STC-Korea) 운영 지원



## 녹색교통 구현으로 행복도시 광양 건설

### □ 편리하고 안전한 교통체계 구축

- 화물자동차 공영차고지 건립 추진[33천㎡(주차 가능대수 : 200대이상)]
- 교통안전시설물 개선 및 관리

### □ 대중교통 시설의 확충 및 운영혁신

- 대중교통 편의시설 확충
- 여객자동차터미널 시설 환경개선
- 교통약자 이동지원센터 위탁운영

### □ 선진도시 수준의 교통서비스 제공

- 교통안전의식 선진화 운동 추진
- 능동적·적극적인 자동차등록업무 추진
- 불법주차 차량 견인 주차질서 확립

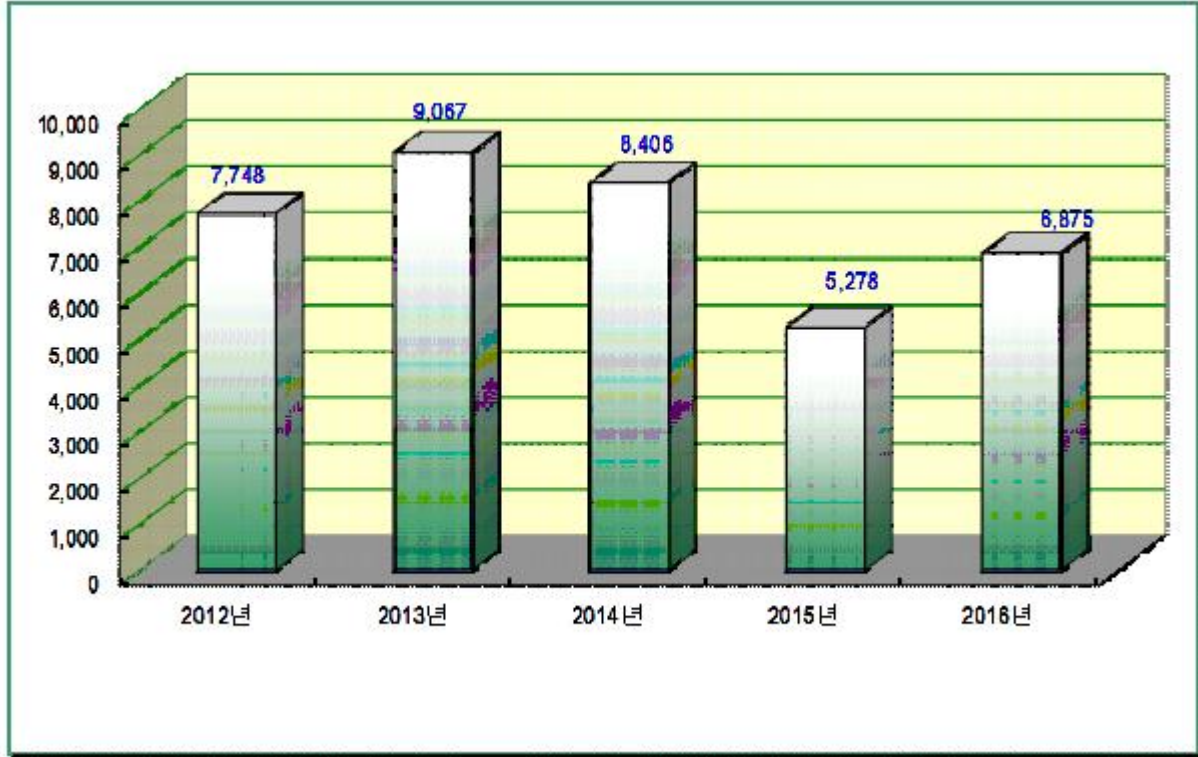
## 전략적 투자유치 전개

### □ 전략적 투자유치 전개

- 경쟁력 있는 미래핵심 성장동력 산업 및 도시인프라 민간자본 유치
- 향만 활성화를 위한 무역업 등 물류창출 산업 전략적 투자 유치

## 나. 투자계획

(단위 : 백만원)



(단위 : 백만원)

구분	계	2012	2013	2014	2015	2016	연평균 규모
총계	224,803	37,234	38,521	42,838	56,200	50,010	44,961
도로	55,532	12,690	8,674	12,554	6,828	14,786	11,106
해운·항만	44,583	5,477	2,065	3,277	24,015	9,749	8,917
대중교통 및 물류등 기타	124,688	19,068	27,782	27,007	25,357	25,474	24,938

## 11 국토 및 지역개발

### 가. 정책 및 투자방향

#### 고품격 지적행정과 투명한 지가업무 추진

- 고품격 지적행정 추진
  - 영구보존 지적기록물 선진화
  - 지적 재조사사업 추진
- 투명한 지가업무 추진
  - 개별공시지가 조사 및 결정

#### 상수원 관리지역 환경개선 및 지원강화

- 수어댐 주변지역 주민지원사업

#### 친환경적 생태하천 조성

- 광양 동천 생태하천 조성사업(L=2.4km(하천정비 2.4km, 교량 1개소·가동보 2개소·산책로·자전거 도로 등 1식))
- 광양 서천 생태하천 조성사업(L=3.2km(친수공간 조성 1식·생태 저수호안 설치 L=3.19km·수위조절시설 2개소·산책로 조성 1식 등))
- 아름다운 소하천 가꾸기 사업(진월면 진월천·다압면 상관동천, L=1,950m)

## 30만 자족도시를 위한 글로벌 명품도시 건설

### □ 명품도시 건설

- 마동근린공원 조성공사(A=455천m<sup>2</sup>) • 마동웰빙레포츠단지 조성사업(A=332천m<sup>2</sup>) • 마동저수지 매입 추진(36필지 79,605m<sup>2</sup>)
- 마동 136호 근린공원 조성사업(A=13,862m<sup>2</sup>)

### □정주환경 조성

- 도시계획도로 개설공사(계속사업)(3건 17,938백만원)
- 도시계획도로 개설공사(보상중)(4건 17,079백만원)
- 도시계획도로 개설사업(신규사업)(4건 24,508백만원)
- 2단계 주거환경개선사업(8개 지구(A=416천m<sup>2</sup>))
- 광양읍 소재지 종합정비사업(우산웰빙 테마공원조성 A=328천m<sup>2</sup>)
- 전국 자전거 네트워크 구축(L=43.3km B=3.0m)

## 30만 자족도시 기반 구축

### □ 「컨」 부두 및 POSCO 연관산업 등 지속성장 가능 산단조성

- 광양국가산단 명당 2지구 조성사업(577,104m<sup>2</sup>)
- 광양국가산단 명당 3지구 조성사업(472,951m<sup>2</sup>)
- 국가산단 장내지구 도로개설 공사(L=490m B=15~20m)
- 국가산단 장내지구 조성사업(153,192m<sup>2</sup>)

### □ 글로벌 광양항 「컨」 부두 지원시설 단지 조성

- 광양비즈니스리조트 호텔 건립 유치(2012년 준공, 국제행사 지원 및 관광인프라 구축/ 고용창출(300명)등) • 광양항 「컨」 부두 글로벌 항만 지원시설(71,328m<sup>2</sup>)

### □ 맞춤형 산업단지 130만m<sup>2</sup> 개발

- 신금 일반산업단지 개발사업(459,343m<sup>2</sup>) • 익신 일반산업단지 개발사업(473,990m<sup>2</sup>)

### □ 시민과 함께 택지 500만m<sup>2</sup> 개발(마동·와우·의암지구)

- 와우지구 도시개발사업(698,419m<sup>2</sup>) • 의암지구 도시개발사업(651,500m<sup>2</sup>)
- 성황지구 도시개발사업(443,207m<sup>2</sup>)

## 쾌적하고 아름다운 도시의 숲 조성

### □ 쾌적한 녹색도시 조성

- 쾌적한 녹색도시 산림공원 조성(12ha)
- 기업과 함께하는 도심공원 100개 조성(10년 8월 현재 13개소)
- 시민광장 조형분수 설치공사
- 도시근린공원 리모델링(중동근린·덕례공원)

### □ 도심과 도로변에 나무와 숲 조성

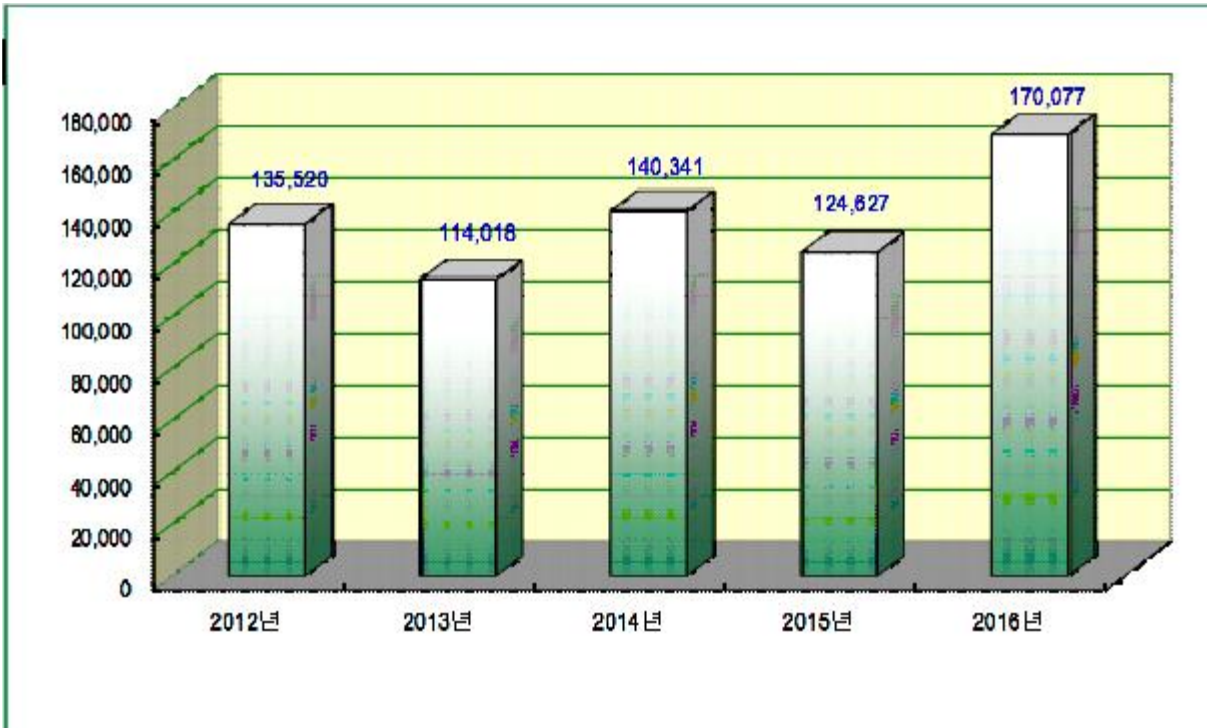
- 도시림 녹지네트워크 구축
- 생활권 도시림 면적 확대 : 2.5m<sup>2</sup>(2009년)⇒14.0m<sup>2</sup>(2018년) / 1인
- 100만그루 나무심기 추진
- 매년 교목 25만그루(공공 20, 민간 5)
- 도심공간 녹색디자인 사업 추진
- 광양동천 하천섬 조성(6개소(116,648m<sup>2</sup>))
- 도시숲·기업숲 조성(66.6ha)
- 아름다운 가로수길 조성(91.3km)

### □ 휴양림, 생태숲 확대 조성 및 시설 현대화

- 휴양림·생태숲 확대 조성
- 면적 확대 153ha ⇨ 158ha(5ha), 단계적 확대
- 시설확충 : 생태주차장 조성(2,000m<sup>2</sup>), 산림복합경영단지 조성(10ha)  
오토캠프장 건립(1ha), 야외수영장 건립(1,000m<sup>2</sup>)
- 산림문화휴양관 건립(3,000m<sup>2</sup>)
- 산림서비스 증진사업(8명(숲해설4, 숲생태관리인2, 수목원코디네이터2))
- 백운산 자생식물종 전수조사

## 나. 투자계획

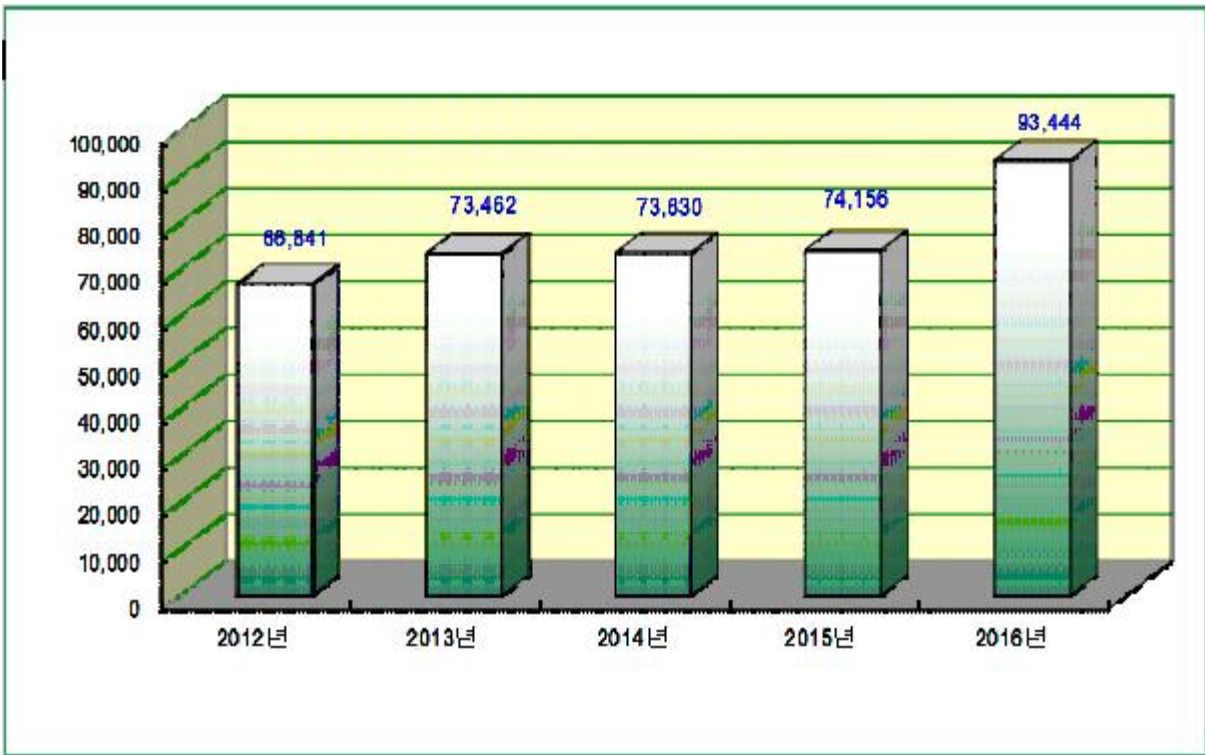
(단위 : 백만원)



(단위 : 백만원)

구분	계	2012	2013	2014	2015	2016	연평균 규모
총계	684,583	135,520	114,018	140,341	124,627	170,077	136,917
수자원	59,875	12,626	17,554	11,168	7,560	10,967	11,975
지역 및 도시	610,807	117,530	94,241	128,833	112,133	158,070	122,161
산업단지	13,903	5,365	2,224	340	4,934	1,040	2,781

(단위 : 백만원)



◆ 예비비 및 기타

(단위 : 백만원)

구 분	계	2012	2013	2014	2015	2016	연평균 규모
총 계	381,533	66,841	73,462	73,630	74,156	93,444	76,307
예 비 비	37,720	5,537	4,824	7,584	9,522	10,253	7,544
기 타	343,813	61,304	68,638	66,046	64,634	83,191	68,763





# 신 규 사 업 목 록

분 야	사 업 명	사 업 비 (백만원)	비 고
계	9개 사업	114,368 (국 25,830 도 1,000)	
환 경 보 호	광양 초남분구 하수관거정비사업	18,000 (국 12,600)	
농 립 수 산	남해안 남중권 농특산품 공동전시 판매 체험장 조성	9,000 (국 7,200)	
국 토 및 지 역 개 발	옥룡 하천섬 오토캠핑장 조성 사업	2,000 (도 1,000)	
	농어촌도로202호선 (하성선)확포장공사	2,500	
	광양읍 읍내 도시계획도로 (소로2-600) 개설공사	2,800	
	대근산업단지 개발	62,600	
	중동 성호아파트 방음벽설치 사업	2,000	
	섬진강 자전거길 조성사업	8,868 (국 6,030)	
	명당 배수펌프장 확충사업	6,600	





# 환 경 보 호



# 광양 초남분구 하수관거 정비사업

## 사업개요 (2013~2015)

- 위 치 : 광양시 광양읍 초남리, 익신리 일원
- 사업량 : 하수관거 L=21.2km, 배수설비 472개소
- 사업비 : 18,000백만원 (국비 12,600 시비 5,400)

### 사업의 필요성

- 광양하수처리장 운영 효율 극대화
- 초남, 익신마을 생활하수 적정처리로 주민생활환경 개선

### 연도별 재원별 투자계획

(단위 : 백만원)

구분 재원별	사업비	기투자	2013 ~ 2015					향후 계획
			소계	2013	2014	2015	2016	
계	18,000	-	18,000	800	5,000	12,200		
국비	12,600	-	12,600	500	3,500	8,600		
도비								
시비	5,400	-	5,400	300	1,500	3,600		
민자								

### 세부 추진실적 및 계획

- 2012. 10. ~ 2012. 12 : 사업 계획 수립
- 2013. 01. ~ 2013. 12 : 기본 및 실시설계 용역 및 행정절차 이행
- 2014. 02. ~ 2015. 12 : 공사 착공 및 완료

### 기대효과

- 하수관거 정비로 주민 주거환경 개선 및 광양만 수질보전기여





# 농 립 수 산





# 남해안남중권 농특산품 공동전시·판매·체험장조성

## 사업개요 (2013~2015)

- 위 치 : 광양시 중동 일반부두 일원(예정)
- 사업량 : A=2,000㎡(1층 : 상설판매장, 2층 : 특색음식 체험장)  
저온저장고, 주차장 등
- 사업비 : 9,000백만원(국비 7,200, 지방비 1,800)
- 참여기관 : 남중권 9개 시군(광양,순천,여수,고흥,보성,진주,사천,남해,하동)

## □ 사업의 필요성

- 지역 농특산물 부가가치 증대를 위한 소득 기반시설로서 대상 범위를 단일 시군에 한정하지 않고 9개 시군으로 광역화하여 시너지 창출
- 남중권의 대표적인 관광지인 이순신대교 방문객을 대상으로 남도의 농특산물 판매 및 지역 특색음식 체험기회 제공으로 소득 향상 도모

## □ 연도별 자원별 투자계획

(단위 : 백만원)

구분 재원별	사업비	기투자	2013 ~ 2015					향후 계획
			소계	2013	2014	2015	2016	
계	9,000	-	9,000	600	4,300	4,100		
국비	7,200	-	7,200	500	3,400	3,300		
도비								
시비	1,800	-	1,800	100	900	800		
민자								

## □ 세부 추진실적 및 계획

- 2013. 1. ~ 2013. 2 : 사업 계획 수립
- 2013. 2. ~ 2013. 5 : 기본 및 실시설계 용역 및 행정절차 이행
- 2013. 6. ~ 2015. 12 : 공사 착공 및 완료

## □ 기대효과

- 남중권 관광수요 급증에 따른 관광의 새로운 부가가치 창출을 통한 지역민 소득증대 및 연계협력 사업 시너지 창출





# 국토 및 지역개발



# 옥룡 하천섬 오토캠핑장 조성

## 사업개요 (2013)

- 위 치 : 광양시 옥룡면 추산리 70-1번지 일원
- 사업량 : A=100,000m<sup>2</sup>
  - 숙박시설 : 캐빈하우스 10동, 캠핑카 8,000m<sup>2</sup>, 야영장 8,000m<sup>2</sup>, 주차장 5,000m<sup>2</sup>
  - 지원시설 : 클럽하우스 66m<sup>2</sup>, 샤워장 66m<sup>2</sup>, 화장실 66m<sup>2</sup>, 공동취사장 33m<sup>2</sup>
  - 휴식시설 : 놀이터 1,000m<sup>2</sup>, 야외공연장 5,000m<sup>2</sup>, 캠프파이어장 2,000m<sup>2</sup>
  - 운동시설 : 소형축구장 5,000m<sup>2</sup>, 농구장 1,500m<sup>2</sup>, 배구장 1,500m<sup>2</sup>, 족구장 2,000m<sup>2</sup>
- 사업비 : 2,000백만원(도비 1,000, 시비 1,000)

## □ 사업의 필요성

- 광양만권 급속한 산업화와 도시화로 유동인구의 증가와 함께 휴양 및 레저수요 인구의 증대에 따른 오토캠핑장에 대한 수요증가
- 백운산 및 4대계곡과 연계한 관광기반시설 조성으로 시민에게 건강한 휴식공간 조성과 다양한 레저·여가공간 제공

## □ 연도별 자원별 투자계획

(단위 : 백만원)

구분 재원별	사업비	기투자	2013 ~ 2015					향후 계획
			소계	2013	2014	2015	2016	
계	2,000	-	2,000	2,000				
국비	-	-	-	-				
도비	1,000		1,000	1,000				
시비	1,000	-	1,000	1,000				
민자								

## □ 세부 추진실적 및 계획

- 2013. 1. ~ 2013. 2. : 기본계획 및 실시설계 용역
- 2013. 3. ~ 2013. 3. : 설계심사 및 계약
- 2013. 4. ~ 2013. 12. : 공사 착공 및 완료

## □ 기대효과

- 시민의 다양한 레저욕구 충족과 휴식공간을 제공하고 관광기반 확충으로 지역의 브랜드가치 제고와 지역 소득증대에 기여

# 농어촌도로202호선(하성선)확·포장공사

## 사업개요 (2013~2015)

- 위 치 : 봉강면 조령리(구)성불교 ~ 조령리 성불사 입구
- 사업량 : 확·포장 L=1.9km, B=7.0m
- 사업비 : 2,500백만원 (공사비 2,000 보상비 및 기타 500 )

### 사업의 필요성

- 본 도로는 노선좌우측이 대부분 임야 및 소하천에 접하고 있어 굴곡이 심하고 노선이 협소함.
- 종단구배가 도로 기하구조에 맞지 않는 성불사 진입도로 확·포장으로 교통사고 위험해소

### 연도별 재원별 투자계획

(단위 : 백만원)

구분 재원별	사업비	기투자	2012 ~ 2016					향후 계획
			소계	2012 최종예산	2013	2014	2015	
계	2,500				100	1,000	1,400	
국 비								
도 비								
시 비	2,500				100	1,000	1,400	
민 자								

### 세부 추진실적 및 계획

- 지방재정투융자심사
- 실시설계용역 추진
- 편입토지 분할측량 및 용지보상협의
- 사업착수 및 준공('13 ~ '15)

### 기대효과

- 매년 성불사 및 계곡을 찾는 관광객 및 지역주민 편의도모

# 광양읍 읍내 도시계획도로(소로2-600)개설공사

## 사업개요 (2013~2014)

- 위 치 : 광양시 광양읍 읍내리 한국식당 ~ 수복장여관
- 사업량 : L=137m, B=8.0m
- 사업비 : 2,800백만원 (공사비 300, 보상비 2,500)

### 사업의 필요성

- 주택밀집 낙후지역으로 생활불편
- 교통편의 제공 및 지역개발 촉진

### 연도별 자원별 투자계획

(단위 : 백만원)

구분 재원별	사업비	기투자	2012 ~ 2016					향후 계획
			소계	2012 최중예산	2013	2014	2015	
계	2,800		2,800		1,000	1,800		
국 비								
도 비								
시 비	2,800		2,800		1,000	1,800		
민 자								

### 세부 추진실적 및 계획

- 2013. 2. ~ : 실시설계용역 및 편입토지 보상
- 2014. 2. ~ : 공사추진

### 기대효과

- 원도심 활성화 및 문화거리 조기조성 기여

# 대근 산업단지 개발

## 사업개요 (2013~2016)

- 위 치 : 광양시 도이동 대근마을일원
- 사업량 : A=299천m<sup>2</sup>
- 사업비 : 62,600백만원 (공사비 42,100, 보상비 18,700, 기타 1,800)

### 사업의 필요성

- 부족한 산업단지 조기 확보
- 「권」 부두 배후부지 기능 활성화

### 연도별 자원별 투자계획

(단위 : 백만원)

구분 재원별	사업비	기투자	2012 ~ 2016					향후 계획	
			소계	2012 최종예산	2013	2014	2015		2016
계	62,600		62,600		1,800	36,200	12,300	12,300	
광 도									
특 비									
시 비	62,600		62,600		1,800	36,200	12,300	12,300	
민 자									

### 세부 추진실적 및 계획

- 2013. ~ : 산단개발계획 수립 및 실시설계용역
- 2014. ~ : 편입토지 협의보상 및 공사착수
- 2015. ~ : 공사추진

### 기대효과

- 기업유치로 인구 증가 및 지역경제 활성화



# 중동 성호아파트 앞 방음벽 설치 공사

## 사업개요 (2013~2014)

- 위 치 : 광양시 중동 성호아파트 앞 제철로(광로 5호)
- 사업량 : 방음벽 L=400m, W=17m, H=5~12m
- 사업비 : 2,037백만원(공사비 2,000, 용역비 37)

### 사업의 필요성

- 제철소 주진입 도로에 통행하는 차량과 철도의 소음으로 성호아파트 주민들의 생활 불편 제기

### 연도별 자원별 투자계획

(단위 : 백만원)

구분 재원별	사업비	기투자	2012 ~ 2016					향후 계획
			소계	2012 최종예산	2013	2014	2015	
계	2,037		2,037		37	2,000		
국비								
도비								
시비	2,037		2,037		37	2,000		
민자								

### 세부 추진실적 및 계획

- 2013. 01. ~ 2013. 03. : 사업 계획 수립
- 2013. 04. ~ 2013. 10. : 기본조사 설계 실시
- 2014. 01. ~ 2014. 12. : 공사 시행 및 완료

### 기대효과

- 차량과 철도의 소음으로 인한 성호아파트 주민들의 생활 불편 해소로 주거 환경 개선

# 섬진강 자전거길 조성사업

## 사업개요 (2012~2013)

- 위 치 : 광양시 다압면 하천리 ~ 태인동 명당마을(배알도)
- 사업량 : 자전거 길 L=37.7km, B=3.0m
- 사업비 : 8,868백만원

### 사업의 필요성

- 섬진강 자전거길 단절구간 발생 ⇒ 종주노선 구축 필요
- 풍요로운 영산강과 자연스런 섬진강을 자전거길로 연결함으로써  
자연체감형 테마길 완성 및 이용문화 촉진(지역경제 활성화 유도)

### 연도별 자원별 투자계획

(단위 : 백만원)

구분 재원별	사업비	기투자	2012 ~ 2016					향후 계획
			소계	2012 최종예산	2013	2014	2015	
계	8,868		8,868	6,030	2,838			
특 교 세	6,030		6,030	6,030				
도 비								
시 비	2,838		2,838		2,838			
민 자								

### 세부 추진실적 및 계획

- 2012. 05. ~ 2012. 09 : 사업 계획 수립
- 2012. 10. ~ 2012. 12 : 실시설계 용역 추진
- 2012. 12. ~ 2013. 06 : 공사 시행 및 완료

### 기대효과

- 국토 종주 자전거도로 인프라 구축으로 지역경제 활성화에 기여

□ 노선도



# 명당 배수펌프장 확충 사업

## 사업개요 (2013)

- 위 치 : 광양시 태인동 궁기들 일원
- 사업량
  - 유역면적 : 1.4km<sup>2</sup>
  - 사업내용 : 펌프시설 증설 1,500mm×3대
- 사업비 : 6,600백만원 (시비 6,600)

## □ 사업의 필요성

- 이상 기후 변화로 갈수록 강우량이 많아지는 가운데 매 호우 때마다 궁기들이 상습 침수되고 있는 실정이며,
- 현재 설치된 198m<sup>3</sup>/min의 배수펌프장 시설로는 전혀 감당할 수 없으므로 궁기들 침수 개선을 위해 배수 펌프 용량 확충이 시급함.

## □ 연도별 자원별 투자계획

(단위 : 백만원)

구분 재원별	사업비	기투자	2013 ~ 2015				향후 계획
			소계	2013	2014	2015	
계	6,600	-	6,600	220	2,000	4,380	
국비	-	-	-	-			
도비	-	-	-	-			
시비	6,600	-	6,600	220	2,000	4,380	
민자							

## □ 세부 추진실적 및 계획

- 2013. 2. ~ 2013. 9. : 기본 및 실시설계 용역
- 2014. 1. ~ 2015.12. : 공사 착공 및 완료

## □ 기대효과

- 궁기들 명당 산단 일대 단기간 우수 배제를 통하여 주민 생활 불편 해소 및 인명 피해 등의 재해 예방
- 우수기 농경지 침수피해 방지로 농업 생산성 향상 및 행정 신뢰도 제고

# 세부사업계획서

회계연도 : 2013년

회계구분 : 일반회계

분 야 : 전체

부 문 : 전체

(단위 : 백만원)

분야·부문·정책·단위·세부사업	사업개요	투 융 자	BTL	재원	총사업비	기투자	연 도 별 투 자 계 획					향 후	
							소 계	2012	2013	2014	2015		2016
합 계				계	1,583,903	213,253	1,362,245	235,204	272,680	283,239	272,945	298,176	8,405
				국고보조금	335,243	26,366	308,705	60,964	65,679	70,327	56,656	55,079	172
				광특보조금	133,254	27,237	106,017	15,501	24,808	25,906	19,152	20,649	0
				기금보조금	1,153	0	1,153	612	252	96	97	97	0
				시도비	100,032	19,084	80,949	16,419	21,659	14,199	14,274	14,398	0
				시군구비	1,014,222	140,567	865,422	141,709	160,282	172,711	182,766	207,954	8,233
				(민자 등)	94,226	32,222	62,004	7,489	6,429	39,529	5,129	3,428	0
일반공공행정					68,316	0	68,316	13,735	12,104	14,099	13,301	15,077	0
입법및선거관리					3,595	0	3,595	632	629	778	778	778	0
열린 의정활동 구현					3,595	0	3,595	632	629	778	778	778	0
의회 운영					3,595	0	3,595	632	629	778	778	778	0
지방의회 운영 지원	대상: 지방의회의원(12명) 내용: 의원 의정활동 의회비, 의정지원 운영비	N	N	계	3,595	0	3,595	632	629	778	778	778	0
				시군구비	3,595	0	3,595	632	629	778	778	778	0
지방행정·재정지원					7,183	0	7,183	1,475	1,525	1,208	1,475	1,500	0
재정운영					7,183	0	7,183	1,475	1,525	1,208	1,475	1,500	0
예산편성관리					7,183	0	7,183	1,475	1,525	1,208	1,475	1,500	0
기관공통 예산관리	내용: 사무관리비, 공공운영비, 국내여비, 국외업무여비, 국제화여비 등	N	N	계	7,183	0	7,183	1,475	1,525	1,208	1,475	1,500	0
				시군구비	7,183	0	7,183	1,475	1,525	1,208	1,475	1,500	0

# 세부사업계획서

회계연도 : 2013년

회계구분 : 일반회계

분 야 : 전체

부 문 : 전체

(단위 : 백만원)

분야·부문·정책·단위·세부사업	사업개요	투 융 자	BTL	재원	총사업비	기투자	연 도 별 투 자 계 획					향 후	
							소 계	2012	2013	2014	2015		2016
일반행정					57,538	0	57,538	11,627	9,951	12,113	11,048	12,799	0
시정홍보활성화					2,403	0	2,403	460	428	500	506	510	0
다양한 매체활용 홍보					2,384	0	2,384	447	422	500	506	510	0
통합이미지마케팅홍보		N	N	계	2,384	0	2,384	447	422	500	506	510	0
시군구비				시군구비	2,384	0	2,384	447	422	500	506	510	0
홍보물 관리 및 설치					20	0	20	14	6	0	0	0	0
야립광고판 설치	장소 : 고속도로 주요 나들목 및 시 경계지역 4개소	N	N	계	20	0	20	14	6	0	0	0	0
시군구비				시군구비	20	0	20	14	6	0	0	0	0
정보화 촉진					10,486	0	10,486	2,481	1,810	1,994	2,064	2,136	0
지역정보화 기반조성					5,472	0	5,472	1,580	972	940	973	1,007	0
CCTV통합관제센터 운영	448대(시258, 초등학교190) 시 및 초등학교 cctv의 통합 관제로 긴급상황 대응체계 수립	N	N	계	5,472	0	5,472	1,580	972	940	973	1,007	0
국고보조금				국고보조금	637	0	637	637	0	0	0	0	0
시도비				시도비	170	0	170	170	0	0	0	0	0
시군구비				시군구비	4,665	0	4,665	773	972	940	973	1,007	0
행정정보시스템 고도화					5,014	0	5,014	902	838	1,054	1,091	1,129	0
전산장비 구입 및 운영	규모:컴퓨터1,044대, 프린터100대 내용:컴퓨터 교체구입 및 프린터 아웃소싱 운영 등	N	N	계	5,014	0	5,014	902	838	1,054	1,091	1,129	0
시군구비				시군구비	5,014	0	5,014	902	838	1,054	1,091	1,129	0
정보통신 인프라 구축					6,741	0	6,741	1,106	1,106	1,145	1,185	2,200	0

# 세부사업계획서

회계연도 : 2013년

회계구분 : 일반회계

분 야 : 전체

부 문 : 전체

(단위 : 백만원)

분야·부문·정책·단위·세부사업	사업개요	투 용 자	BTL	재원	총사업비	기투자	연 도 별 투 자 계 획					향 후	
							소 계	2012	2013	2014	2015		2016
	정보통신망 관리				6,741	0	6,741	1,106	1,106	1,145	1,185	2,200	0
	정보통신 회선료 관리	대상:전용회선 및 일반전화 등 규모:전화·팩스 4,292대, 전용회선 2,320회선 등	N	N	계	0	6,741	1,106	1,106	1,145	1,185	2,200	0
시군구비					0	6,741	1,106	1,106	1,145	1,185	2,200	0	
	공간정보 인프라 구축				2,081	0	2,081	300	108	539	558	577	0
	공간정보 DB 정밀화				2,081	0	2,081	300	108	539	558	577	0
	공간정보 DB 구축 및 운영		N	N	계	0	2,081	300	108	539	558	577	0
시군구비					0	2,081	300	108	539	558	577	0	
	지방행정 역량 강화				20,711	0	20,711	3,916	3,693	4,557	3,968	4,576	0
	행사 및 행정업무 지원				5,736	0	5,736	1,090	1,240	1,123	1,141	1,142	0
	행정업무 지원	업무추진비, 연금지급금 등	N	N	계	0	3,157	604	614	635	652	652	0
시군구비					0	3,157	604	614	635	652	652	0	
	성과평가 인센티브 지원	대상:만6세미만 영유아 내용:보육료(250여명), 포상금 등	N	N	계	0	2,579	486	626	488	489	490	0
시군구비					0	2,579	486	626	488	489	490	0	
	직원후생복지				11,170	0	11,170	2,034	2,034	2,534	2,034	2,534	0
	선택적 복지제도 운영	복지포인트, 단체보험 가입	N	N	계	0	11,170	2,034	2,034	2,534	2,034	2,534	0
시군구비					0	11,170	2,034	2,034	2,534	2,034	2,534	0	
	조직 및 인력관리				3,804	0	3,804	793	419	900	793	900	0
	일 중심의 조직운영	대상:학자금(280명), 기간제근로자(120여명)등	N	N	계	0	3,804	793	419	900	793	900	0

# 세부사업계획서

회계연도 : 2013년

회계구분 : 일반회계

분 야 : 전체

부 문 : 전체

(단위 : 백만원)

분야·부문·정책·단위·세부사업	사업개요	투 용 자	BTL	재원	총사업비	기투자	연 도 별 투 자 계 획					향 후	
							소 계	2012	2013	2014	2015		2016
일 중심의 조직운영	대상:학자금(280명), 기간제근로자(120여명)등	N	N	시군구비	3,804	0	3,804	793	419	900	793	900	0
재산관리					7,873	0	7,873	2,069	1,499	1,906	1,200	1,200	0
청사관리					7,873	0	7,873	2,069	1,499	1,906	1,200	1,200	0
본청(관사) 유지관리	규모:A=13,235.41㎡	N	N	계	7,873	0	7,873	2,069	1,499	1,906	1,200	1,200	0
				국고보조금	1,220	0	1,220	400	114	706	0	0	0
				시군구비	6,653	0	6,653	1,669	1,385	1,200	1,200	1,200	0
커뮤니티센터 관리					7,244	0	7,244	1,295	1,308	1,472	1,569	1,600	0
커뮤니티 센터 운영					7,244	0	7,244	1,295	1,308	1,472	1,569	1,600	0
시설물 유지 보수	내용:커뮤니티센터 시설물 유지관리 및 공공요금	N	N	계	7,244	0	7,244	1,295	1,308	1,472	1,569	1,600	0
				시군구비	7,244	0	7,244	1,295	1,308	1,472	1,569	1,600	0
공공 질서및 안전					43,349	4,240	39,109	11,869	12,160	11,500	3,580	0	0
재난방재·민방위					43,349	4,240	39,109	11,869	12,160	11,500	3,580	0	0
재해 및 재난 예방					43,349	4,240	39,109	11,869	12,160	11,500	3,580	0	0
재해위험지구정비					43,349	4,240	39,109	11,869	12,160	11,500	3,580	0	0
중마지구 우수저류시설 설치사업	광양시 중동 일원 우수저류시설 2개소(각 10,000톤)	N	N	계	12,000	0	12,000	6,593	5,407	0	0	0	0
				국고보조금	6,720	0	6,720	3,640	3,080	0	0	0	0
				시군구비	5,280	0	5,280	2,953	2,327	0	0	0	0
광양 도월 재해위험 지구 정비사업	기간 : 2011~2014 펌프장 1개소, 배수로 4.3km 등 12,000백만원 (용역비 300, 기타비 880, 국고보조금 500)	N	N	계	12,000	0	12,000	428	500	1,000	5,999	0	0



# 세부사업계획서

회계연도 : 2013년

회계구분 : 일반회계

분 야 : 전체

부 문 : 전체

(단위 : 백만원)

분야·부문·정책·단위·세부사업	사업개요	투 융 자	BTL	재원	총사업비	기투자	연 도 별 투 자 계 획					향 후		
							소 계	2012	2013	2014	2015		2016	
	광양 도월 재해위험지구 정비사업	N	N	국고보조금	7,200	0	7,200	201	300	1,000	5,999	0	0	
				시군구비	4,800	0	4,800	227	200	1,000	3,373	0	0	
	광영 하광 재해위험지구 정비사업	N	N	계	6,000	0	6,000	648	5,352	0	0	0	0	
				국고보조금	3,600	0	3,600	180	3,420	0	0	0	0	
			N	N	시군구비	2,400	0	2,400	468	1,932	0	0	0	0
					계	7,692	4,240	3,452	3,444	8	0	0	0	0
	마산마을재해위험지 구정비사업	규모 : A=49,700㎡(교량 1식, 제방축조 550m)	N	N	국고보조금	4,788	2,544	2,244	2,244	0	0	0	0	0
					시군구비	2,904	1,696	1,208	1,200	8	0	0	0	0
	교육					26,195	0	26,195	5,874	10,034	3,737	3,173	3,377	0
유아및초중등교육					26,195	0	26,195	5,874	10,034	3,737	3,173	3,377	0	
지역인재육성					26,195	0	26,195	5,874	10,034	3,737	3,173	3,377	0	
교육지원					26,195	0	26,195	5,874	10,034	3,737	3,173	3,377	0	
교육환경 개선	대상: 초중고 49개교 내용: 학력향상사업, 기숙사 및 다목적실 건립지원 등	N	N	계	18,365	0	18,365	3,116	5,041	3,714	3,146	3,349	0	
				시도비	128	0	128	0	38	30	30	30	0	
				시군구비	18,238	0	18,238	3,116	5,003	3,684	3,116	3,319	0	
일반교육사업	대상: 어린이집, 유치원, 초중고 학생 내용: 무상급식, 장학금 출연 등	N	N	계	7,830	0	7,830	2,758	4,993	23	27	28	0	
				시도비	75	0	75	37	0	12	13	13	0	
				시군구비	7,755	0	7,755	2,721	4,993	11	15	15	0	

# 세부사업계획서

회계연도 : 2013년  
 회계구분 : 일반회계  
 분 야 : 전체  
 부 문 : 전체

(단위 : 백만원)

분야·부문·정책·단위·세부사업	사업개요	투 융 자	BTL	재원	총사업비	기투자	연 도 별 투 자 계 획					향 후	
							소 계	2012	2013	2014	2015		2016
문화및관광					93,861	12,499	81,362	14,046	11,824	21,293	20,026	14,172	0
문화예술					12,544	0	12,544	1,182	1,619	3,223	3,436	3,082	0
문화예술 활성화					12,544	0	12,544	1,182	1,619	3,223	3,436	3,082	0
문화콘텐츠 사업					12,544	0	12,544	1,182	1,619	3,223	3,436	3,082	0
가칭 '사라실예술촌' 조성사업		Y		계	2,095	0	2,095	100	0	641	854	500	0
				시군구비	2,095	0	2,095	100	0	641	854	500	0
시립예술단 운영 지원	대상 : 3개분야(시립합창단, 시립국악단, 소년소녀합창단)	N	N	계	10,449	0	10,449	1,082	1,619	2,582	2,582	2,582	0
				시군구비	10,449	0	10,449	1,082	1,619	2,582	2,582	2,582	0
관광					31,228	11,067	20,161	4,392	2,778	6,096	6,122	773	0
관광마케팅 추진					3,490	0	3,490	572	678	721	747	773	0
관광 축제 활성화 지원					3,490	0	3,490	572	678	721	747	773	0
관광 축제 활성화 지원	기간 : 2013. 3월중(9일) 대상 : 시민 및 관광객 규모 : 60만명 내용 : 애화와 문화가 접목된 다양한 행사 추진	N	N	계	3,490	0	3,490	572	678	721	747	773	0
				시도비	15	0	15	15	0	0	0	0	0
				시군구비	3,475	0	3,475	557	678	721	747	773	0
관광 인프라 구축					27,738	11,067	16,671	3,820	2,101	5,375	5,375	0	0
관광 인프라 사업 추진					27,738	11,067	16,671	3,820	2,101	5,375	5,375	0	0
구봉산 관광명소화 사업	기간 : 2007. 1~2013. 12 위치 : 광양시 성황동 구봉산 일원 사업량 : 전망대 및 봉수대 복원	N	N	계	11,781	8,760	3,021	1,820	1,201	0	0	0	0
				광특보조금	4,869	3,369	1,500	900	600	0	0	0	0

# 세부사업계획서

회계연도 : 2013년

회계구분 : 일반회계

분 야 : 전체

부 문 : 전체

(단위 : 백만원)

분야·부문·정책·단위·세부사업	사업개요	투 융 자	BTL	재원	총사업비	기투자	연 도 별 투 자 계 획					향 후		
							소 계	2012	2013	2014	2015		2016	
	구봉산 관광명소화 사업	기간 : 2007. 1~2013. 12 위치 : 광양시 성황동 구봉산	N	N	시군구비	6,912	5,391	1,521	920	601	0	0	0	0
	섬진강 망덕포구 및 백두대간 중점 관광명소화 사업	기간 : 2011. 1 ~ 2015. 12 위치 : 광양시 진월면 망덕리~선소리 일원 사업량 : 주차장, 소공원, 강변산책로	N	N	계	14,957	2,307	12,650	1,000	900	5,375	5,375	0	0
					광특보조금	6,600	1,100	5,500	500	450	2,275	2,275	0	0
					시군구비	8,357	1,207	7,150	500	450	3,100	3,100	0	0
	국민여가 캠핑장 조성사업	규모:캐빈하우스 20동 등	Y	N	계	1,000	0	1,000	1,000	0	0	0	0	0
					기금보조금	500	0	500	500	0	0	0	0	0
					시군구비	500	0	500	500	0	0	0	0	0
	체육					29,009	0	29,009	5,692	4,746	7,563	6,072	4,936	0
	전문체육 육성					5,610	0	5,610	1,119	1,093	1,119	1,119	1,159	0
	직장경기부육성					5,610	0	5,610	1,119	1,093	1,119	1,119	1,159	0
선수육성	규모:직장경기부 20명(육상부9,볼링부8,기타3)	N	N	계	5,610	0	5,610	1,119	1,093	1,119	1,119	1,159	0	
				시군구비	5,610	0	5,610	1,119	1,093	1,119	1,119	1,159	0	
체육산업육성					12,528	0	12,528	3,042	2,327	3,784	2,282	1,094	0	
전문체육시설 설치					8,158	0	8,158	2,422	1,140	2,502	1,000	1,094	0	
광양종합운동장 확충	기간:2012.01-2014. 12 사업량 : 다목적광장 조성 등 사업비 : 6605백만원	Y	N	계	2,442	0	2,442	1,392	50	1,000	0	0	0	
				국고보조금	300	0	300	300	0	0	0	0	0	
				시군구비	2,142	0	2,142	1,092	50	1,000	0	0	0	
태인체육공원 조성	기간:2012.01-2013. 12 광양시 태인동 일원 인조잔디구장 1면 조성 등	Y	N	계	5,716	0	5,716	1,030	1,090	1,502	1,000	1,094	0	

# 세부사업계획서

회계연도 : 2013년

회계구분 : 일반회계

분 야 : 전체

부 문 : 전체

(단위 : 백만원)

분야·부문·정책·단위·세부사업	사업개요	투 융 자	BTL	재원	총사업비	기투자	연 도 별 투 자 계 획					향 후		
							소 계	2012	2013	2014	2015		2016	
문화재	태인체육공원 조성		Y	N	시군구비	5,716	0	5,716	1,030	1,090	1,502	1,000	1,094	0
	생활체육시설 설치					4,371	0	4,371	620	1,187	1,282	1,282	0	0
	생활체육시설 조성	공사기간 : 2013. 1. - 2013. 12. 시민의 공공복지증진 천연잔디구장 1면, 다목적잔디광장 1면 등	Y	N	계	4,371	0	4,371	620	1,187	1,282	1,282	0	0
					시군구비	4,371	0	4,371	620	1,187	1,282	1,282	0	0
	체육시설 관리운영					10,871	0	10,871	1,531	1,326	2,659	2,671	2,683	0
	경기장 관리					10,871	0	10,871	1,531	1,326	2,659	2,671	2,683	0
	체육시설 운영	광양 중마지역 체육시설 관리 및 운영비	N	N	계	1,546	0	1,546	312	197	334	346	358	0
					시군구비	1,546	0	1,546	312	197	334	346	358	0
	수영장 운영	봉강면 석사리 124-1 50m/10레인(지하1, 지상2층 연면적6,094㎡) 공인2급 경영풀, 유아풀, 온수풀,	N	N	계	9,325	0	9,325	1,219	1,129	2,326	2,326	2,326	0
					시군구비	9,325	0	9,325	1,219	1,129	2,326	2,326	2,326	0
문화재					21,080	1,432	19,648	2,779	2,681	4,411	4,396	5,381	0	
문화재 관리 및 보존					21,080	1,432	19,648	2,779	2,681	4,411	4,396	5,381	0	
문화재 보호 및 정비					21,080	1,432	19,648	2,779	2,681	4,411	4,396	5,381	0	
김시식지 주변 정비사업	내용:진입도로 확포장, 생가복원, 역사공원조성 등	N	N	계	188	0	188	50	27	8	50	53	0	
				시군구비	188	0	188	50	27	8	50	53	0	
				시도비	630	0	630	140	70	140	140	140	0	
시군구비	281	0	281	62	31	62	62	62	0					

# 세부사업계획서

회계연도 : 2013년

회계구분 : 일반회계

분 야 : 전체

부 문 : 전체

(단위 : 백만원)

분야·부문·정책·단위·세부사업	사업개요	투자자	BTL	재원	총사업비	기투자	연도별투자계획					향후			
							소계	2012	2013	2014	2015		2016		
	마로산성 정비 복원사업	N	N	계	8,575	0	8,575	606	0	1,000	1,843	5,126	0		
				국고보조금	4,348	0	4,348	456	0	700	663	2,528	0		
				시도비	1,080	0	1,080	75	0	90	376	539	0		
				시군구비	3,148	0	3,148	75	0	210	804	2,059	0		
	역사문화관 주변정비 사업	N	N	계	2,500	1,432	1,068	320	548	200	0	0	0		
				시군구비	2,500	1,432	1,068	320	548	200	0	0	0		
	도선국사 테마파크 조성사업	Y	N	계	6,800	0	6,800	1,500	2,005	3,295	0	0	0		
				국고보조금		0			0	0	0	0	0		
				광특보조금	2,400	0	2,400	400	1,000	2,000	0	0	0		
				시군구비	4,400	0	4,400	1,100	1,005	1,295	0	0	0		
	환경보호					168,991	47,578	121,413	19,103	19,110	27,559	29,634	26,007	0	
	상하수도·수질					24,289	899	23,390	2,795	4,439	7,814	4,075	4,266	0	
깨끗한 수질환경 조성					16,769	899	15,870	2,172	3,859	6,430	1,608	1,800	0		
수질환경보전					12,406	899	11,507	1,466	3,228	5,533	680	600	0		
하천 및 하구쓰레기 정화사업				N	N	계	3,010	680	2,330	204	166	680	680	600	0
						국고보조금	1,039	280	759	84	115	280	280	0	0
						시군구비	1,971	400	1,571	120	51	400	400	600	0
중마저지대 인공습지 조성				Y	N	계	2,018	0	2,018	730	1,288	0	0	0	

# 세부사업계획서

회계연도 : 2013년

회계구분 : 일반회계

분 야 : 전체

부 문 : 전체

(단위 : 백만원)

분야·부문·정책·단위·세부사업	사업개요	투자자	BTL	재원	총사업비	기투자	연도별투자계획					향후	
							소계	2012	2013	2014	2015		2016
	중마저지대 인공습지 조성	Y	N	국고보조금	1,009	0	1,009	365	644	0	0	0	0
				시군구비	1,009	0	1,009	365	644	0	0	0	0
	쓰레기 종량제시행	N	N	계	2,100	457	1,643	394	296	307	317	329	
				시군구비	2,100	457	1,643	394	296	307	317	329	
	옥곡천 생태하천 복원사업	Y	N	계	11,500	0	11,500	732	5,915	4,853	0	0	0
				국고보조금	8,050	0	8,050	512	4,141	3,397	0	0	0
				시군구비	3,450	0	3,450	220	1,774	1,456	0	0	0
	화장실 문화환경 조성				4,363	0	4,363	706	631	897	928	1,200	0
	공중화장실 관리	N	N	계	4,363	0	4,363	706	631	897	928	1,200	0
				시군구비	4,363	0	4,363	706	631	897	928	1,200	0
	맑은 물 공급				7,520	0	7,520	623	580	1,384	2,466	2,466	0
	마을급수시설등 개량 관리				7,520	0	7,520	623	580	1,384	2,466	2,466	0
	소규모수도시설 개량사업	Y	Y	계	7,520	0	7,520	623	580	1,384	2,466	2,466	0
				광특보조금	5,235	0	5,235	436	406	963	1,715	1,715	0
				시군구비	2,285	0	2,285	187	174	422	751	751	0
폐기물				125,203	46,644	78,558	13,608	10,870	11,080	21,260	21,740	0	
폐기물 감량				46,649	6,512	40,137	7,896	7,591	7,873	8,148	8,629	0	
쾌적한 생활환경 조성				45,038	6,512	38,526	7,431	7,316	7,592	7,858	8,329	0	

# 세부사업계획서

회계연도 : 2013년

회계구분 : 일반회계

분 야 : 전체

부 문 : 전체

(단위 : 백만원)

분야·부문·정책·단위·세부사업	사업개요	투 융 자	BTL	재원	총사업비	기투자	연 도 별 투 자 계 획						향 후	
							소 계	2012	2013	2014	2015	2016		
	생활폐기물 수집운반 대행사업	N	N	계	43,366	6,464	36,902	7,037	7,039	7,286	7,541	8,000	0	
				시군구비	43,366	6,464	36,902	7,037	7,039	7,286	7,541	8,000	0	
	쓰레기 종량제 시행	N	N	계	1,624	0	1,624	394	277	307	317	329	0	
				시군구비	1,624	0	1,624	394	277	307	317	329	0	
	생활쓰레기 Clean house 설치사업	N	N	계	48	48	0	0	0	0	0	0	0	
				시군구비	48	48	0	0	0	0	0	0	0	
	자원 순환 인프라 구축					1,611	0	1,611	465	275	280	290	300	0
	재활용 기초시설 설치	내용:가정용 분리수거함제작 재활용장터개설,쓰레기줄이기 홍보활동	N	N	계	1,611	0	1,611	465	275	280	290	300	0
					시도비	150	0	150	150	0	0	0	0	0
					시군구비	1,461	0	1,461	315	275	280	290	300	0
					(민자 등)	50	0	50	50	0	0	0	0	0
	생활폐기물 처리시설 운영					78,554	40,132	38,421	5,712	3,279	3,208	13,111	13,111	0
생활폐기물 처리시설 설치 및 관리					78,554	40,132	38,421	5,712	3,279	3,208	13,111	13,111	0	
생활폐기물처리시설 조성공사	기간:1994.1~2037.12. 규모:매립면적133천㎡,매립용 량3,145천㎡	Y	N	계	71,532	40,132	31,400	3,664	2,000	2,000	11,868	11,868	0	
				국고보조금	19,249	11,177	8,072	150	184	600	3,569	3,569	0	
				시군구비	52,283	28,955	23,328	3,514	1,816	1,400	8,299	8,299	0	
음식물자원화시설 운영	규모:A=3,627㎡, 처리용량:50톤/일(비료생산 20톤/일)	N	N	계	5,174	0	5,174	1,506	910	916	921	921	0	
				시군구비	5,174	0	5,174	1,506	910	916	921	921	0	

# 세부사업계획서

회계연도 : 2013년

회계구분 : 일반회계

분 야 : 전체

부 문 : 전체

(단위 : 백만원)

분야·부문·정책·단위·세부사업	사업개요	투 융 자	BTL	재원	총사업비	기투자	연 도 별 투 자 계 획					향 후	
							소 계	2012	2013	2014	2015		2016
	수처리시설 운영	N	N	계	1,848	0	1,848	542	369	292	322	322	0
				시군구비	1,848	0	1,848	542	369	292	322	322	0
자연					5,464	0	5,464	1,300	1,800	2,364	0	0	0
자연환경보호					5,464	0	5,464	1,300	1,800	2,364	0	0	0
생태계 보전					5,464	0	5,464	1,300	1,800	2,364	0	0	0
마동저수지 생태공원 조성사업	위치:마동 504(마동저수지) 사업량 : 331,000㎡	Y	N	계	7,858	0	7,858	1,500	1,800	4,558	0	0	0
				광특보조금	3,929	0	3,929	750	900	2,279	0	0	0
				시군구비	3,929	0	3,929	750	900	2,279	0	0	0
해양					14,035	35	14,000	1,400	2,000	6,300	4,300	0	0
해양수질보전					14,035	35	14,000	1,400	2,000	6,300	4,300	0	0
해양관광 육성 사업					14,035	35	14,000	1,400	2,000	6,300	4,300	0	0
중마 금호 해상공원 조성	길호대교~금호대교구간사이 공유수면 사업량:1.1km <sup>2</sup> (300,000㎡) - 대상지 둘레 약 6.9km 수변관찰로, 수변광장, 요트계류장	N	N	계	14,035	35	14,000	1,400	2,000	6,300	4,300	0	0
				국고보조금	7,000	0	7,000	700	1,000	1,000	4,300	0	0
				시군구비	7,035	35	7,000	700	1,000	5,300	0	0	0
사회 복지					318,708	0	318,708	63,396	71,451	57,255	59,872	66,735	0
기초생활보장					53,526	0	53,526	10,472	9,723	10,636	11,347	11,347	0
국민기초생활보장의 내실화					46,005	0	46,005	8,836	8,217	8,961	9,996	9,996	0
저소득층에 대한 생활안정 지원					46,005	0	46,005	8,836	8,217	8,961	9,996	9,996	0



# 세부사업계획서

회계연도 : 2013년

회계구분 : 일반회계

분 야 : 전체

부 문 : 전체

(단위 : 백만원)

분야·부문·정책·단위·세부사업	사업개요	투자자	BTL	재원	총사업비	기투자	연도별투자계획					향후	
							소계	2012	2013	2014	2015		2016
	생계급여 대상:국민기초생활보장수급자 규모:1,990세대 3,412명 내용:현금 급여 지급	N	N	계	35,639	0	35,639	6,946	6,552	6,696	7,723	7,723	0
				국고보조금	28,511	0	28,511	5,551	5,242	5,242	6,238	6,238	0
				시도비	3,564	0	3,564	697	655	727	742	742	0
				시군구비	3,564	0	3,564	697	655	727	742	742	0
	주거급여 대상:국민기초생활보장수급자 규모:1,990세대 3,412명 내용:현금 급여 지급	N	N	계	10,366	0	10,366	1,890	1,665	2,265	2,273	2,273	0
				국고보조금	8,461	0	8,461	1,500	1,332	1,872	1,878	1,878	0
				시도비	952	0	952	195	166	196	197	197	0
				시군구비	952	0	952	195	166	196	197	197	0
저소득층 생활안정지원					7,521	0	7,521	1,637	1,506	1,675	1,351	1,351	0
탈빈곤 자립·자활 지원사업의 효율적 추진					7,521	0	7,521	1,637	1,506	1,675	1,351	1,351	0
	자활근로사업 추진 대상 : 기초생활수급자 및 차상위계층 규모 : 연 200명 내용 : 일자리 제공 및 급여 지급	N	N	계	7,521	0	7,521	1,637	1,506	1,675	1,351	1,351	0
				국고보조금	5,880	0	5,880	1,309	1,205	1,205	1,081	1,081	0
				시도비	820	0	820	164	151	235	135	135	0
				시군구비	820	0	820	164	151	235	135	135	0
취약계층지원					27,367	0	27,367	5,295	6,300	5,053	5,359	5,359	0
장애인 복지 증진					27,367	0	27,367	5,295	6,300	5,053	5,359	5,359	0
장애인생활안정지원					18,354	0	18,354	3,526	4,380	3,294	3,577	3,577	0
재가장애인 생활안정 지원		N	N	계	3,821	0	3,821	745	709	778	795	795	0

# 세부사업계획서

회계연도 : 2013년

회계구분 : 일반회계

분 야 : 전체

부 문 : 전체

(단위 : 백만원)

분야·부문·정책·단위·세부사업	사업개요	투 융 자	BTL	재원	총사업비	기투자	연 도 별 투 자 계 획					향 후		
							소 계	2012	2013	2014	2015		2016	
	재가장애인 생활안정 지원	N	N	시군구비	3,821	0	3,821	745	709	778	795	795	0	
	장애연금	저소득중증장애인 지원	N	N	계	5,064	0	5,064	1,010	1,235	800	1,010	1,010	0
					국고보조금	3,545	0	3,545	707	865	560	707	707	0
					시도비	760	0	760	151	185	120	151	151	0
					시군구비	760	0	760	151	185	120	151	151	0
	장애수당	기초생활수급자및 차상위 계층장애인장애아동지원	N	N	계	3,415	0	3,415	735	476	735	735	735	0
					국고보조금	2,391	0	2,391	514	333	514	514	514	0
					시도비	512	0	512	110	71	110	110	110	0
					시군구비	512	0	512	110	71	110	110	110	0
	장애인활동보조지원 사업	등록장애인(1급) 지원	N	N	계	4,015	0	4,015	617	1,548	617	617	617	0
					국고보조금	2,803	0	2,803	430	1,084	430	430	430	0
					시도비	601	0	601	92	232	92	92	92	0
					시군구비	610	0	610	95	232	95	95	95	0
	장애아동 재활치료사업		N	N	계	2,039	0	2,039	421	412	365	421	421	0
					국고보조금	1,427	0	1,427	294	289	256	294	294	0
					시도비	306	0	306	63	62	55	63	63	0
					시군구비	306	0	306	63	62	55	63	63	0
장애인복지서비스 향상				6,923	0	6,923	1,490	1,468	1,306	1,330	1,330	0		

# 세부사업계획서

회계연도 : 2013년

회계구분 : 일반회계

분 야 : 전체

부 문 : 전체

(단위 : 백만원)

분야·부문·정책·단위·세부사업	사업개요	투 융 자	BTL	재원	총사업비	기투자	연 도 별 투 자 계 획					향 후		
							소 계	2012	2013	2014	2015		2016	
	장애인종합복지관 운영	N	N	계	6,923	0	6,923	1,490	1,468	1,306	1,330	1,330	0	
				시도비	1,670	0	1,670	334	334	335	334	334	0	
				시군구비	5,253	0	5,253	1,156	1,134	970	996	996	0	
	장애인 재가복지 지원					2,090	0	2,090	279	453	453	453	453	0
	장애 유형별 복지 사업	N	N	계	2,090	0	2,090	279	453	453	453	453	0	
				시도비	420	0	420	44	94	94	94	94	0	
				시군구비	1,670	0	1,670	235	359	359	359	359	0	
	보육·가족및여성					127,321	0	127,321	28,356	34,464	20,334	21,684	22,483	0
	영유아 및 아동복지 증진					127,321	0	127,321	28,356	34,464	20,334	21,684	22,483	0
보육시설운영 및 보육료지원					116,616	0	116,616	26,080	32,128	18,168	19,556	20,684	0	
	셋째이상 자녀 보육료지원	N		계	1,980	0	1,980	250	204	509	509	509	0	
				시군구비	1,980	0	1,980	250	204	509	509	509	0	
	보육돌봄서비스(종사자 인건비)	N	N	계	15,430	0	15,430	5,560	6,682	95	1,483	1,611	0	
				국고보조금	6,311	0	6,311	2,780	3,341	48	62	80	0	
				시도비	3,155	0	3,155	1,390	1,670	24	31	40	0	
				시군구비	5,964	0	5,964	1,390	1,670	24	1,390	1,490	0	
	급식비지원	N	N	계	2,750	0	2,750	550	550	550	550	550	0	
				시군구비	2,750	0	2,750	550	550	550	550	550	0	

# 세부사업계획서

회계연도 : 2013년

회계구분 : 일반회계

분 야 : 전체

부 문 : 전체

(단위 : 백만원)

분야·부문·정책·단위·세부사업	사업개요	투 융 자	BTL	재원	총사업비	기투자	연 도 별 투 자 계 획					향 후	
							소 계	2012	2013	2014	2015		2016
	영유아 보육료 지원 <small>세째자녀, 만5세아 등 무상보육료지원</small>	N	N	계	90,926	0	90,926	19,121	21,591	16,405	16,405	17,405	0
				국고보조금	45,449	0	45,449	10,489	9,353	8,202	8,202	9,202	0
				시도비	23,252	0	23,252	3,388	7,561	4,101	4,101	4,101	0
				시군구비	22,224	0	22,224	5,244	4,677	4,101	4,101	4,101	0
	보육시설 미이용 아동 양육	N	N	계	5,530	0	5,530	600	3,101	610	610	610	0
				국고보조금	2,428	0	2,428	0	1,551	293	293	293	0
				시도비	1,851	0	1,851	600	775	158	158	158	0
				시군구비	1,251	0	1,251	0	775	158	158	158	0
	보육인프라 구축				4,137	0	4,137	912	912	912	700	700	0
	종사자 처우개선 <small>대상:보육시설 종사자 475명</small>	N	N	계	4,137	0	4,137	912	912	912	700	700	0
				국고보조금	956	0	956	191	191	191	191	191	0
				시도비	987	0	987	236	235	235	140	140	0
				시군구비	2,194	0	2,194	485	485	485	369	369	0
	아동복지 증진				3,026	0	3,026	659	720	659	659	329	0
	지역아동센터 운영비 지원 <small>규모:지역아동센터 15개소</small>	N	N	계	3,026	0	3,026	659	720	659	659	329	0
				국고보조금	1,348	0	1,348	329	360	329	329	0	0
시도비				839	0	839	165	180	165	165	165	0	
시군구비				839	0	839	165	180	165	165	165	0	

# 세부사업계획서

회계연도 : 2013년

회계구분 : 일반회계

분 야 : 전체

부 문 : 전체

(단위 : 백만원)

분야·부문·정책·단위·세부사업	사업개요	투 융 자	BTL	재원	총사업비	기투자	연 도 별 투 자 계 획					향 후	
							소 계	2012	2013	2014	2015		2016
	저소득층 아동 지원				3,542	0	3,542	704	704	595	769	769	0
	아동급식 지원 <small>대상: 저소득층 아동(12개 읍면동 및 16개소 지역아동센터)</small>	N	N	계	3,542	0	3,542	704	704	595	769	769	0
시도비				2,991	0	2,991	594	594	485	659	659	0	
시군구비				552	0	552	110	110	110	110	110	0	
노인·청소년					100,999	0	100,999	17,838	19,277	18,450	19,690	25,744	0
청소년보호 및 육성					7,914	0	7,914	479	715	560	560	5,600	0
청소년육성					7,914	0	7,914	479	715	560	560	5,600	0
청소년시설관리 <small>대상: 청소년문화센터, 청소년 문화의 집 규모: 6,612㎡(문화센터), 902㎡(문화의 집)</small>		N	N	계	7,914	0	7,914	479	715	560	560	5,600	0
				광복보조금	160	0	160	0	160	0	0	0	
				시군구비	7,754	0	7,754	479	555	560	560	5,600	0
노인복지증진					93,085	0	93,085	17,359	18,562	17,890	19,130	20,144	0
노후생활 지원					67,792	0	67,792	12,649	12,919	13,417	13,903	14,903	0
노인일자리사업 지원 <small>만65세이상의 신체노동이 가능한 노인 지원</small>		N	N	계	5,387	0	5,387	1,071	1,156	1,017	1,071	1,071	0
				국고보조금	2,689	0	2,689	531	578	509	536	536	
				시도비	1,345	0	1,345	266	289	254	268	268	
				시군구비	1,354	0	1,354	275	289	254	268	268	
기초노령연금 지원 <small>대상: 만65세이상 노인 10,550명</small>		N	N	계	62,405	0	62,405	11,578	11,763	12,399	12,832	13,832	0
				국고보조금	44,203	0	44,203	8,122	8,234	8,734	9,057	10,057	

# 세부사업계획서

회계연도 : 2013년

회계구분 : 일반회계

분 야 : 전체

부 문 : 전체

(단위 : 백만원)

분야·부문·정책·단위·세부사업	사업개요	투 융 자	BTL	재원	총사업비	기투자	연 도 별 투 자 계 획					향 후		
							소 계	2012	2013	2014	2015		2016	
	기초노령연금 지원	대상:만65세이상 노인 10,550명	N	N	시도비	3,703	0	3,703	696	705	749	776	776	0
					시군구비	14,499	0	14,499	2,760	2,824	2,917	2,999	2,999	0
	노후 여가생활 지원				2,535	0	2,535	548	737	405	422	422	0	
	경로당 운영비 및 난방비 지원	규모:관내 경로당 280개소(경로당 235, 경로정 45)	N	N	계	2,535	0	2,535	548	737	405	422	422	0
					국고보조금	240	0	240	109	131	0	0	0	0
					시도비	665	0	665	190	276	66	66	66	0
					시군구비	1,630	0	1,630	249	330	339	356	356	0
	노인복지시설 확충 및 운영				17,283	0	17,283	2,793	2,898	3,369	4,104	4,119	0	
	중마노인복지관 운영	규모:A=2,082㎡	N	N	계	2,507	0	2,507	480	457	511	529	529	0
					시도비	31	0	31	5	5	5	8	8	0
					시군구비	2,475	0	2,475	475	452	505	521	521	0
	노인장기요양보험 운영	규모:노인복지시설 18개소(생활8개소, 재가11개소)	N	N	계	7,216	0	7,216	1,338	1,223	1,337	1,675	1,643	0
					시도비	4,130	0	4,130	577	534	872	1,073	1,073	0
					시군구비	3,086	0	3,086	761	689	465	601	570	0
	노인요양시설 기능보강 사업		N	N	계	7,560	0	7,560	975	1,218	1,521	1,900	1,946	0
					국고보조금	3,814	0	3,814	487	610	763	954	1,000	0
시도비					1,884	0	1,884	244	305	381	477	477	0	
시군구비					1,862	0	1,862	244	303	377	469	469	0	

# 세부사업계획서

회계연도 : 2013년

회계구분 : 일반회계

분 야 : 전체

부 문 : 전체

(단위 : 백만원)

분야·부문·정책·단위·세부사업	사업개요	투자자	BTL	재원	총사업비	기투자	연도별투자계획						향후
							소계	2012	2013	2014	2015	2016	
	선진 장묘문화 정착				5,476	0	5,476	1,369	2,007	700	700	700	0
	제2묘역 조성공사 규모:A=60,000㎡	Y	N	계	5,476	0	5,476	1,369	2,007	700	700	700	0
시군구비				5,476	0	5,476	1,369	2,007	700	700	700	0	
노동					3,065	0	3,065	452	452	720	720	720	0
	고용촉진 및 안정				3,065	0	3,065	452	452	720	720	720	0
	취약계층 고용안정				3,065	0	3,065	452	452	720	720	720	0
	지역공동체 일자리 대상:저소득층 규모:120명 내용: 민속원사업 등	N	N	계	3,065	0	3,065	452	452	720	720	720	0
국고보조금				1,533	0	1,533	226	226	360	360	360	0	
시도비				465	0	465	68	68	110	110	110	0	
시군구비				1,067	0	1,067	158	158	250	250	250	0	
주택					2,850	0	2,850	520	500	600	610	620	0
	정주기반 조성				2,850	0	2,850	520	500	600	610	620	0
	주거환경 개선				2,850	0	2,850	520	500	600	610	620	0
	공동주택 주거환경 개선사업 내용:어린이놀이터 보도블럭 교체, 주차장보수 등	N	N	계	2,850	0	2,850	520	500	600	610	620	0
시도비				80	0	80	20	0	20	20	20	0	
시군구비				2,770	0	2,770	500	500	580	590	600	0	
사회복지일반					3,581	0	3,581	462	734	1,462	462	462	0
	두터운 지역사회복지기반조성				3,581	0	3,581	462	734	1,462	462	462	0

# 세부사업계획서

회계연도 : 2013년

회계구분 : 일반회계

분 야 : 전체

부 문 : 전체

(단위 : 백만원)

분야·부문·정책·단위·세부사업	사업개요	투 융 자	BTL	재원	총사업비	기투자	연 도 별 투 자 계 획					향 후	
							소 계	2012	2013	2014	2015		2016
	보훈선양사업 추진				3,581	0	3,581	462	734	1,462	462	462	0
	참전유공자 명예수당	N	N	계	2,581	0	2,581	462	734	462	462	462	0
				시군구비	2,581	0	2,581	462	734	462	462	462	0
	광양시 보훈회관 건립 위치:광양시 광양읍 칠성리 491-1 규모:1개소 650㎡ 내용:보훈회관 1동	N	N	계	1,000	0	1,000	0	0	1,000	0	0	0
				국고보조금	300	0	300	0	0	300	0	0	0
				시군구비	700	0	700	0	0	700	0	0	0
보건					19,667	0	19,667	3,991	4,297	3,796	3,915	3,668	0
보건의료					19,667	0	19,667	3,991	4,297	3,796	3,915	3,668	0
	양질의 보건의료 서비스 체계 구축				3,077	0	3,077	537	752	576	596	617	0
	보건의료 시설기반 구축				3,077	0	3,077	537	752	576	596	617	0
	청사 및 차량 유지관리 내용:보건소,지소(8),진료소(14)청사 및 차량(3)관리	N	N	계	3,077	0	3,077	537	752	576	596	617	0
				국고보조금	170	0	170	0	170	0	0	0	0
				시도비	21	0	21	0	21	0	0	0	0
				시군구비	2,886	0	2,886	537	561	576	596	617	0
시민 건강증진					16,589	0	16,589	3,453	3,545	3,220	3,320	3,052	0
	감염병 관리체계 확립				5,755	0	5,755	1,417	1,521	1,039	1,062	715	0
	방역소독사업	N	N	계	2,871	0	2,871	539	538	577	598	619	0
				시군구비	2,871	0	2,871	539	538	577	598	619	0



# 세부사업계획서

회계연도 : 2013년

회계구분 : 일반회계

분 야 : 전체

부 문 : 전체

(단위 : 백만원)

분야·부문·정책·단위·세부사업	사업개요	투 융 자	BTL	재원	총사업비	기투자	연 도 별 투 자 계 획					향 후		
							소 계	2012	2013	2014	2015		2016	
	예방접종 대상:11종(필수7종,임시4종)	N	N	계	2,884	0	2,884	878	983	462	465	97	0	
				기금보조금	653	0	653	112	252	96	97	97	0	
				시도비	53	0	53	25	7	9	11	0	0	
				시군구비	2,177	0	2,177	741	723	357	357	0	0	
	저출산 극복 및 모자보건 관리				10,834	0	10,834	2,036	2,024	2,181	2,257	2,336	0	
	저출산 극복 지원 사업 대상:신생아 1,620명, 육아용품 250명	N	N	계	10,834	0	10,834	2,036	2,024	2,181	2,257	2,336	0	
				시도비	1,336	0	1,336	253	241	271	281	290	0	
				시군구비	9,498	0	9,498	1,783	1,783	1,910	1,977	2,046	0	
	농림 해양수산					207,310	22,309	185,001	32,079	34,965	38,782	39,498	39,678	0
	농업·농촌					179,256	22,309	156,947	28,701	29,293	32,944	31,915	34,095	0
농가 소득 안정					83,528	22,259	61,270	11,623	13,165	11,120	10,023	15,338	0	
농업기반시설사업					83,528	22,259	61,270	11,623	13,165	11,120	10,023	15,338	0	
	월길지구 배수 개선사업 규모:배수장 및 배수문2개소, 배수로 4조 3,42km	Y	N	계	17,726	6,100	11,626	2,500	2,126	0	3,500	3,500	0	
				국고보조금	17,726	6,100	11,626	2,500	2,126	0	3,500	3,500	0	
	금천권역 농촌마을종합개발사 업 내용:커뮤니티센터 건립 등 12건	N	N	계	3,463	0	3,463	1,923	857	683	0	0	0	
				광특보조금	2,424	0	2,424	1,346	600	478	0	0	0	
				시도비	52	0	52	29	13	10	0	0	0	
				시군구비	987	0	987	548	244	195	0	0	0	

# 세부사업계획서

회계연도 : 2013년

회계구분 : 일반회계

분 야 : 전체

부 문 : 전체

(단위 : 백만원)

분야·부문·정책·단위·세부사업	사업개요	투 융 자	BTL	재원	총사업비	기투자	연 도 별 투 자 계 획					향 후	
							소 계	2012	2013	2014	2015		2016
도 시 군 구 민 정	도 전국사권역 촌마을종합개발사업 대상:백운산프라산 등 15건	N	N	계	7,572	834	6,737	2,100	2,351	1,715	571	0	0
				광특보조금	5,300	584	4,716	1,470	1,646	1,200	400	0	0
				시도비	112	11	101	32	35	26	8	0	0
				시군구비	2,160	240	1,920	598	670	489	163	0	0
	구 사농권역 촌마을종합개발사업 내용:커뮤니티센터 등 12건	N	N	계	5,234	1,400	3,834	1,557	100	1,160	1,017	0	0
				광특보조금	3,664	980	2,684	1,090	70	812	712	0	0
				시도비	78	21	58	23	2	18	15	0	0
				시군구비	1,492	399	1,093	444	29	330	290	0	0
	청 정들권역 촌마을종합개발사업 진월면 오사리, 신구리, 송금리 (3리9마을) 권역지원센터 등 9건	N	N	계	5,695	0	5,695	404	1,143	2,720	1,429	0	0
				광특보조금	3,984	0	3,984	280	800	1,904	1,000	0	0
				시도비	85	0	85	6	17	41	21	0	0
				시군구비	1,626	0	1,626	118	326	775	408	0	0
백운제 농어촌테마공원 조성 사업 규모:239.45ha(부지면적 169.16ha,수면면적 70.29ha)	N	N	계	10,000	0	10,000	380	3,000	4,000	2,620	0	0	
			광특보조금	5,000	0	5,000	190	1,500	2,000	1,310	0	0	
			시군구비	5,000	0	5,000	190	1,500	2,000	1,310	0	0	
			(민자 등)	1,006	200	806	0	0	400	406	0	0	
구 촌생활환경정비사업 규모:3개면(불강면,옥룡면,다 압면 일원)정주기반시설 96개소	Y	N	계	25,649	10,487	15,162	596	1,000	842	886	11,838	0	
			광특보조금	17,955	7,341	10,614	417	700	590	620	8,287	0	

# 세부사업계획서

회계연도 : 2013년

회계구분 : 일반회계

분 야 : 전체

부 문 : 전체

(단위 : 백만원)

분야·부문·정책·단위·세부사업	사업개요	투 융 자	BTL	재원	총사업비	기투자	연 도 별 투 자 계 획					향 후			
							소 계	2012	2013	2014	2015		2016		
농업	농촌생활환경정비사업	Y	N	시도비	267	267	0	0	0	0	0	0	0		
				시군구비	7,427	2,879	4,548	179	300	252	266	3,551	0		
	광양 신금지구 침수개선사업	Y	N	계	11,224	4,072	7,152	2,164	2,588	2,400	0	0	0		
				시군구비	11,224	4,072	7,152	2,164	2,588	2,400	0	0	0		
	농업경쟁력강화					52,169	0	52,169	10,277	8,772	10,636	10,835	11,650	0	
	농민의 삶의 질 향상					4,065	0	4,065	765	754	820	848	878	0	
	농업인자녀 교육 지원	대상:농어촌지역 및 준 농어촌지역에 거주하는 농어업인자녀 규모:월230명(양육비),분기별 320명(학자금)	N	N	계	4,065	0	4,065	765	754	820	848	878	0	
					국고보조금	1,268	0	1,268	238	238	255	264	273	0	
					시도비	948	0	948	178	176	191	198	205	0	
					시군구비	1,849	0	1,849	349	340	374	387	400	0	
	농가소득재정지원					14,335	0	14,335	2,834	2,069	3,036	3,143	3,253	0	
	농자재 공급사업	규모:12,117ha(상토및맞춤비 료),4개소 200천상자(육모장),상자모 450천상자	N	N	계	4,995	0	4,995	1,046	469	1,120	1,160	1,200	0	
					시군구비	4,995	0	4,995	1,046	469	1,120	1,160	1,200	0	
					(민자 등)	1,358	0	1,358	314	0	336	348	360	0	
	쌀소득보전 고정직불제	조건불리지역 직불재 385ha	N	N	계	9,340	0	9,340	1,789	1,600	1,916	1,983	2,052	0	
					국고보조금	9,340	0	9,340	1,789	1,600	1,916	1,983	2,052	0	
식량작물 생산기반 확충					2,236	0	2,236	379	210	481	545	620	0		
농업 기계화사업					2,236	0	2,236	379	210	481	545	620	0		
대상:농기계 구입을 희망하는 농가 3개사업 589대(2011년)				N	N	계	2,236	0	2,236	379	210	481	545	620	0

# 세부사업계획서

회계연도 : 2013년

회계구분 : 일반회계

분 야 : 전체

부 문 : 전체

(단위 : 백만원)

분야·부문·정책·단위·세부사업	사업개요	투 융 자	BTL	재원	총사업비	기투자	연 도 별 투 자 계 획					향 후		
							소 계	2012	2013	2014	2015		2016	
	농업 기계화사업	N	N	시도비	281	0	281	69	30	63	61	58	0	
				시군구비	1,955	0	1,955	310	180	418	485	562	0	
				(민자 등)	250	0	250	0	0	250	0	0	0	
	친환경농업육성				31,533	0	31,533	6,299	5,739	6,299	6,299	6,899	0	
	친환경농업 생산기반 구축	N	N	계	2,556	0	2,556	569	279	569	569	569	569	0
				국고보조금	432	0	432	81	106	81	81	81	81	0
				시도비	186	0	186	46	2	46	46	46	46	0
				시군구비	1,938	0	1,938	442	171	442	442	442	442	0
	친환경 농업재배기반 구축	N	N	계	2,303	0	2,303	474	406	474	474	474	474	0
				국고보조금	1,612	0	1,612	332	284	332	332	332	332	0
				시도비	231	0	231	47	41	47	47	47	47	0
				시군구비	460	0	460	95	81	95	95	95	95	0
	친환경농업생산지원	N	N	계	7,236	0	7,236	1,478	1,324	1,478	1,478	1,478	1,478	0
				시도비	1,998	0	1,998	400	397	400	400	400	400	0
				시군구비	5,238	0	5,238	1,078	926	1,078	1,078	1,078	1,078	0
(민자 등)				25	0	25	0	0	25	0	0	0	0	
친환경농가 소득보전 지원	N	N	계	6,588	0	6,588	1,327	1,280	1,327	1,327	1,327	1,327	0	
			국고보조금	5,100	0	5,100	1,000	1,100	1,000	1,000	1,000	1,000	0	

# 세부사업계획서

회계연도 : 2013년

회계구분 : 일반회계

분 야 : 전체

부 문 : 전체

(단위 : 백만원)

분야·부문·정책·단위·세부사업	사업개요	투 융 자	BTL	재원	총사업비	기투자	연 도 별 투 자 계 획					향 후		
							소 계	2012	2013	2014	2015		2016	
	친환경농가 소득보전 지원	N	N	시도비	163	0	163	34	28	34	34	34	0	
				시군구비	1,325	0	1,325	293	152	293	293	293	0	
				(민자 등)	45	0	45	0	0	45	0	0	0	
	친환경 토양지력증진 지원	N	N	계	12,850	0	12,850	2,450	2,450	2,450	2,450	3,050	0	
				국고보조금	7,877	0	7,877	1,455	1,455	1,455	1,455	2,055	0	
				시군구비	4,973	0	4,973	995	995	995	995	995	0	
	농특산물수출유통					28,426	0	28,426	3,910	4,387	8,210	8,010	3,910	0
	농산물유통개선					17,381	0	17,381	3,497	3,394	3,497	3,497	3,497	0
	농산물유통보조지원	대상:보육시설,유치원및 초중고 208개소 33,199명	N	N	계	17,381	0	17,381	3,497	3,394	3,497	3,497	3,497	0
					시도비	5,058	0	5,058	1,011	1,015	1,011	1,011	1,011	0
시군구비					12,323	0	12,323	2,486	2,379	2,486	2,486	2,486	0	
(민자 등)					922	0	922	0	0	922	0	0	0	
농산물유통기반확충					11,045	0	11,045	413	994	4,713	4,513	413	0	
농산물유통기반시설 및 수출촉진 보조지원	대상:3개사업(신선농산물 수출물류비 지원 등)	Y	N	계	2,045	0	2,045	413	394	413	413	413	0	
				시도비	393	0	393	69	115	69	69	69	0	
				시군구비	1,652	0	1,652	343	279	343	343	343	0	
남해안 남중권 농특산품 전시판매 체험장조성	기간:2012.01-2015.12 A=2,000㎡(1층:상설판매장, 2층:특색음식 체험장)	N	N	계	9,000	0	9,000	0	600	4,300	4,100	0	0	
				광특보조금	7,200	0	7,200	0	500	3,400	3,300	0	0	

# 세부사업계획서

회계연도 : 2013년

회계구분 : 일반회계

분 야 : 전체

부 문 : 전체

(단위 : 백만원)

분야·부문·정책·단위·세부사업	사업개요	투 융 자	BTL	재원	총사업비	기투자	연 도 별 투 자 계 획					향 후	
							소 계	2012	2013	2014	2015		2016
남해안 남종권 농특산품 전시판매 체험장조성	기간:2012.01-2015.12 A=2,000㎡(1층:상설판매장, 2층:특생우산체험장)	N	N	시군구비	1,800	0	1,800	0	100	900	800	0	0
지역전략식품육성사업					694	50	644	50	594	0	0	0	0
빛그린 매실사업					694	50	644	50	594	0	0	0	0
빛그린매실사업	내용:광고, 특판행사, 브로셔 제작, 수출지원 등	N	N	계	694	50	644	50	594	0	0	0	0
				시군구비	694	50	644	50	594	0	0	0	0
원예특작산업육성					14,439	0	14,439	2,841	2,374	2,979	3,048	3,198	0
시설원예산업 육성					11,989	0	11,989	2,433	1,966	2,434	2,503	2,653	0
시설원예 에너지 이용 효율화	대상:시설원예농가 에너지 절감형 난방시설이 필요하다고 인정된농가 65ha	N	N	계	4,094	0	4,094	1,233	521	780	780	780	0
				국고보조금	1,646	0	1,646	504	206	312	312	312	0
				시도비	241	0	241	72	28	47	47	47	0
				시군구비	2,207	0	2,207	656	288	421	421	421	0
				(민자 등)	2,340	0	2,340	0	0	780	780	780	0
애호박 품질향상	규모:애호박 시설하우스 재배농가 80.0ha 내용:애호박 인큐지원	N	N	계	1,120	0	1,120	180	190	200	200	350	0
				시군구비	1,120	0	1,120	180	190	200	200	350	0
				(민자 등)	1,260	0	1,260	420	0	420	420	0	0
파프리카 생산단지 조성	규모:파프리카 재배농가 5ha 내용:철재자동화 비닐온실 설치	Y	N	계	3,490	0	3,490	690	700	700	700	700	0
				시군구비	3,490	0	3,490	690	700	700	700	700	0
				(민자 등)	2,360	0	2,360	460	700	400	400	400	0

# 세부사업계획서

회계연도 : 2013년

회계구분 : 일반회계

분 야 : 전체

부 문 : 전체

(단위 : 백만원)

분야·부문·정책·단위·세부사업	사업개요	투 융 자	BTL	재원	총사업비	기투자	연 도 별 투 자 계 획					향 후	
							소 계	2012	2013	2014	2015		2016
	원예작물경쟁력제고 사업  규모:시설원예 농가 24ha 내용:원예작물 생산인프라(철재비닐하우스) 구축 등	N	N	계	3,285	0	3,285	330	555	754	823	823	0
				국고보조금	820	0	820	0	160	180	240	240	0
				시도비	569	0	569	99	71	127	136	136	0
				시군구비	1,897	0	1,897	231	325	447	447	447	0
				(민자 등)	1,245	0	1,245	0	300	315	315	315	0
과수산업육성					2,450	0	2,450	408	408	545	545	545	0
농작물재해보험 지원사업	규모:자연재해로 인한 농작물 손실 농가 2,250ha 내용:단감,배,매실,복숭아 농작물 재해보험료 지원	N	N	계	2,450	0	2,450	408	408	545	545	545	0
				시도비	980	0	980	163	163	218	218	218	0
				시군구비	1,470	0	1,470	245	245	327	327	327	0
				(민자 등)	1,092	0	1,092	0	273	273	273	273	0
임업·산촌					28,054	0	28,054	3,378	5,673	5,838	7,582	5,582	0
산림자원 육성					23,379	0	23,379	2,466	4,605	4,903	6,703	4,703	0
숲가꾸기사업 지원					7,817	0	7,817	1,641	1,667	1,503	1,503	1,503	0
큰나무 가꾸기	규모:숲가꾸기 620ha	N	N	계	6,295	0	6,295	1,203	1,482	1,203	1,203	1,203	0
				국고보조금	3,366	0	3,366	658	732	658	658	658	0
				시도비	819	0	819	160	178	160	160	160	0
				시군구비	2,110	0	2,110	385	572	385	385	385	0
				(민자 등)	182	0	182	0	91	91	0	0	0

# 세부사업계획서

회계연도 : 2013년

회계구분 : 일반회계

분 야 : 전체

부 문 : 전체

(단위 : 백만원)

분야·부문·정책·단위·세부사업	사업개요	투 융 자	BTL	재원	총사업비	기투자	연 도 별 투 자 계 획					향 후	
							소 계	2012	2013	2014	2015		2016
	산림바이오매스 활용	N	N	계	1,383	0	1,383	299	186	299	299	299	0
				국고보조금	844	0	844	183	113	183	183	183	0
				시도비	156	0	156	34	20	34	34	34	0
				시군구비	382	0	382	82	52	82	82	82	0
	펠릿보일러 지원	N	N	계	139	0	139	139	0	0	0	0	0
				국고보조금	61	0	61	61	0	0	0	0	0
				시군구비	78	0	78	78	0	0	0	0	0
	산림자원관리				15,563	0	15,563	825	2,938	3,400	5,200	3,200	0
	산림박물관 조성	N		계	1,400	0	1,400	0	0	1,400	0	0	0
				국고보조금	700	0	700	0	0	700	0	0	0
				시군구비	700	0	700	0	0	700	0	0	0
	목재문화 체험장 조성	N		계	1,563	0	1,563	625	938	0	0	0	0
광특보조금				1,250	0	1,250	500	750	0	0	0	0	
시군구비				313	0	313	125	188	0	0	0	0	
치유의 숲 조성	N	N	계	12,600	0	12,600	200	2,000	2,000	5,200	3,200	0	
			광특보조금	9,500	0	9,500	100	1,000	1,000	4,200	3,200	0	
			시군구비	3,100	0	3,100	100	1,000	1,000	1,000	0	0	
산림 생태계 보전				2,076	0	2,076	456	670	379	285	285	0	



# 세부사업계획서

회계연도 : 2013년

회계구분 : 일반회계

분 야 : 전체

부 문 : 전체

(단위 : 백만원)

분야·부문·정책·단위·세부사업	사업개요	투 융 자	BTL	재원	총사업비	기투자	연 도 별 투 자 계 획					향 후	
							소 계	2012	2013	2014	2015		2016
	산림재해예방				2,076	0	2,076	456	670	379	285	285	0
	사방사업	규모:사방댐 4개소,예방사방 1개소,준설 4개소,유역관리 1개소	N	N	계	0	2,076	456	670	379	285	285	0
					시군구비	0	2,076	456	670	379	285	285	0
	산림소득 기반조성				2,599	0	2,599	456	398	556	595	595	0
	산림소득사업 지원				2,599	0	2,599	456	398	556	595	595	0
	방생산기반 지원	규모:방작업로176km,토양개량 815ha,노령목관리324ha,생산 장비406대 등	N	N	계	0	701	101	56	181	181	181	0
					국고보조금	0	310	51	28	77	77	77	0
					시군구비	0	391	50	27	104	104	104	0
					(민자 등)	0	279	0	0	279	0	0	0
	임산물 가공유통	규모:저장 및 건조시설 3,364㎡,선별기 외 가공장비지원 등	N	N	계	0	1,268	249	258	228	266	266	0
					국고보조금	0	396	68	77	114	68	68	0
					시도비	0	78	3	13	32	15	15	0
					시군구비	0	794	179	168	82	182	182	0
					(민자 등)	0	342	0	0	342	0	0	0
	방 대체작목 조성	규모:임산물 생산자 및 단체 410ha	N	N	계	0	630	105	84	147	147	147	0
					국고보조금	0	420	70	56	98	98	98	0
시군구비					0	210	35	28	49	49	49	0	
(민자 등)					0	196	0	98	98	0	0	0	

# 세부사업계획서

회계연도 : 2013년

회계구분 : 일반회계

분 야 : 전체

부 문 : 전체

(단위 : 백만원)

분야·부문·정책·단위·세부사업	사업개요	투 융 자	BTL	재원	총사업비	기투자	연 도 별 투 자 계 획					향 후	
							소 계	2012	2013	2014	2015		2016
산업·중소기업					35,508	16,586	18,922	4,593	5,468	3,460	2,660	2,741	0
산업금융지원					4,512	0	4,512	792	793	969	969	990	0
중소기업육성					4,512	0	4,512	792	793	969	969	990	0
중소기업육성지원					4,512	0	4,512	792	793	969	969	990	0
자금지원	대상:중소기업(제조업)등 이차보전금(연125여개업체), 출연금 등	N	N	계	4,512	0	4,512	792	793	969	969	990	0
				시도비	16	0	16	0	0	8	8	0	0
				시군구비	4,496	0	4,496	792	793	961	961	990	0
에너지및자원개발					11,849	3,019	8,830	1,971	989	2,470	1,670	1,730	0
신재생에너지보급					11,849	3,019	8,830	1,971	989	2,470	1,670	1,730	0
신재생에너지 보급					2,524	0	2,524	546	148	610	610	610	0
태양광발전시설 설치	위 치 : 옥룡 방위실전훈련 센터외 5개소 사업량 : 285kw(6개소)	N		계	1,559	0	1,559	359	0	400	400	400	0
				국고보조금	780	0	780	180	0	200	200	200	0
				시군구비	780	0	780	180	0	200	200	200	0
신재생에너지 보급관리	사업대상 : 25개소(태양광 10, 태양열 15)	N		계	965	0	965	187	148	210	210	210	0
				시군구비	965	0	965	187	148	210	210	210	0
에너지시설안전관리					8,225	3,019	5,206	1,124	841	1,060	1,060	1,120	0
가스·석유전기시설 관리	6km(도시가스 주 공급관)	N	N	계	2,420	0	2,420	559	301	520	520	520	0
				시군구비	2,420	0	2,420	559	301	520	520	520	0

# 세부사업계획서

회계연도 : 2013년

회계구분 : 일반회계

분 야 : 전체

부 문 : 전체

(단위 : 백만원)

분야·부문·정책·단위·세부사업	사업개요	투 융 자	BTL	재원	총사업비	기투자	연 도 별 투 자 계 획					향 후	
							소 계	2012	2013	2014	2015		2016
	원도심지역 도시가스 보급 확대 <small>규모:도시가스 공급기준에 미달되는 단독주택지역 34km</small>	N	N	계	3,260	500	2,760	540	540	540	540	600	0
				시군구비	3,260	500	2,760	540	540	540	540	600	0
				(민자 등)	4,370	822	3,548	887	887	887	887	0	0
	광양음악분수대 설치 및 유지관리 <small>대상:음악분수대 1식</small>	N	N	계	2,545	2,519	25	25	0	0	0	0	0
				시군구비	2,545	2,519	25	25	0	0	0	0	0
	전원개발사업				1,100	0	1,100	300	0	800	0	0	0
	시가지 배전선로 지중화 <small>규모:3개소(광양읍,종마동,광영동)8km</small>	N		계	1,100	0	1,100	300	0	800	0	0	0
				시군구비	1,100	0	1,100	300	0	800	0	0	0
				(민자 등)	3,600	0	3,600	1,400	1,400	800	0	0	0
	산업·중소기업일반				19,147	13,567	5,580	1,830	3,686	21	21	21	0
	지역경제활성화				19,147	13,567	5,580	1,830	3,686	21	21	21	0
	전통시장 활성화				19,147	13,567	5,580	1,830	3,686	21	21	21	0
광양5일시장 <small>내용:주차장,편의시설,장옥 등</small>	N	N	계	12,309	10,131	2,179	1,828	293	19	19	19	0	
			광특보조금	6,643	5,643	1,000	1,000	0	0	0	0	0	
			시군구비	5,666	4,488	1,179	828	293	19	19	19	0	
옥곡5일시장 <small>내용:주차장,편의시설,장옥 등</small>	N	N	계	6,838	3,436	3,402	2	3,393	2	2	2	0	
			광특보조금	3,500	1,900	1,600	0	1,600	0	0	0	0	
			시군구비	3,338	1,536	1,802	2	1,793	2	2	2	0	

# 세부사업계획서

회계연도 : 2013년

회계구분 : 일반회계

분 야 : 전체

부 문 : 전체

(단위 : 백만원)

분야·부문·정책·단위·세부사업	사업개요	투자자	BTL	재원	총사업비	기투자	연도별투자계획					향후	
							소계	2012	2013	2014	2015		2016
수송및교통					177,980	13,198	164,782	27,703	39,403	36,066	29,879	31,730	0
도로					51,401	13,198	38,203	7,761	6,544	10,389	5,830	7,680	0
도로건설관리					40,693	12,531	28,161	5,116	4,941	8,804	5,300	4,000	0
지방도로건설확포장					40,693	12,531	28,161	5,116	4,941	8,804	5,300	4,000	0
농어촌도로 101호선(이정~구덕) 확포장공사	규모:L=1.8km,B=8.0m	Y	N	계	4,165	704	3,461	906	1,556	1,000	0	0	0
				시군구비	4,165	704	3,461	906	1,556	1,000	0	0	0
농어촌도로 103호선(오사~승금) 확포장공사	규모:L=2.12km,B=9.5m	Y	N	계	6,763	2,756	4,007	1,000	2,007	1,000	0	0	0
				시도비	250	250	0	0	0	0	0	0	0
				시군구비	6,513	2,506	4,007	1,000	2,007	1,000	0	0	0
농어촌도로 202호선(하성선)확포장공사	기간:2013.01~2015.12	N	N	계	2,501	0	2,501	0	101	1,200	1,200	0	0
				시군구비	2,501	0	2,501	0	101	1,200	1,200	0	0
농어촌도로 202호선(중산~사동) 확포장	규모:L=2.7km,B=8.0m	N	N	계	2,541	0	2,541	504	121	1,220	697	0	0
				시군구비	2,541	0	2,541	504	121	1,220	697	0	0
농어촌도로 208호선(중산~심원) 확포장공사	규모:L=1.53km,B=8.0m	Y	N	계	2,714	1,506	1,209	1,007	201	0	0	0	0
				시군구비	2,714	1,506	1,209	1,007	201	0	0	0	0
농어촌도로 11호선(오사선) 확포장공사	규모:L=0.6km,B=7.0m	N	N	계	1,019	80	939	0	0	939	0	0	0
				시군구비	1,019	80	939	0	0	939	0	0	0
군도1호선(우두~당저) 확포장공사	규모:L=2.25km,B=8.0m	Y	N	계	4,050	0	4,050	0	0	2,025	2,025	0	0

# 세부사업계획서

회계연도 : 2013년

회계구분 : 일반회계

분 야 : 전체

부 문 : 전체

(단위 : 백만원)

분야·부문·정책·단위·세부사업	사업개요	투 융 자	BTL	재원	총사업비	기투자	연 도 별 투 자 계 획					향 후		
							소 계	2012	2013	2014	2015		2016	
도로	군도1호선(우두~당저)확포장공사	Y	N	시군구비	4,050	0	4,050	0	0	2,025	2,025	0	0	
	군도15호선(솔대배기~부두)확포장공사	위치:옥곡면 묵백리 일원 사업량:도로 확포장 L=1.4km, B=8.0m	N	N	계	2,427	0	2,427	504	504	1,420	0	0	0
					시군구비	2,427	0	2,427	504	504	1,420	0	0	0
	위험도로구조개선사업	규모:2개소(진월면 중산,진상면 사계)	Y	N	계	11,182	5,301	5,881	253	250	0	1,378	4,000	0
					광특보조금	2,147	1,969	178	53	125	0	0	0	0
					시군구비	9,035	3,332	5,703	200	125	0	1,378	4,000	0
	다압 내압 우회도로 개설공사	기간:2011.01~2013.12	N	N	계	1,451	850	601	400	201	0	0	0	0
					시도비	850	450	400	400	0	0	0	0	0
					시군구비	601	400	201	0	201	0	0	0	0
	농어촌도로 107호선(금이선)확포장공사	규모:L=2.0km,B=8.0m	Y	N	계	1,578	1,034	543	543	0	0	0	0	0
					시군구비	1,578	1,034	543	543	0	0	0	0	0
									0	0	0	0	0	0
									0	0	0	0	0	0
	도로시설관리					10,709	667	10,042	2,644	1,603	1,585	530	3,680	0
도로포장복구					6,290	667	5,624	1,562	721	780	530	2,030	0	
	법정도로 소파보수 및 유지관리	N		계	2,802	323	2,479	1,159	480	280	280	280	0	
				시군구비	2,802	323	2,479	1,159	480	280	280	280	0	
교통사고 잦은 곳 개선사업					3,488	343	3,145	403	242	500	250	1,750	0	

# 세부사업계획서

회계연도 : 2013년

회계구분 : 일반회계

분 야 : 전체

부 문 : 전체

(단위 : 백만원)

분야·부문·정책·단위·세부사업	사업개요	투 융 자	BTL	재원	총사업비	기투자	연 도 별 투 자 계 획					향 후	
							소 계	2012	2013	2014	2015		2016
	교통사고 잦은 곳 개선사업	N	N	광특보조금	1,217	146	1,071	200	121	250	250	250	0
				시군구비	2,271	197	2,074	203	121	250	0	1,500	0
	도로시설물 유지관리				4,419	0	4,419	1,082	881	805	0	1,650	0
	도로유지관리	N		계	759	0	759	382	227	0	0	150	0
				시군구비	759	0	759	382	227	0	0	150	0
	대교 보수 보강공사	N	N	계	3,660	0	3,660	700	654	805	0	1,500	0
				시군구비	3,660	0	3,660	700	654	805	0	1,500	0
	해운·항만				12,200	0	12,200	3,600	3,900	2,100	1,300	1,300	0
	광양항 활성화				12,200	0	12,200	3,600	3,900	2,100	1,300	1,300	0
	화물창출형 항만 조성 지원				12,200	0	12,200	3,600	3,900	2,100	1,300	1,300	0
광양항 물동량 증대 인센티브 지원	내용:광양~시모노세키항간 카페리 운항에 따른 여객/화물 유치 인센티브 지원 등	N	N	계	12,200	0	12,200	3,600	3,900	2,100	1,300	1,300	0
				시도비	5,900	0	5,900	1,650	1,800	1,150	650	650	0
				시군구비	6,300	0	6,300	1,950	2,100	950	650	650	0
				(민자 등)	11,640	0	11,640	3,680	2,680	2,680	1,300	1,300	0
대중교통·물류등기타				114,378	0	114,378	16,342	28,959	23,577	22,750	22,750	0	
대중교통 활성화				85,628	0	85,628	9,766	20,365	17,900	18,798	18,798	0	
대중교통 재정지원				85,191	0	85,191	9,673	20,298	17,808	18,706	18,706	0	
시내버스 업체 경영개선 재정지원		N	N	계	10,413	0	10,413	1,728	2,000	2,228	2,228	2,228	0

# 세부사업계획서

회계연도 : 2013년

회계구분 : 일반회계

분 야 : 전체

부 문 : 전체

(단위 : 백만원)

분야·부문·정책·단위·세부사업	사업개요	투 융 자	BTL	재원	총사업비	기투자	연 도 별 투 자 계 획					향 후		
							소 계	2012	2013	2014	2015		2016	
	시내버스 업체 경영개선 재정지원	N	N	시도비	1,426	0	1,426	273	335	273	273	273	0	
				시군구비	8,987	0	8,987	1,456	1,665	1,956	1,956	1,956	0	
	저상버스 구입 및 운영 지원	N	N	계	1,021	0	1,021	380	48	329	132	132	0	
				국고보조금	247	0	247	148	0	99	0	0	0	
				시도비	123	0	123	74	0	49	0	0	0	
				시군구비	651	0	651	158	48	181	132	132	0	
				(민자 등)	464	0	464	278	0	186	0	0	0	
	사업용 자동차 유가 보조금 지급	N	N	계	71,756	0	71,756	7,565	18,000	13,500	16,346	16,346	0	
				시군구비	71,756	0	71,756	7,565	18,000	13,500	16,346	16,346	0	
	전남동부권 운전면허시험장 건립 지원	N	N	계	2,000	0	2,000	0	250	1,750	0	0	0	
				시군구비	2,000	0	2,000	0	250	1,750	0	0	0	
	대중교통 환경개선					437	0	437	93	67	93	93	93	0
	버스정보 안내시스템 (BIS) 설치 및 관리	N	N	계	437	0	437	93	67	93	93	93	93	0
				시군구비	437	0	437	93	67	93	93	93	93	0
	교통질서 확립					28,750	0	28,750	6,576	8,594	5,677	3,952	3,952	0
교통 안전시설물 확충 및 관리					4,156	0	4,156	1,202	978	652	662	662	0	
교통 안전시설물 유지관리	N	N	계	3,338	0	3,338	711	897	570	580	580	580	0	
			시군구비	3,338	0	3,338	711	897	570	580	580	580	0	

# 세부사업계획서

회계연도 : 2013년

회계구분 : 일반회계

분 야 : 전체

부 문 : 전체

(단위 : 백만원)

분야·부문·정책·단위·세부사업	사업개요	투 융 자	BTL	재원	총사업비	기투자	연 도 별 투 자 계 획					향 후		
							소 계	2012	2013	2014	2015		2016	
	어린이보호구역 개선사업 추진	N	N	계	818	0	818	491	81	82	82	82	0	
				국고보조금	174	0	174	174	0	0	0	0	0	
				시군구비	644	0	644	317	81	82	82	82	0	
	주차장 확보 및 관리				24,595	0	24,595	5,374	7,616	5,025	3,290	3,290	0	
	주차장 설치 및 조성	규모:주차장 35개소, 71,920㎡	N	N	계	13,120	0	13,120	3,290	2,571	680	3,290	3,290	0
					시군구비	13,120	0	13,120	3,290	2,571	680	3,290	3,290	0
	화물자동차 공영 차고지(휴게소) 건설	규모:33,058㎡(주차 가능대수 200대이상)	Y	N	계	11,474	0	11,474	2,084	5,045	4,345	0	0	0
					광특보조금	10,990	0	10,990	1,600	5,045	4,345	0	0	0
					시군구비	484	0	484	484	0	0	0	0	0
국토및지역개발				419,604	96,843	314,355	37,864	50,810	64,891	66,603	94,188	8,405		
수자원				56,734	26,844	29,890	8,159	7,402	7,767	3,684	2,878	0		
기존댐 주변지역 정비 및 지원					20,166	20,166	0	0	0	0	0	0	0	
														댐 주변지역 정비
기존 댐주변지역 정비사업	규모:수어댐 일원 23개사업(옥룡1, 옥곡2, 진상17 , 진월1, 다압2)	N	N	계	20,166	20,166	0	0	0	0	0	0	0	
				시도비	18,085	18,085	0	0	0	0	0	0	0	
				시군구비	2,081	2,081	0	0	0	0	0	0	0	
자연친화적 하천관리				36,568	6,678	29,890	8,159	7,402	7,767	3,684	2,878	0		
하천정비				36,568	6,678	29,890	8,159	7,402	7,767	3,684	2,878	0		



# 세부사업계획서

회계연도 : 2013년

회계구분 : 일반회계

분 야 : 전체

부 문 : 전체

(단위 : 백만원)

분야·부문·정책·단위·세부사업	사업개요	투 용 자	BTL	재원	총사업비	기투자	연 도 별 투 자 계 획					향 후	
							소 계	2012	2013	2014	2015		2016
	백계소하천 및 도로개설공사	Y	N	계	2,178	2,178	0	0	0	0	0	0	0
				국고보조금	400	400	0	0	0	0	0	0	0
				시군구비	1,778	1,778	0	0	0	0	0	0	0
	소하천정비	N	N	계	13,128	0	13,128	2,659	2,002	2,767	2,822	2,878	0
				국고보조금	6,285	0	6,285	1,330	722	1,383	1,411	1,439	0
				시군구비	6,842	0	6,842	1,330	1,280	1,383	1,411	1,439	0
	동천생태하천 조성사업	N	N	계	11,400	4,500	6,900	3,500	3,400	0	0	0	0
				국고보조금	6,600	2,700	3,900	1,500	2,400	0	0	0	0
				시군구비	4,800	1,800	3,000	2,000	1,000	0	0	0	0
	서천생태하천조성사업	N	N	계	9,862	0	9,862	2,000	2,000	5,000	862	0	0
				국고보조금	5,517	0	5,517	1,000	1,000	3,000	517	0	0
				시군구비	4,345	0	4,345	1,000	1,000	2,000	345	0	0
지역및도시					357,276	69,999	278,871	29,704	42,408	57,125	58,325	91,309	8,405
자전거 이용 활성화					27,493	4,530	22,619	6,943	4,150	1,296	1,552	8,678	344
자전거 이용 촉진					27,493	4,530	22,619	6,943	4,150	1,296	1,552	8,678	344
	자전거 이용시설 정비	N	N	계	587	0	587	51	50	156	162	168	0
				시군구비	587	0	587	51	50	156	162	168	0
	국가 자전거도로 인프라 구축사업	N	N	계	18,940	4,530	14,066	2,352	2,100	1,140	1,390	7,084	344

# 세부사업계획서

회계연도 : 2013년

회계구분 : 일반회계

분 야 : 전체

부 문 : 전체

(단위 : 백만원)

분야·부문·정책·단위·세부사업	사업개요	투 용 자	BTL	재원	총사업비	기투자	연 도 별 투 자 계 획					향 후		
							소 계	2012	2013	2014	2015		2016	
국 가 자 전 거 도 로 인 프 라 구 축 사 업	기간 : 2010.1.-2019.12 위치 : 광양읍 세풍리-다압면 신원리 사업량 : 자전거도로 1식	N	N	국고보조금	9,478	2,265	7,041	1,176	1,050	570	695	3,550	172	
				시군구비	9,462	2,265	7,025	1,176	1,050	570	695	3,534	172	
	기간:2013.01-2013.12 위치: 다압면하천리(남도대교) ~ 태인동 명당마을(배알도) 사업량 : 자전거길 L=37.7km, B=3.0m	Y	N	계	8,868	0	8,868	6,030	2,838	0	0			
				시군구비	8,868	0	8,868	6,030	2,838	0	0		0	
	남해안권발전사업					10,300	2,000	8,300	4,300	4,000	0	0	0	0
	남해안권발전					10,300	2,000	8,300	4,300	4,000	0	0	0	0
	섬진강 100리 테마로드 조성사업	규모:다압면 신원리-하천리,L=43.3km, B=1.5~3.0m	Y	N	계	10,300	2,000	8,300	4,300	4,000	0	0	0	0
					광특보조금	5,000	1,000	4,000	2,000	2,000	0	0	0	0
					시군구비	5,300	1,000	4,300	2,300	2,000	0	0	0	0
	지역개발					11,159	0	11,159	2,559	2,000	2,100	2,200	2,300	0
	소규모 지역개발 및 주민숙원사업					11,159	0	11,159	2,559	2,000	2,100	2,200	2,300	0
	가로등 보안등 유지관리	내용:신설(가로등466,보안등150),유지관리(가로등6,506,보안등4,918)등	N	N	계	11,159	0	11,159	2,559	2,000	2,100	2,200	2,300	0
시군구비					11,159	0	11,159	2,559	2,000	2,100	2,200	2,300	0	
건설행정운영					15,128	9,312	5,816	1,006	2,810	1,000	1,000	0	0	
건설행정 추진					15,128	9,312	5,816	1,006	2,810	1,000	1,000	0	0	
관내 국도대체 우회도로시 의 동구간 용지보상비	규모:광양읍 세풍리-성황동 326,776㎡	N	N	계	13,128	9,312	3,816	1,006	2,810	0	0	0	0	
				시군구비	13,128	9,312	3,816	1,006	2,810	0	0	0	0	
국도대체우회도로(중군-진정)시의 동구간 용지보상비		N	N	계	2,000	0	2,000	0	0	1,000	1,000	0	0	

# 세부사업계획서

회계연도 : 2013년

회계구분 : 일반회계

분 야 : 전체

부 문 : 전체

(단위 : 백만원)

분야·부문·정책·단위·세부사업	사업개요	투 융 자	BTL	재원	총사업비	기투자	연 도 별 투 자 계 획					향 후	
							소 계	2012	2013	2014	2015		2016
	국도대체우회도로(중군-진정)시의 동구간 용지보상비	N	N	시군구비	2,000	0	2,000	0	0	1,000	1,000	0	0
	소규모 지역개발 및 주민숙원				518	0	518	0	518	0	0	0	0
	주민숙원				518	0	518	0	518	0	0	0	0
	소규모시설 수해복구공사	N	N	계	518	0	518	0	518	0	0	0	0
				시군구비	518	0	518	0	518	0	0	0	0
	도시기반조성				261,323	48,547	204,715	7,249	21,964	48,457	50,124	76,921	8,061
	도시계획도로개설				120,287	7,223	105,003	4,281	15,833	25,379	33,945	25,565	8,061
	신덕지구(구역사-신역사) 진입도로 개설공사	Y	N	계	37,031	0	37,031	1,118	10,655	11,768	7,490	6,000	0
				국고보조금	20,000	0	20,000	559	6,812	11,139	1,490	0	0
				시군구비	17,031	0	17,031	559	3,843	629	6,000	6,000	0
	태인 연안정비사업	Y	N	계	2,786	1,721	1,065	877	188	0	0	0	0
				광특보조금	1,750	1,005	745	614	131	0	0	0	0
				시군구비	1,036	716	320	263	57	0	0	0	0
	태인 해안도로 개설공사	Y	N	계	5,658	1,678	3,980	1,300	2,680	0	0	0	0
				시군구비	5,658	1,678	3,980	1,300	2,680	0	0	0	0
	광양읍 칠성 도시계획도로(소로2- 11,457) 개설공사	Y	N	계	2,575	2,040	535	535	0	0	0	0	0
				시군구비	2,575	2,040	535	535	0	0	0	0	0
	중도 성호아파트 앞 방음벽설치공사	Y	N	계	2,037		2,037	0	37	2,000	0	0	0

# 세부사업계획서

회계연도 : 2013년

회계구분 : 일반회계

분 야 : 전체

부 문 : 전체

(단위 : 백만원)

분야·부문·정책·단위·세부사업	사업개요	투자자	BTL	재원	총사업비	기투자	연도별투자계획					향후	
							소계	2012	2013	2014	2015		2016
		Y	N	시군구비	2,037		2,037	0	37	2,000	0	0	0
	커뮤니티센터와우간 도시계획도로(대로2- 26) 개설공사 <small>규모:L=560m,B=25m</small>	Y		계	17,000	0	12,500	0	0	2,500	5,000	5,000	4,500
				시군구비	17,000	0	12,500	0	0	2,500	5,000	5,000	4,500
	광영현대@-가야@간 도시계획도로 확장공사	Y	N	계	6,977	22	6,955	0	0	0	3,955	3,000	0
				시군구비	6,977	22	6,955	0	0	0	3,955	3,000	0
	금광@-성황간 도시계획도로(대로2- 27) 개설공사 <small>규모:L=670m,B=30m, (터널100m)</small>	Y	N	계	13,872	0	10,311	0	0	311	5,000	5,000	3,561
				시군구비	13,872	0	10,311	0	0	311	5,000	5,000	3,561
	대림아파트-제일자동 차간도시계획도로 (대로3-6) 개설공사 <small>규모:L=695m,B=25m</small>	Y	N	계	6,560	60	6,500	0	700	800	5,000	0	0
				시군구비	6,560	60	6,500	0	700	800	5,000	0	0
	태인2구 도시계획도로개설공 사 <small>규모:L=250m, B=8.0m</small>	Y		계	1,464	0	1,464	61	604	800	0	0	0
				시군구비	1,464	0	1,464	61	604	800	0	0	0
	국도2호선(정산~성황 ) 확장 공사 <small>기간:12.1~14.12 위 치 : 성황동(정산~성황)일원 사업량 : L=1.5km, B=30→50m</small>	Y	N	계	9,890	0	9,890	390	0	2,500	4,500	2,500	0
				시군구비	9,890	0	9,890	390	0	2,500	4,500	2,500	0
	정산마을앞 도시계획도로 개설공사 <small>규모:L=990m,B=15m</small>	Y	N	계	3,667	1,667	2,000	0	0	2,000	0	0	0
				시군구비	3,667	1,667	2,000	0	0	2,000	0	0	0
	광양읍 읍내 도시계획도로(소로2- 600) 개설공사 <small>기간:2013.01~2014.12</small>	Y	N	계	2,806	0	2,806	0	1,006	1,800	0	0	0
				시군구비	2,806	0	2,806	0	1,006	1,800	0	0	0
공원조성					52,152	39,315	12,837	500	2,000	10,179	79	79	0

# 세부사업계획서

회계연도 : 2013년

회계구분 : 일반회계

분 야 : 전체

부 문 : 전체

(단위 : 백만원)

분야·부문·정책·단위·세부사업	사업개요	투 융 자	BTL	재원	총사업비	기투자	연 도 별 투 자 계 획					향 후		
							소 계	2012	2013	2014	2015		2016	
	마동근린공원조성공사(2단계)	Y	N	계	32,640	27,667	4,973	500	2,000	2,314	79	79	0	
				광특보조금	900	300	600	0	600	0	0	0	0	
				시군구비	31,740	27,367	4,373	500	1,400	2,314	79	79	0	
	마동월빙레포츠단지 조성사업	Y	N	계	14,477	11,568	2,909	0	0	2,909	0	0	0	
				국고보조금	900	900	0	0	0	0	0	0	0	
				시군구비	13,577	10,668	2,909	0	0	2,909	0	0	0	
				(민자 등)	61,200	31,200	30,000	0	0	30,000	0	0	0	
	마동136호 근린공원 조성공사	Y	N	계	5,036	80	4,956	0	0	4,956	0	0	0	
				시군구비	5,036	80	4,956	0	0	4,956	0	0	0	
	도시개발사업					60,830	0	60,830	0	30	6,200	12,300	42,300	0
	대근산단조성공사	Y	N	계	60,830	0	60,830	0	30	6,200	12,300	42,300	0	
				시군구비	60,830	0	60,830	0	30	6,200	12,300	42,300	0	
일반농산어촌개발사업					28,053	2,009	26,044	2,468	4,101	6,699	3,800	8,977	0	
광양읍 소도읍 육성사업	Y	N	계	12,499	2,009	10,490	2,468	4,011	4,011	0	0	0		
			광특보조금	8,727	1,400	7,327	1,727	2,800	2,800	0	0	0		
			시군구비	3,772	609	3,163	741	1,211	1,211	0	0	0		
장동권역 신규마을 조성 및 재개발	Y	N	계	15,555	0	15,555	0	90	2,688	3,800	8,977	0		
			광특보조금	10,945	0	10,945	0	0	1,548	2,660	6,737	0		

# 세부사업계획서

회계연도 : 2013년

회계구분 : 일반회계

분 야 : 전체

부 문 : 전체

(단위 : 백만원)

분야·부문·정책·단위·세부사업	사업개요	투 융 자	BTL	재원	총사업비	기투자	연 도 별 투 자 계 획					향 후		
							소 계	2012	2013	2014	2015		2016	
	장동권역 신규마을조성 및		Y	N	시군구비	4,610	0	4,610	0	90	1,140	1,140	2,240	0
	주민재산권보호					1,426	0	1,426	634	192	200	200	200	0
	도로편입미불용지 보상					1,225	0	1,225	433	192	200	200	200	0
	도시계획도로 미불용지 보상	대상:3필지 /588㎡	N	N	계	1,225	0	1,225	433	192	200	200	200	0
					시군구비	1,225	0	1,225	433	192	200	200	200	0
	도시계획시설편입토지보상					202	0	202	202	0	0	0	0	0
	경관광장 편입토지 보상	광양읍 50호 경관광장토지 매입	N	N	계	202	0	202	202	0	0	0	0	0
					시군구비	202	0	202	202	0	0	0	0	0
	도시계획					328	0	328	225	10	31	31	31	0
	도시관리계획					328	0	328	225	10	31	31	31	0
	도시계획 정보체계(UPIS) DB구축	대상구역 : 광양시 전체(497.647km <sup>2</sup> )	N	N	계	328	0	328	225	10	31	31	31	0
					시군구비	328	0	328	225	10	31	31	31	0
	도시경관					201	0	201	201	0	0	0	0	0
	도시경관관리					201	0	201	201	0	0	0	0	0
	광양시 도시경관 및 야간경관 기본계획 변경용역	광양시 전역(A=42.56km <sup>2</sup> )	N	N	계	201	0	201	201	0	0	0	0	0
					시군구비	201	0	201	201	0	0	0	0	0
	농업기반시설사업									0	0	0	0	0
										0	0	0	0	0

# 세부사업계획서

회계연도 : 2013년

회계구분 : 일반회계

분 야 : 전체

부 문 : 전체

(단위 : 백만원)

분야·부문·정책·단위·세부사업	사업개요	투 융 자	BTL	재원	총사업비	기투자	연 도 별 투 자 계 획					향 후	
							소 계	2012	2013	2014	2015		2016
	명당 배수펌프장 확충사업			계	6,600		6,600	220	2,000	4,380			
				시군구비	6,600		6,600	220	2,000	4,380			
산업단지조성					5,466	2,339	3,127	2,377	0	750	0	0	
국가산업단지조성					5,466	2,339	3,127	2,377	0	750	0	0	
	국가산단 명당지구(3단계) 조성사업		N	N	계	2,709	1,235	1,474	1,474	0	0	0	0
					시군구비	2,709	1,235	1,474	1,474	0	0	0	0
	국가산단 장내지구 도로개설공사		N	N	계	2,007	1,104	903	903	0	0	0	0
					시군구비	2,007	1,104	903	903	0	0	0	0
	장내산단 도로개설공사		N	N	계	750	0	750	0	0	750	0	0
					시군구비	750	0	750	0	0	750	0	0
택지개발					500	500	0	0	0	0	0	0	
의암지구도시개발사업					500	500	0	0	0	0	0	0	
	의암지구 도시개발사업		N	N	계	500	500	0	0	0	0	0	0
					시군구비	500	500	0	0	0	0	0	0
택지개발					1,583	1,583	0	0	0	0	0	0	
성황지구도시개발사업					1,583	1,583	0	0	0	0	0	0	
	성 황지구 도시개발사업		N	N	계	1,583	1,583	0	0	0	0	0	0
					시군구비	1,583	1,583	0	0	0	0	0	0

# 세부사업계획서

회계연도 : 2013년

회계구분 : 일반회계

분 야 : 전체

부 문 : 전체

(단위 : 백만원)

분야·부문·정책·단위·세부사업	사업개요	투자자	BTL	재원	총사업비	기투자	연도별투자계획					향후	
							소계	2012	2013	2014	2015		2016
공원관리					4,285	80	4,205	0	1,505	1,000	700	1,000	0
공원편의시설확충					4,285	80	4,205	0	1,505	1,000	700	1,000	0
중동근린공원 리모델링	규모:A=88.004㎡	Y	N	계	4,285	80	4,205	0	1,505	1,000	700	1,000	0
				시군구비	4,285	80	4,205	0	1,505	1,000	700	1,000	0
도시녹화					10,834	1,109	9,725	2,548	2,614	1,511	1,571	1,480	0
도시숲 조성관리					10,834	1,109	9,725	2,548	2,614	1,511	1,571	1,480	0
산업단지 완충녹지 조성	규모:A=85.3ha	Y	N	계	3,379	1,014	2,365	524	0	645	696	500	0
				광특보조금	500	500	0	0	0	0	0	0	0
				시군구비	2,879	514	2,365	524	0	645	696	500	0
하천섬 조성	규모:A=116.648㎡	N	N	계	3,801	95	3,706	1,050	2,074	336	95	150	0
				국고보조금	416	0	416	248	0	168	0	0	0
				시도비	1,000	0	1,000	0	1,000	0	0	0	0
				시군구비	2,385	95	2,290	802	1,074	168	95	150	0
지자체 도시숲조성	규모:녹색쌍지공원조성4.5ha ,가로수조성관리 67.6km	Y	N	계	2,697	0	2,697	937	311	300	550	600	0
				광특보조금	802	0	802	98	154	0	250	300	0
				시도비	29	0	29	29	0	0	0	0	0
				시군구비	1,866	0	1,866	809	157	300	300	300	0
나무은행 설치운영	내용:2,500주 굴취 및 이식	Y	N	계	956	0	956	38	230	230	230	230	0



# 세부사업계획서

회계연도 : 2013년

회계구분 : 일반회계

분 야 : 전체

부 문 : 전체

(단위 : 백만원)

분야·부문·정책·단위·세부사업	사업개요	투 융 자	BTL	재원	총사업비	기투자	연 도 별 투 자 계 획					향 후		
							소 계	2012	2013	2014	2015		2016	
<div style="display: flex; flex-direction: column; align-items: center;"> <div style="display: flex; align-items: center; margin-bottom: 5px;"> <div style="border: 1px solid black; padding: 2px;">나무은행 설치운영</div> <div style="margin-left: 5px;">내용:2,500주 굴취 및 이식</div> </div> <div style="display: flex; align-items: center; margin-bottom: 5px;"> <div style="border: 1px solid black; padding: 2px;">산림휴양</div> </div> <div style="display: flex; align-items: center; margin-bottom: 5px;"> <div style="border: 1px solid black; padding: 2px;">휴양림 관리운영</div> </div> <div style="display: flex; align-items: center; margin-bottom: 5px;"> <div style="border: 1px solid black; padding: 2px;">휴양림 편의시설확충</div> <div style="margin-left: 5px; font-size: 0.8em;">규모:9,586㎡(건축면적 580.54㎡) 산림문화 휴양관</div> </div> <div style="display: flex; align-items: center; margin-bottom: 5px;"> <div style="border: 1px solid black; padding: 2px;">산림휴양시설</div> <div style="margin-left: 5px; font-size: 0.8em;">규모:연면적 3,000㎡</div> </div> <div style="border: 1px solid black; padding: 2px; margin-bottom: 5px;">산업단지</div> <div style="display: flex; align-items: center; margin-bottom: 5px;"> <div style="border: 1px solid black; padding: 2px;">도시기반조성</div> </div> <div style="display: flex; align-items: center; margin-bottom: 5px;"> <div style="border: 1px solid black; padding: 2px;">산업단지</div> </div> <div style="display: flex; align-items: center;"> <div style="border: 1px solid black; padding: 2px;">익산일반산업단지 조성사업</div> <div style="margin-left: 5px; font-size: 0.8em;">A=473,990㎡</div> </div> </div>	Y	N	광특보조금	670	0	670	30	160	160	160	160	0		
				시군구비	286	0	286	8	70	70	70	70	0	
					5,882	0	5,882	812	2,643	780	947	700	0	
					5,882	0	5,882	812	2,643	780	947	700	0	
			N	N	계	4,553	0	4,553	448	2,278	580	747	500	0
				광특보조금	990	0	990	0	990	0	0	0	0	
				시도비	290	0	290	0	290	0	0	0	0	
				시군구비	3,273	0	3,273	448	998	580	747	500	0	
			Y	N	계	1,329	0	1,329	364	365	200	200	200	0
				시도비	729	0	729	364	365	0	0	0	0	
				시군구비	600	0	600	0	0	200	200	200	0	
					5,594	0	5,594	0	1,000	0	4,594	0	0	
					5,594	0	5,594	0	1,000	0	4,594	0	0	
					5,594	0	5,594	0	1,000	0	4,594	0	0	
			N	N	계	5,594	0	5,594	0	1,000	0	4,594	0	0
			시군구비	5,594	0	5,594	0	1,000	0	4,594	0	0		
기타				4,415	0	4,415	954	1,053	802	803	804	0		
기타				4,415	0	4,415	954	1,053	802	803	804	0		

# 세부사업계획서

회계연도 : 2013년

회계구분 : 기타특별회계

분 야 : 전체

부 문 : 전체

(단위 : 백만원)

분야·부문·정책·단위·세부사업	사업개요	투 융 자	BTL	재원	총사업비	기투자	연 도 별 투 자 계 획					향 후	
							소 계	2012	2013	2014	2015		2016
합 계				계	143,234	78,964	64,270	10,360	24,624	8,296	10,039	10,951	0
				국고보조금	14,917	14,032	885	162	181	181	181	181	0
				시도비	246	0	246	49	49	49	49	49	0
				시군구비	128,071	64,932	63,139	10,149	24,394	8,066	9,809	10,721	0
사회복지					7,830	0	7,830	1,292	1,634	1,634	1,634	1,635	0
기초생활보장					7,830	0	7,830	1,292	1,634	1,634	1,634	1,635	0
국민기초생활보장의 내실화					7,830	0	7,830	1,292	1,634	1,634	1,634	1,635	0
의료급여사업 지원체제 구축					7,830	0	7,830	1,292	1,634	1,634	1,634	1,635	0
의료급여 지원	대상자 : 의료급여 수급권자 규모 : 4,125명 내용 : 의료급여(1종,2종) 지원	N	N	계	7,830	0	7,830	1,292	1,634	1,634	1,634	1,635	0
				국고보조금	885	0	885	162	181	181	181	181	0
				시도비	246	0	246	49	49	49	49	49	0
				시군구비	6,699	0	6,699	1,081	1,405	1,405	1,405	1,405	0
농림해양수산					6,788	0	6,788	1,288	1,272	1,367	1,409	1,452	0
농업·농촌					6,788	0	6,788	1,288	1,272	1,367	1,409	1,452	0
농업경쟁력강화					6,788	0	6,788	1,288	1,272	1,367	1,409	1,452	0
주민소득기금지원					6,788	0	6,788	1,288	1,272	1,367	1,409	1,452	0
주민소득지원기금		N	N	계	6,788	0	6,788	1,288	1,272	1,367	1,409	1,452	0
				시군구비	6,788	0	6,788	1,288	1,272	1,367	1,409	1,452	0

# 세부사업계획서

회계연도 : 2013년

회계구분 : 기타특별회계

분 야 : 전체

부 문 : 전체

(단위 : 백만원)

분야·부문·정책·단위·세부사업	사업개요	투자자	BTL	재원	총사업비	기투자	연도별투자계획					향후	
							소계	2012	2013	2014	2015		2016
국토및지역개발					128,616	78,964	49,652	7,780	21,718	5,294	6,996	7,864	0
지역및도시					128,616	78,964	49,652	7,780	21,718	5,294	6,996	7,864	0
산업단지조성					47,832	35,322	12,510	687	10,784	347	347	347	0
명당임대산업단지조성					47,832	35,322	12,510	687	10,784	347	347	347	0
명당국민임대산업단지조성사업	A=291,922㎡	N	N	계	47,832	35,322	12,510	687	10,784	347	347	347	0
				국고보조금	14,032	14,032	0	0	0	0	0	0	0
				시군구비	33,800	21,290	12,510	687	10,784	347	347	347	0
광양항 배후단지 개발					77,392	43,642	33,750	5,057	9,580	4,947	6,649	7,518	0
광양항 동측배후단지 3단계 조성사업					77,392	43,642	33,750	5,057	9,580	4,947	6,649	7,518	0
광양항동측배후단지 3단계 조성사업	A=307,560㎡	N	N	계	77,392	43,642	33,750	5,057	9,580	4,947	6,649	7,518	0
				시군구비	77,392	43,642	33,750	5,057	9,580	4,947	6,649	7,518	0
토지구획정리사업(특)					3,391	0	3,391	2,037	1,354	0	0	0	0
토지구획정리사업					3,391	0	3,391	2,037	1,354	0	0	0	0
중마칠성 잔여지구 구획정리사업	예비비,과오납금 등	N	N	계	3,391	0	3,391	2,037	1,354	0	0	0	0
				시군구비	3,391	0	3,391	2,037	1,354	0	0	0	0

# 세부사업계획서

회계연도 : 2013년

회계구분 : 공기업특별회계

분 야 : 전체

부 문 : 전체

(단위 : 백만원)

분야·부문·정책·단위·세부사업	사업개요	투 융 자	BTL	재원	총사업비	기투자	연 도 별 투 자 계 획					향 후	
							소 계	2012	2013	2014	2015		2016
합 계				계	388,245	26,157	362,087	67,089	80,088	80,187	66,158	68,565	0
				국고보조금	15,536	0	15,536	4,965	8,685	1,878	9	0	0
				광특보조금	4,264	0	4,264	636	573	3,055	0	0	0
				시도비	14	0	14	14	0	0	0	0	0
				시군구비	368,431	26,157	342,274	61,474	70,830	75,255	66,149	68,565	0
환경보호				84,277	1,282	82,995	24,998	25,064	16,521	8,162	8,250	0	
상하수도·수질				84,277	1,282	82,995	24,998	25,064	16,521	8,162	8,250	0	
자본적지출관리				25,690	0	25,690	9,363	11,759	4,556	12	0	0	
유형자산관리				25,690	0	25,690	9,363	11,759	4,556	12	0	0	
진월 하수관거 정비공사	규모:하수관거=22.2km	Y	N	계	1,188	0	1,188	1,188	0	0	0	0	0
				시군구비	1,188	0	1,188	1,188	0	0	0	0	0
옥곡.진상 하수관거 정비공사	하수관거=37.3km	N	N	계	7,113	0	7,113	2,185	4,928	0	0	0	0
				국고보조금	5,151	0	5,151	1,530	3,621	0	0	0	0
				시군구비	1,962	0	1,962	655	1,307	0	0	0	0
중마 2단계 하수관거 정비공사	하수관거=20.2km, 배수설비458가구	Y	N	계	4,639	0	4,639	4,639	0	0	0	0	0
				국고보조금	3,432	0	3,432	3,432	0	0	0	0	0
				시군구비	1,207	0	1,207	1,207	0	0	0	0	0
광양 2단계 하수관거 정비공사	하수관거=35.6km, 배수설비2,367개소	Y	N	계	8,181	0	8,181	1,351	6,830	0	0	0	

# 세부사업계획서

회계연도 : 2013년

회계구분 : 공기업특별회계

분 야 : 전체

부 문 : 전체

(단위 : 백만원)

분야·부문·정책·단위·세부사업	사업개요	투자자	BTL	재원	총사업비	기투자	연도별투자계획					향후		
							소계	2012	2013	2014	2015		2016	
	광양 2단계 하수관거 정비공사	Y	N	국고보조금	5,063	0	5,063	0	5,063	0	0	0	0	
				시군구비	3,118	0	3,118	1,351	1,767	0	0	0	0	
	옥룡내천 마을하수도 설치공사	N	N	계	2,577	0	2,577	0	0	2,577	0	0	0	
				국고보조금	1,061	0	1,061	0	0	1,061	0	0	0	
					시군구비	1,516	0	1,516	0	0	1,516	0	0	0
					계	1,974	0	1,974	0	0	1,974	0	0	0
	광양본정 지구 농어촌마을하수도 설치공사	N	N	국고보조금	813	0	813	0	0	813	0	0	0	
				시군구비	1,161	0	1,161	0	0	1,161	0	0	0	
	조남분구 하수관거 정비사업	N	N	계	18,000	0	18,000	0	800	5,000	12,200	0	0	
				국고보조금	13,000	0	13,000	0	500	3,500	8,600	0	0	
				시군구비	5,400	0	5,400	0	300	1,500	3,600	0	0	
	원정수관리				28,845	0	28,845	5,493	5,552	5,800	6,000	6,000	0	
원정수시설관리				28,845	0	28,845	5,493	5,552	5,800	6,000	6,000	0		
정수시설 유지관리	N	N	계	28,845	0	28,845	5,493	5,552	5,800	6,000	6,000	0		
			시군구비	28,845	0	28,845	5,493	5,552	5,800	6,000	6,000	0		
배급수관리				5,441	0	5,441	1,003	938	1,000	1,200	1,300	0		
배급수시설관리				5,441	0	5,441	1,003	938	1,000	1,200	1,300	0		
배급수유지관리	N	N	계	5,441	0	5,441	1,003	938	1,000	1,200	1,300	0		

# 세부사업계획서

회계연도 : 2013년

회계구분 : 공기업특별회계

분 야 : 전체

부 문 : 전체

(단위 : 백만원)

분야·부문·정책·단위·세부사업	사업개요	투 융 자	BTL	재원	총사업비	기투자	연 도 별 투 자 계 획					향 후	
							소 계	2012	2013	2014	2015		2016
	배급수유지관리	N	N	시군구비	5,441	0	5,441	1,003	938	1,000	1,200	1,300	0
	급수공사관리				4,736	0	4,736	984	902	950	950	950	0
	급수공사추진				4,736	0	4,736	984	902	950	950	950	0
	신설및개조공사	N	N	계	4,736	0	4,736	984	902	950	950	950	0
국고보조금				3	0	3	3	0	0	0	0	0	
시군구비				4,733	0	4,733	981	902	950	950	950	0	
	자본적지출관리				19,565	1,282	18,283	8,155	5,913	4,215	0	0	0
	유형자산관리				19,565	1,282	18,283	8,155	5,913	4,215	0	0	0
	마동정수장 개량 및 시설확충사업	Y	N	계	9,497	307	9,190	4,117	3,913	1,160	0	0	0
수용가가 부담하는 신설급수공사				9,497	307	9,190	4,117	3,913	1,160	0	0	0	
	농어촌 생활용수 2단계 확충사업	Y	N	계	8,428	0	8,428	3,373	2,000	3,055	0	0	0
광특보조금				4,264	0	4,264	636	573	3,055	0	0	0	
시도비				14	0	14	14	0	0	0	0	0	
시군구비				4,150	0	4,150	2,723	1,427	0	0	0	0	
	광양 구산배수지 확장공사, 금항길및광양항배수 부지 상수도공급사업	Y	N	계	1,640	975	665	665	0	0	0	0	0
배수지 증설 V=2,000/일 가압장 증설 관로매설				1,640	975	665	665	0	0	0	0		
국토 및 지역 개발					303,967	24,875	279,092	42,092	55,024	63,666	57,995	60,315	0
지역 및 도시					303,967	24,875	279,092	42,092	55,024	63,666	57,995	60,315	0

# 세부사업계획서

회계연도 : 2013년

회계구분 : 공기업특별회계

분 야 : 전체

부 문 : 전체

(단위 : 백만원)

분야·부문·정책·단위·세부사업	사업개요	투자자	BTL	재원	총사업비	기투자	연도별투자계획					향후	
							소계	2012	2013	2014	2015		2016
도시개발					303,967	24,875	279,092	42,092	55,024	63,666	57,995	60,315	0
도시개발사업(산단조성과)					303,967	24,875	279,092	42,092	55,024	63,666	57,995	60,315	0
성황지구 도시개발사업	A=443,207㎡	N	N	계	130,849	15,094	115,755	15,110	11,722	34,050	26,899	27,974	0
				시군구비	130,849	15,094	115,755	15,110	11,722	34,050	26,899	27,974	0
와우지구 도시개발사업	A=698,419㎡	N	N	계	74,710	4,560	70,150	12,722	13,358	14,026	14,727	15,316	0
				시군구비	74,710	4,560	70,150	12,722	13,358	14,026	14,727	15,316	0
의암지구 도시개발사업	A=647,207㎡	N	N	계	98,409	5,221	93,188	14,260	29,944	15,591	16,370	17,024	0
				시군구비	98,409	5,221	93,188	14,260	29,944	15,591	16,370	17,024	0